

Octobre 2016

Rapport final



# LES ASSOCIATIONS DANS LES HAUTS DE FRANCE

PANORAMA 2016



ENQUÊTE RÉALISÉE PAR  
THOMAS LAUWERS & SYLVAIN RIGAUD  
POUR L'OBSERVATOIRE REGIONAL DE LA VIE ASSOCIATIVE

Le présent document est issu du travail collaboratif de structures associatives regroupées au sein de l'Observatoire Régional de la Vie Associative. Cette démarche est le fruit d'un traitement de données statistiques publiques déjà existantes – Données INSEE Clap et DADS – ou construites pour les besoins de l'enquête à partir des informations du Journal Officiel – accessibles à tous.

La diffusion et l'usage des données pour des œuvres dérivées sont gratuits et accessibles à tous mais soumis aux règles des Creative Commons suivantes :

Attribution + Pas d'Utilisation Commerciale + Partage dans les mêmes conditions (BY NC SA) : Le titulaire des droits autorise l'exploitation de l'œuvre originale à des fins non commerciales, ainsi que la création d'œuvres dérivées, à condition qu'elles soient distribuées sous une licence identique à celle qui régit l'œuvre originale.



La licence choisie est matérialisée par les vignettes ci-dessus, qui devront figurer sur les œuvres dérivées produites par des personnes ayant souhaité faire usage des éléments figurant dans le document.

# Table des matières

<b>INTRODUCTION .....</b>	<b>2</b>
<b>Observer pour agir .....</b>	<b>2</b>
<b>Objectiver la réalité.....</b>	<b>2</b>
<b>Aider la prise de décision concertée.....</b>	<b>2</b>
<b>Structurer des réponses adaptées.....</b>	<b>2</b>
<b>L'observatoire régional de la vie associative .....</b>	<b>3</b>
<b>POINTS MÉTHODOLOGIQUES.....</b>	<b>3</b>
<b>Les données issues du journal officiel.....</b>	<b>4</b>
<b>Les créations d'associations.....</b>	<b>4</b>
<b>Les secteurs d'activités des nouvelles associations .....</b>	<b>5</b>
<b>Les associations actives .....</b>	<b>6</b>
<b>LES DONNÉES ISSUES DE L'INSEE .....</b>	<b>7</b>
<b>Les données du CLAP.....</b>	<b>7</b>
<b>Les données des DADS .....</b>	<b>8</b>
<b>LES FICHES TERRITOIRES .....</b>	<b>11</b>
<b>HAUTS DE FRANCE .....</b>	<b>11</b>
<b>PICARDIE .....</b>	<b>12</b>
<b>SOMME .....</b>	<b>41</b>
<b>AISNE .....</b>	<b>72</b>
<b>NORD-PAS-DE-CALAIS.....</b>	<b>100</b>
<b>NORD .....</b>	<b>101</b>
<b>PAS-DE-CALAIS .....</b>	<b>120</b>

# INTRODUCTION

## Observer pour agir

L'Observatoire Régional de la Vie Associative (ORVA) s'est donné pour mission, depuis sa constitution en 2014, de permettre aux acteurs associatifs et institutionnels d'accéder à une connaissance plus fine du paysage associatif régional en Nord-Pas-de-Calais. Cet apport de connaissances sur le tissu associatif vise à mieux appréhender ce secteur encore trop largement méconnu, et surtout à permettre aux acteurs concernés de développer des modalités d'actions en faveur des associations et de leurs actions dans la région. Comprendre les phénomènes qui traversent le monde associatif est un préalable pour qui souhaite agir pour son développement, d'autant plus dans le contexte actuel qui connaît de fortes évolutions. Les associations font face à une complexification rapide de leur environnement et il est nécessaire de se donner les clefs de lecture pour agir.

### Objectiver la réalité

Au niveau local, la connaissance des associations est encore relativement faible, du moins sur le plan statistique. Or, la connaissance produite par l'observation est utile à une meilleure compréhension des phénomènes (dimension diagnostique) et à la réflexion collective (dimension de participation) pour amener à l'action (préconisations opérationnelles et stratégiques). Ainsi, l'observation est d'abord un outil de connaissance et de compréhension des réalités. Si le but d'un observatoire n'est pas uniquement de produire des connaissances sur le secteur, il permet de recueillir des données quantitatives pour objectiver la structuration du tissu associatif d'un territoire. L'image que les acteurs se font du secteur peut être biaisée, il est donc important de bénéficier de données fiables pour gagner en lisibilité et en visibilité.

### Aider la prise de décision concertée

C'est ensuite un outil d'aide à la décision en faveur de l'action. Comment peut-on objectivement soutenir le secteur sans en connaître précisément les enjeux et les problématiques ? Les connaissances acquises grâce à l'observation permettent de dresser un panorama des phénomènes et d'identifier les leviers d'actions. Mais cette dimension diagnostique ne prend de sens que si elle est partagée entre les acteurs concernés par le fait associatif. Les résultats produits ont vocation à être diffusés et partagés afin d'être interprétés de manière collective. C'est le croisement des regards et la mobilisation des différents acteurs concernés qui fondent la légitimité des résultats obtenus.

### Structurer des réponses adaptées

Enfin, l'observatoire est un outil de qualification des acteurs du soutien au secteur associatif. La connaissance des phénomènes associatifs du territoire favorise la construction d'une analyse partagée des enjeux et d'une représentation du secteur. De cette manière, les acteurs du soutien peuvent s'interroger sur les manières de coordonner leurs actions pour répondre au mieux aux besoins du secteur. Ce travail permet de mieux articuler les ressources du territoire et de réfléchir au développement de réponses nouvelles.



Durant cette année 2016, l'ORVA a pris le parti d'étendre son territoire d'analyse à la région des Hauts de France, afin de s'adapter aux évolutions territoriales et institutionnelles qui ont amené la fusion des deux régions Nord-Pas-de-Calais et Picardie au cours de l'année. Parallèlement, l'ORVA a décidé de prendre l'échelon intercommunal comme espace d'enquête pour ses démarches relevant d'une méthodologie quantitative. Nous pensons en effet que cette échelle spatiale est désormais la plus pertinente pour appréhender la réalité associative locale parce que cet échelon correspond généralement au bassin de vie d'un individu.

Après avoir mené un travail conséquent, au cours de l'année 2015, sur les Chartes d'Engagements Réciproques entre les structures associatives et les partenaires publics, l'ORVA a orienté son travail pour l'année 2016 sur une double problématique :

- La première concerne une démarche reposant sur une approche qualitative, nécessitant d'aller à la rencontre des acteurs au sein des territoires, visant à consolider notre regard sur deux aspects qui forment des spécificités majeures de l'association :
  - o des ressources humaines hybrides au sein de la structure mêlant des personnes engagées à titre bénévole et des individus investis sur un plan professionnel, le tout étant de plus en plus accompagné de formes de volontariat tel que le dispositif Service Civique. Comment ces logiques d'engagements diverses et complémentaires se marient dans le fonctionnement des structures associatives ? Comment les modalités d'action et le pilotage favorisent ou freinent la structure dans la manière de mener à bien son projet ?
  - o l'utilité sociale ou l'impact territorial de ces structures associatives est différent des logiques que peuvent porter les acteurs économiques privés classiques ou les pouvoirs publics. Quelle est la spécificité de cet impact ? Comment peut-on qualifier, voire mesurer, cette utilité sociale propre aux structures associatives ?
- La seconde problématique est liée à un besoin de cadrage général du tissu associatif à l'échelle de la nouvelle grande région. De nombreuses données existent sur la vie associative, mais celles-ci ne font pas l'objet d'un traitement et d'une analyse. Cela amène à une méconnaissance du secteur, qui contribue pourtant fortement au dynamisme social et économique des territoires. Ainsi l'ORVA a souhaité dresser un panorama statistique, à partir des sources disponibles, des associations des Hauts de France, avec l'intercommunalité comme échelle territoriale de référence.

C'est la seconde problématique évoquée qui est l'objet central de ce présent document. Nous allons ainsi, dans les pages qui suivent, présenter les éléments chiffrés qui permettent de mieux cerner la réalité de la vie associative de la grande région.

## POINTS MÉTHODOLOGIQUES

Pour cette première édition du panorama statistique du tissu associatif dans les Hauts de France, l'ORVA vise à renseigner les acteurs associatifs et institutionnels sur deux éléments centraux : la démographie associative des territoires – créations annuelles d'associations – et l'emploi associatif – son poids, sa répartition.

En vue de permettre au lecteur intéressé par ce panorama de trouver rapidement les données qui l'intéressent, nous avons choisi de fonctionner à partir de fiches synthétiques. Ainsi chaque territoire intercommunal, ainsi que les 5 départements qui composent les Hauts de France : Oise, Somme, Aisne, Nord et Pas-de-Calais, les deux anciennes régions : Nord-Pas-de-Calais et Picardie, et les Hauts de France, bénéficient d'une fiche qui leur est propre avec des données comparatives en lien avec l'échelon territorial supérieur dans chacun des cas. Ces fiches ont pour but d'être facilement appropriables et favoriser la prise de connaissances en un temps réduit.

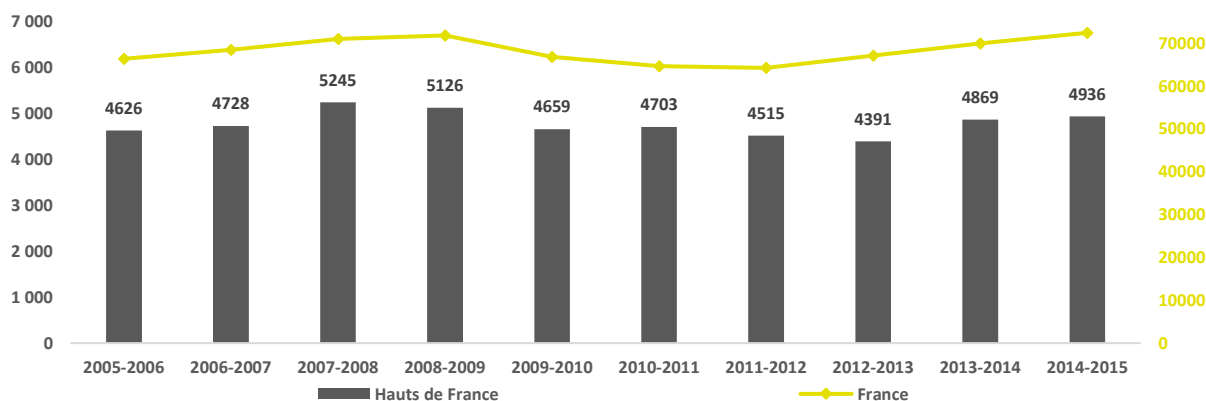
Chacune de ces fiches est construite sur le même modèle, à partir d'indicateurs issus de deux sources de données.

## Les données issues du Journal Officiel

### Les créations d'associations

La première source concerne les créations d'associations loi 1901 enregistrées en préfecture et parues au Journal Officiel. L'étude de l'évolution des créations d'associations décrit la dynamique d'un secteur, associatif en l'occurrence, et ne sauraient être confondues avec l'évolution du stock d'associations actives.

Un premier indicateur permet d'avoir un aperçu des créations annuelles d'associations sur les 10 dernières années. Cela permet d'avoir une vision des hausses et diminutions des créations d'associations au cours de la période. Les créations d'associations n'ont pas été répertoriées selon le calendrier de l'année civile, nous avons choisi d'enregistrer les créations d'associations annuelles à partir du 1<sup>er</sup> septembre de l'année N, jusqu'au 31 août de l'année N+1. Ce choix méthodologiques est dicté par le rythme des activités associatives, notamment celles qui sont liées à l'animation sportive, culturelle, sociale, dont calendrier correspond à l'année scolaire.



Données issues du Journal Officiel – Création d'associations Loi 1901 – Traitement réalisé par l'ORVA

Nous constatons, à l'échelle des Hauts de France, une évolution très similaire à celle observable pour l'ensemble du territoire national. A la période de hausse importante et continue sur la période 2005-2008, succède une baisse conséquente de 2008 à 2013 pour atteindre un niveau de créations annuelles de structures associatives inférieur à celui enregistré au début de notre période d'analyse. Une reprise est constatée depuis 2012.

## Les secteurs d'activités des nouvelles associations

Un second indicateur délivre une vision des secteurs d'activités dans lesquels se créent les nouvelles associations. Depuis l'année 2007, les nouvelles associations peuvent déterminer leurs secteurs d'activités parmi 29 thèmes proposés dans le Journal Officiel par le Répertoire National des Associations. Cette refonte des thématiques permet d'avoir une précision plus importante des activités réalisées par les nouvelles structures. Chaque structure peut librement choisir plusieurs domaines d'intervention parmi cette liste de 29 items. Les inscriptions par secteur d'activités sont donc plus nombreuses que les créations d'association.

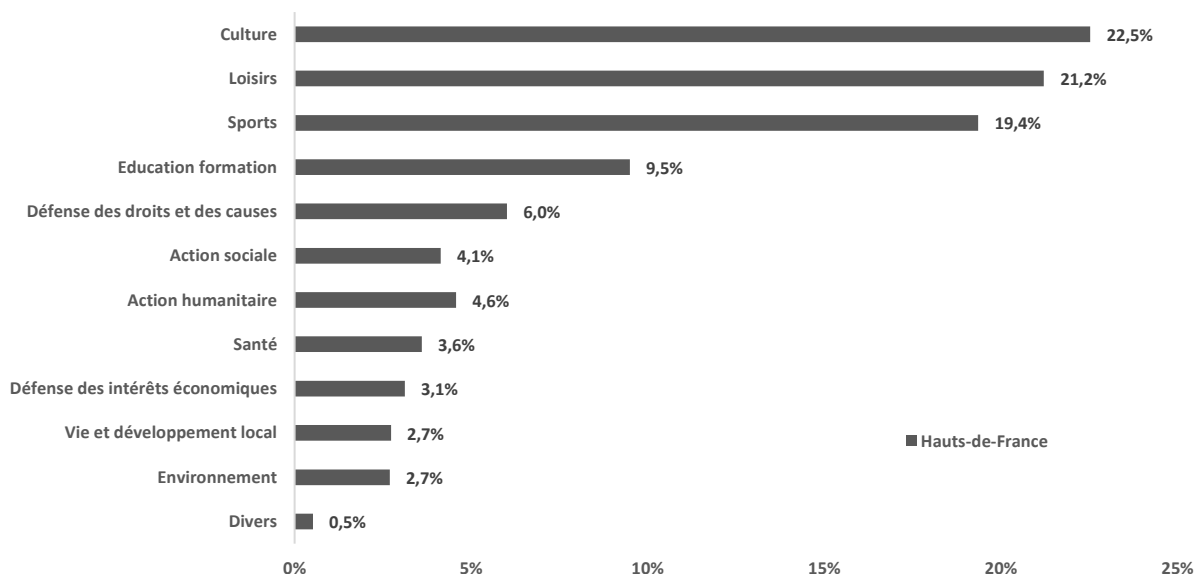
Afin de ne tenir compte que des associations les plus récentes, nous avons choisi de ne prendre que les trois dernières années pour déterminer les secteurs dans lesquels se créent les nouvelles structures. Ainsi sur la période 2012-2015 dans les Hauts de France, les associations créées récemment se répartissent de la manière suivante :

Les secteurs d'activités du Répertoire National des Associations	Nombre d'inscriptions 2012-2015	Répartition en %
Culture	3351	19,2%
Sports	3122	17,9%
Clubs de loisirs	1697	9,7%
Education formation	1590	9,1%
Amicales	1032	5,9%
Action socioculturelle	980	5,6%
Associations caritatives	800	4,6%
Santé	611	3,5%
Représentation des intérêts économiques	475	2,7%
Environnement	471	2,7%
Aide à l'emploi	419	2,4%
Activités politiques	401	2,3%
Interventions sociales	350	2,0%
Préservation du patrimoine	345	2,0%
Chasse pêche	262	1,5%
Information communication	243	1,4%
Clubs, cercles de réflexions	242	1,4%
Services familiaux	233	1,3%
Défense des droits	188	1,1%
Activités religieuses, spirituelles et philosophiques	186	1,1%
Etablissements médicosociaux	141	0,8%
Conduite d'activités économiques	71	0,4%
Recherche	69	0,4%
Tourisme	58	0,3%
Armée, anciens combattants	43	0,2%
Justice	24	0,1%
Sécurité protection civile	19	0,1%
Logement	11	0,1%
Divers	47	0,3%
<b>TOTAL</b>	<b>17 481</b>	<b>100%</b>

Données issues du Journal Officiel – Création d'associations Loi 1901 – Traitement réalisé par l'ORVA

Ces thématiques sont précises, mais peu pratiques dans le cadre d'une démarche de panorama concis et appropriable par le plus grand nombre. C'est pourquoi nous avons opté pour une réduction de ces 29 items à une liste de 12 catégories. Cette nomenclature est issue des démarches d'observation locale de la vie associative, portées par le Réseau National des Maisons des Associations. Nous avons opté pour cette solution afin que les éléments produits par l'ORVA puissent être comparés aux productions réalisées par d'autres observatoires locaux en France.

Une fois condensés en 12 secteurs d'activités, les nouvelles associations de la région des Hauts de France se répartissent de la façon suivante :



Données issues du Journal Officiel – Création d'associations Loi 1901 – Traitement réalisé par l'ORVA

Comme cela peut être observé à l'échelon national, les structures nouvellement créées portent des projets essentiellement dans les champs de la Culture, des Loisirs et des Sports. Ces 3 catégories concernent à elles seules plus de 63 % des créations d'associations. La suite du panorama présentera toutefois des spécificités locales. Les territoires intercommunaux ne présentent pas tous des structures similaires concernant les champs d'activités des associations nouvellement créées.

### Les associations actives

Le dernier indicateur lié aux créations d'associations est plus délicat à utiliser. Il s'agit d'une estimation des associations actives et vivantes au sein d'un territoire.

Il est difficile d'estimer le nombre d'associations en activité sur un territoire. Nous bénéficions d'une connaissance des structures créées, via le Journal Officiel, mais nous n'avons aucune capacité à mesurer précisément les dissolutions non-déclarées et les mises en sommeil d'associations. Ainsi, la mesure du nombre d'associations qui agissent effectivement sur un territoire est actuellement impossible.

Toutefois, nous sommes en capacité de donner un chiffre approximatif de ces associations actives et vivantes à partir de deux indicateurs.

L'un d'entre eux est directement issu des créations d'associations. Il a été déterminé par les travaux de recherche de Viviane Tchernonog sur le « Paysage associatif en France » que les créations d'associations au niveau national équivalent approximativement à 5,5% de l'ensemble des associations actives.

Parallèlement les données sur les associations employeuses, issues de l'INSEE, nous permettent d'utiliser un second ratio. Il est estimé que les associations employeuses correspondent approximativement à 14% du total des associations en activité.

Ces deux indicateurs aboutissent à une fourchette avec une marge d'erreur qui varie d'un territoire à l'autre. C'est pourquoi les chiffres donnés dans ce document concernant les associations actives sont

à lire uniquement comme une indication et non une photographie de la réalité. Il s'agit ni plus ni moins qu'un ordre de grandeur.

Territoire	Estimation à partir des associations employeuses	Estimation à partir des créations d'associations	Moyenne des deux extrapolations
Picardie	26 300	26 300	26 300
Oise	10 500	10 800	10 650
Somme	8 800	8 700	8 750
Aisne	7 000	6 800	6 900
Nord-Pas-de-Calais	51 400	60 600	56 000
Nord	35 600	42 700	39 150
Pas-de-Calais	15 800	17 900	16 850
Hauts de France	77 700	86 900	82 300

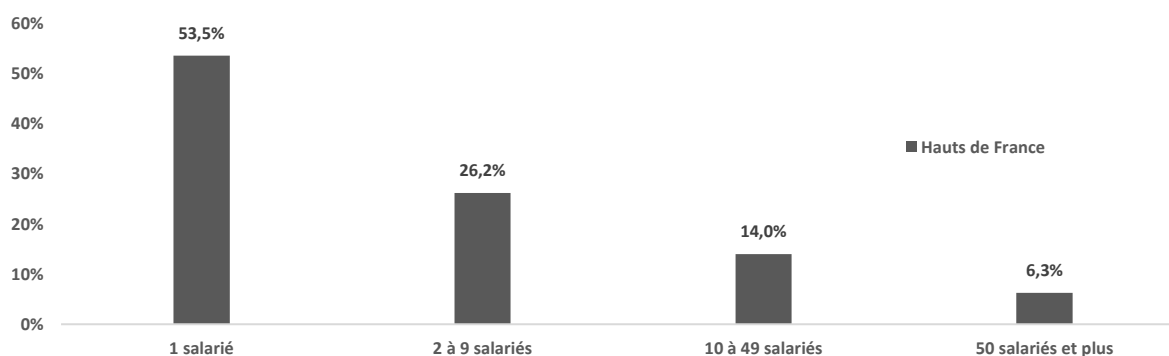
## LES DONNÉES ISSUES DE L'INSEE

*Des précisions sur les sources INSEE sont apportées en annexe.*

### Les données du CLAP

Les acteurs économiques du territoire national font l'objet d'un suivi administratif et, de ce fait, apparaissent dans la statistique publique développée par l'INSEE. En termes d'observation territoriale les données référencées dans le fichier CLAP – Connaissance Locale de l'Appareil Productif – nous permettent d'obtenir un certain nombre d'informations sur les associations employeuses.

Nous avons ainsi une connaissance précise du nombre d'associations qui emploient des salariés, et par conséquent du nombre de contrats dans le secteur associatif. Nous pouvons également déterminer la répartition des associations employeuses en fonction de leur taille par nombre de salariés.



Données issues de l'INSEE - fichier CLAP - 2014 - Traitement réalisé par l'ORVA

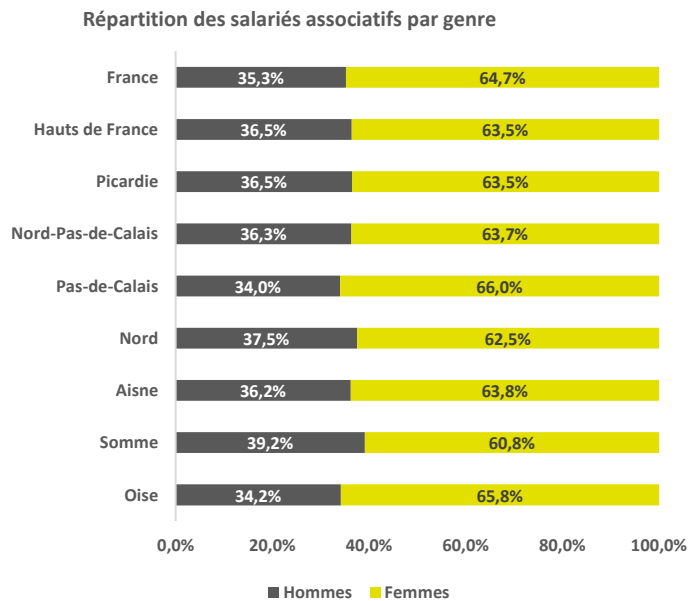
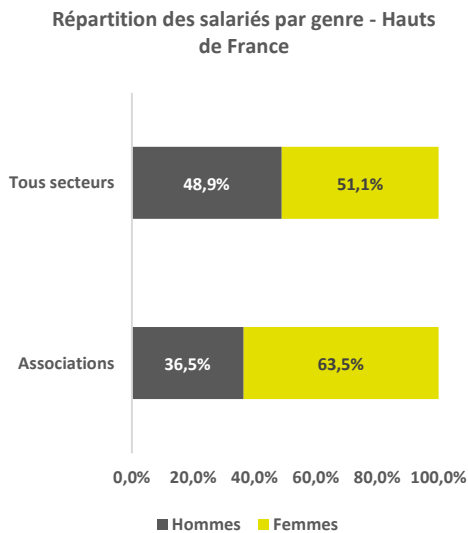
Nous constatons ainsi que les associations employeuses sont majoritairement des très petits ou des petits employeurs – près de 80% des associations ont moins de 10 salariés.

La comparaison avec l'ensemble du secteur économique privé est riche d'enseignements puisque cela nous permet de souligner les spécificités du tissu associatif employeur : la part que représente ce secteur dans l'ensemble du secteur privé, les écarts de rémunérations, le temps de travail moyen des salariés associatif et bien d'autres éléments.

## Les données des DADS

Ces éléments peuvent être complétés par les DADS – Déclarations Annuelles des Données Sociales – que sont tenus de remplir les organismes employeurs. Ces données spécifiques apportent un regard plus qualitatif sur le secteur associatif employeur, il permet en effet de dresser un portrait des personnes engagées à titre professionnel dans les associations : le genre, le type de contrat, l'âge, les CSP et d'autres indicateurs sur l'emploi salarié.

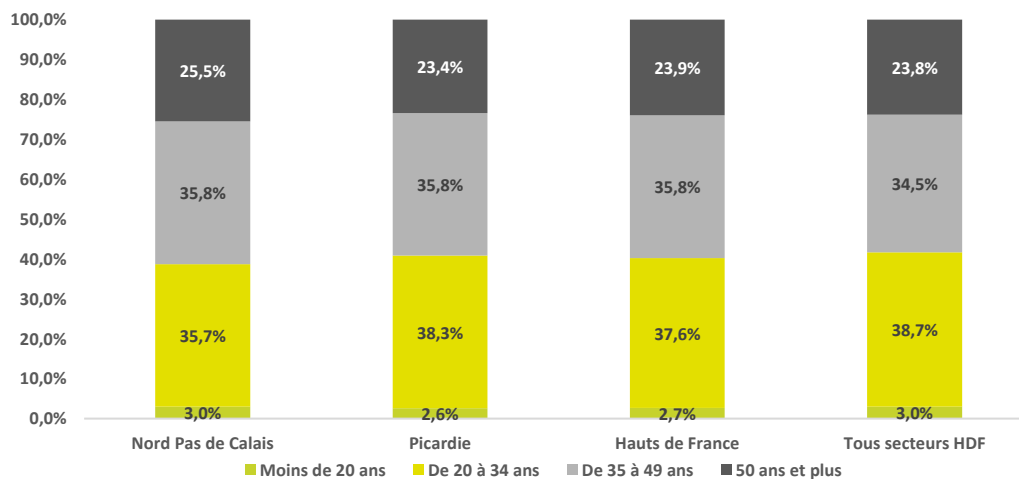
### Le genre des salariés



Données issues de l'INSEE - fichier DADS – 2013 - Traitement réalisé par l'ORVA

Nous constatons une forte prédominance du salariat féminin dans le secteur associatif. Les femmes occupent ainsi près des deux tiers des postes du secteur associatif quand elles ne sont qu'environ la moitié à le faire dans l'ensemble de l'activité du territoire. Cette situation s'explique en partie par la typologie des emplois de la vie associative. La répartition des salariés par genre varie peu selon l'échelon territorial auquel on se situe.

### L'âge des salariés

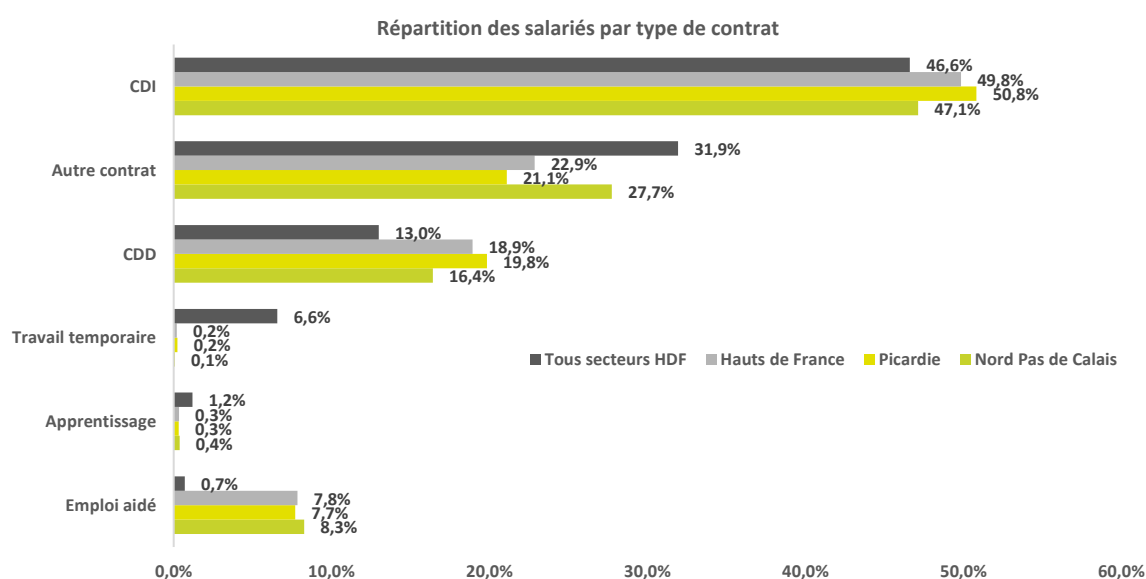


Données issues de l'INSEE - fichier DADS – 2013 - Traitement réalisé par l'ORVA

Le secteur associatif emploie très majoritairement des salariés de 20 à 49 ans qui représentent plus de 70 % des postes du secteur. L'emploi de jeunes de moins de 20 ans ou des personnes de plus de 50 ans est moins fréquent et ne concerne que qu'environ 30 % des embauches.

Nous n'observons pas de grande variation dans la répartition des salariés par tranche d'âges, ni lorsqu'on compare les différents échelons territoriaux, ni dans la comparaison entre le secteur associatif et le reste de l'activité du territoire. Notons qu'il semble que le Nord-Pas-de-Calais emploie légèrement plus fréquemment des salariés de moins de 20 ans ou de plus de 50 ans.

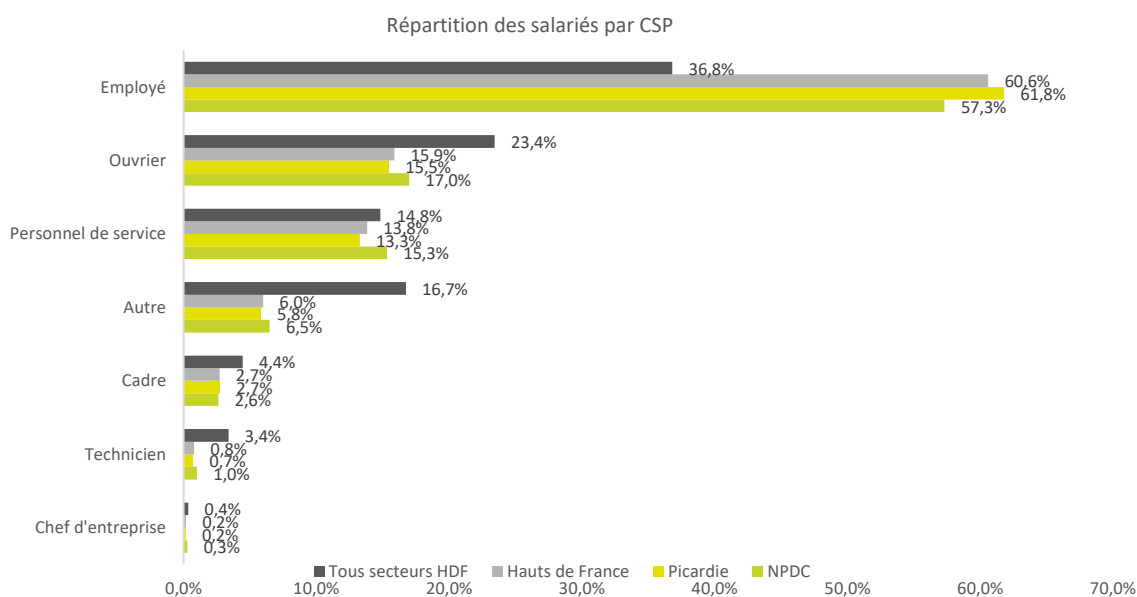
### Les types de contrats



Données issues de l'INSEE - fichier DADS – 2013 - Traitement réalisé par l'ORVA

Près de la moitié des contrats du secteur associatif sont à durée indéterminée, ce qui est légèrement plus élevé que dans l'ensemble de l'activité. Le secteur a également plus fréquemment recours au contrat à durée déterminée, même si ceux-ci constituent une part moins importante des contrats signés dans le secteur. En revanche, il utilise très peu le travail temporaire quand celui-ci est plus répandu dans le reste de l'économie. Les contrats aidés, spécificité du secteur associatif, représentent environ 8% des contrats quand ils sont quasi-inexistants dans le reste de l'économie.

## Les Catégories Socio-Professionnelles des salariés

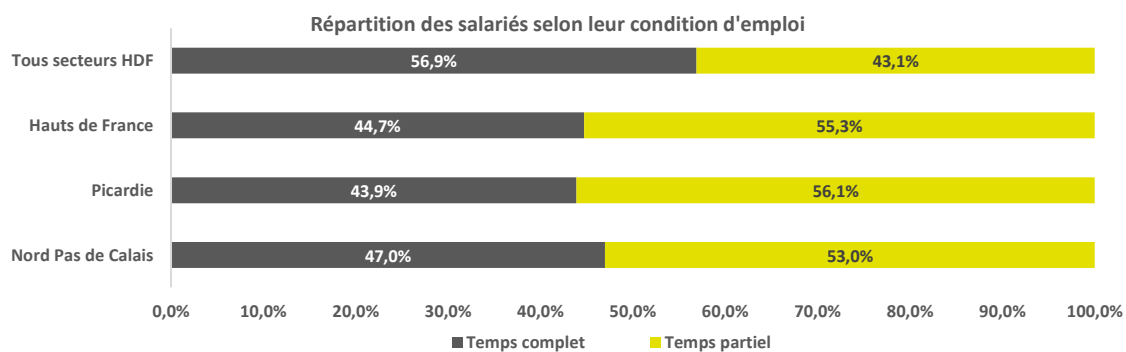


Données issues de l'INSEE - fichier DADS – 2013 - Traitement réalisé par l'ORVA

Les employés représentent la grande majorité des contrats associatifs, ce qui le distingue du reste de l'économie qui n'en embauche que 36%. Les ouvriers sont, quant à eux, moins bien représentés dans la vie associative (16%) que dans le reste de l'économie. Les cadres eux aussi sont quasiment deux fois moins représentés dans le secteur associatif que dans le reste de l'économie.

10

## Les conditions d'emploi – temps de travail



Données issues de l'INSEE - fichier DADS – 2013 - Traitement réalisé par l'ORVA

Dans le secteur associatif, nous constatons que le salariat à temps partiel prédomine, alors que c'est l'inverse dans le reste de l'économie. Plusieurs facteurs expliquent cette situation à commencer par le caractère saisonnier de nombreuses activités associatives (animation, activités sportives et de loisirs, etc...) qui impose aux structures de recourir de manière importante aux contrats à temps partiel, voire très partiel. Cette situation est à relativiser selon les secteurs d'activité étudiés mais peut interroger le monde associatif dans sa dimension d'employeur.



# ASSOCIATIONS HAUTS DE FRANCE EN CHIFFRES - 2016

## HAUTS DE FRANCE

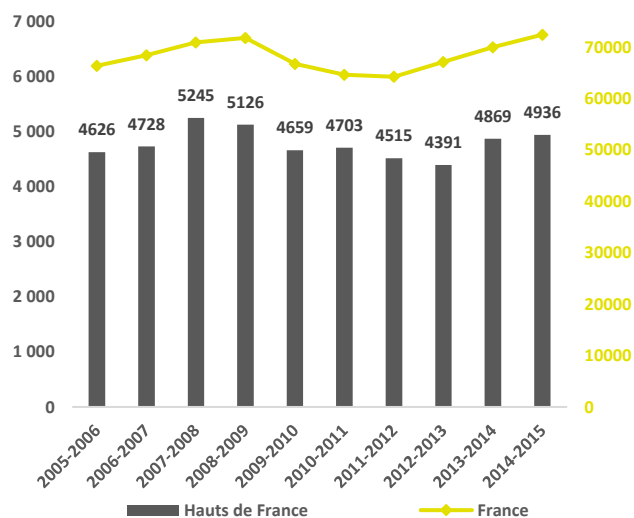


**5 DÉPARTEMENTS**  
**5 987 883 HABITANTS**

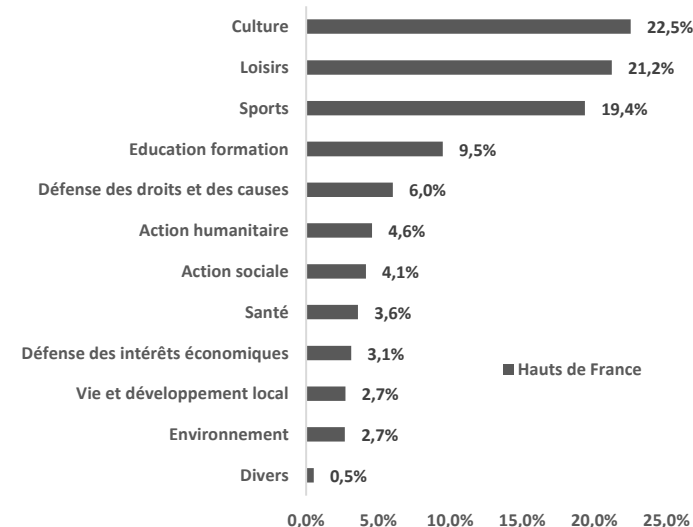
**4 780 NOUVELLES ASSOCIATIONS/AN**  
**82 000 ASSOCIATIONS ACTIVES**

**177 754 EMPLOIS SALARIÉS ASSOCIATIFS**  
**10 686 ASSOCIATIONS EMPLOYEUSES**

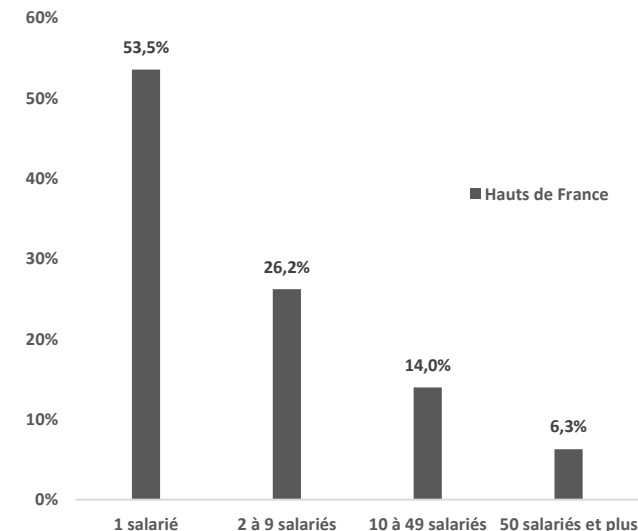
### LES CRÉATIONS D'ASSOCIATIONS SUR LES 10 DERNIÈRES ANNÉES



### RÉPARTITION DES NOUVELLES ASSOCIATIONS PAR SECTEURS D'ACTIVITÉS



### LES ASSOCIATIONS EMPLOYEUSES SELON LE NOMBRE DE SALARIÉS



### ASSOCIATIONS EMPLOYEUSES

**10 686 ASSOCIATIONS EMPLOIENT DES SALARIÉS**

**= 8,7% DE L'ENSEMBLE DES ENTREPRISES DU TERRITOIRE**

**= 6,5 % DES ASSOCIATIONS EMPLOYEUSES EN FRANCE**

### SALARIÉS ASSOCIATIFS

**177 754 SALARIÉS SONT ENGAGÉS DANS LE SECTEUR ASSOCIATIF**

**= 9,6 % DE L'ENSEMBLE DES SALARIÉS DU TERRITOIRE**

**= 146 846 POSTES EN ÉQUIVALENT TEMPS PLEIN**

### CONDITIONS DE TRAVAIL

**22 400€ DE RÉMUNÉRATIONS ANNUELLES BRUTES MOYENNES PAR SALARIÉ**

**= 26% DE MOINS QUE LES RÉMUNÉRATIONS MOYENNES DANS LE SECTEUR ÉCONOMIQUE PRIVÉ CLASSIQUE**

**28,9 HEURES DURÉE HEBDOMADAIRE MOYENNE DE TRAVAIL**



# ASSOCIATIONS HAUTS DE FRANCE EN CHIFFRES - 2016

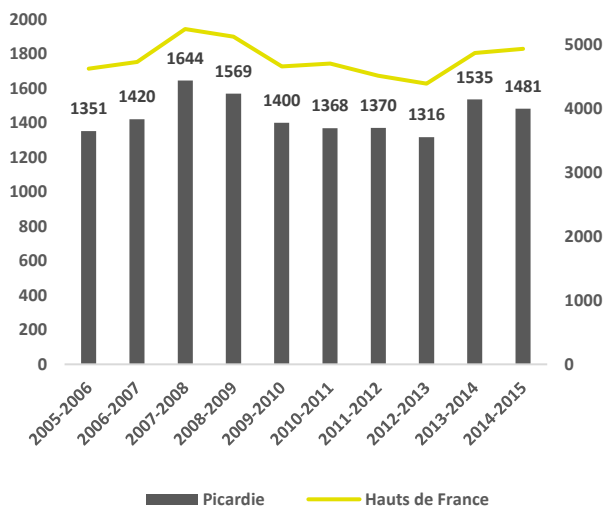
## PICARDIE

**84** INTERCOMMUNALITÉS  
**1 927 142** HABITANTS

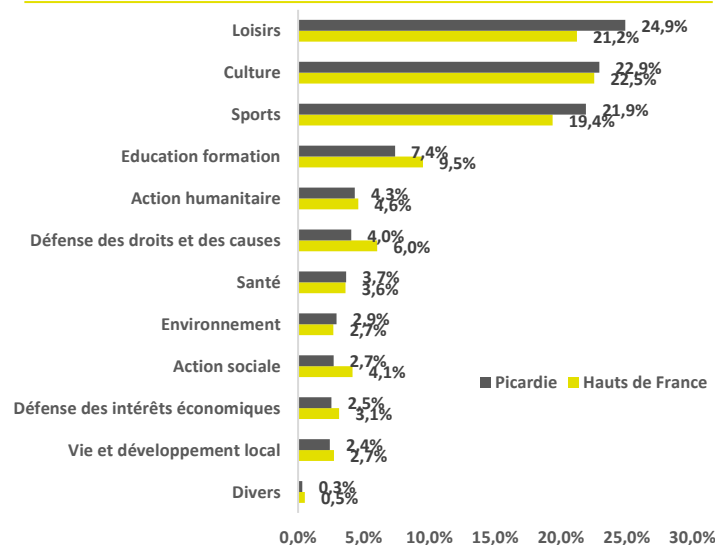
**1 445** NOUVELLES ASSOCIATIONS/AN  
**26 000** ASSOCIATIONS ACTIVES

**47 326** EMPLOIS SALARIÉS ASSOCIATIFS  
**3 668** ASSOCIATIONS EMPLOYEUSES

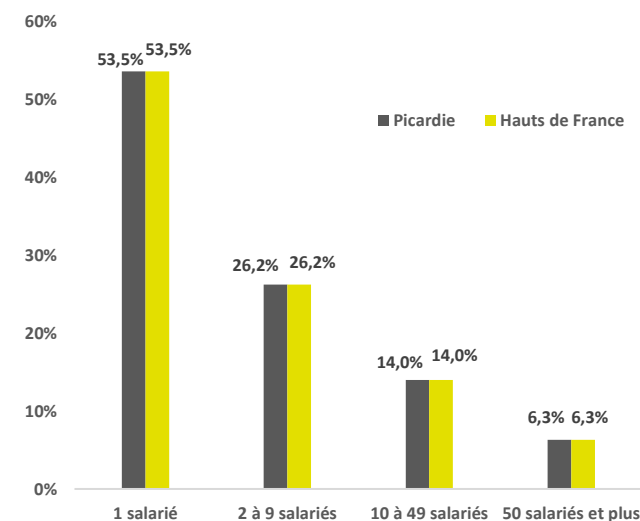
### LES CRÉATIONS D'ASSOCIATIONS SUR LES 10 DERNIÈRES ANNÉES



### RÉPARTITION DES NOUVELLES ASSOCIATIONS PAR SECTEURS D'ACTIVITÉS



### LES ASSOCIATIONS EMPLOYEUSES SELON LE NOMBRE DE SALARIÉS



### ASSOCIATIONS EMPLOYEUSES

**3 668** ASSOCIATIONS EMPLOIENT DES SALARIÉS

= **34%** DE L'ENSEMBLE DES ASSOCIATIONS EMPLOYEUSES DE LA RÉGION

= **8,4 %** DE L'ENSEMBLE DES ENTREPRISES DU TERRITOIRE

### SALARIÉS ASSOCIATIFS

**47 326** SALARIÉS SONT ENGAGÉS DANS LE SECTEUR ASSOCIATIF

= **8,5 %** DE L'ENSEMBLE DES SALARIÉS DU TERRITOIRE

= **39 430** POSTES EN ÉQUIVALENT TEMPS PLEIN

### CONDITIONS DE TRAVAIL

**22 400€** DE RÉMUNÉRATIONS ANNUELLES BRUTES MOYENNES PAR SALARIÉ

= **25%** DE MOINS QUE LES RÉMUNÉRATIONS MOYENNES DANS LE SECTEUR ÉCONOMIQUE PRIVÉ CLASSIQUE

**29,2 HEURES** DURÉE HEBDOMADAIRE MOYENNE DE TRAVAIL

HAUTS DE FRANCE : **3 835** COMMUNES / **136** INTERCOMMUNALITÉS / **5 987 883** HABITANTS



**47 800** NOUVELLES ASSOCIATIONS EN 10 ANS  
**82 000** ASSOCIATIONS ACTIVES ET VIVANTES

**10 686** ASSOCIATIONS EMPLOYEUSES  
**177 754** EMPLOIS SALARIÉS ASSOCIATIFS

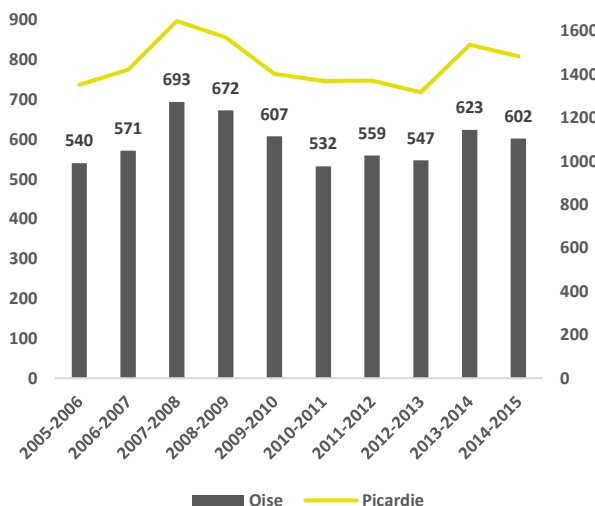


**27** INTERCOMMUNALITÉS  
**815 400** HABITANTS

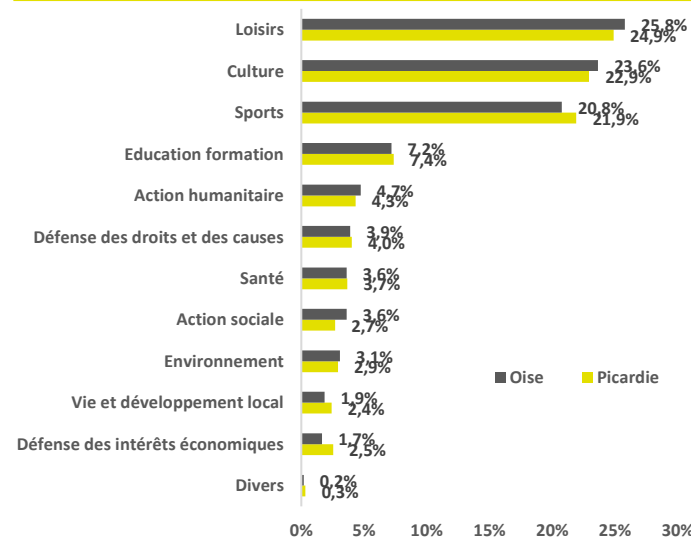
**594,6** NOUVELLES ASSOCIATIONS/AN  
**10 600** ASSOCIATIONS ACTIVES

**19 757** EMPLOIS SALARIÉS ASSOCIATIFS  
**1 462** ASSOCIATIONS EMPLOYEUSES

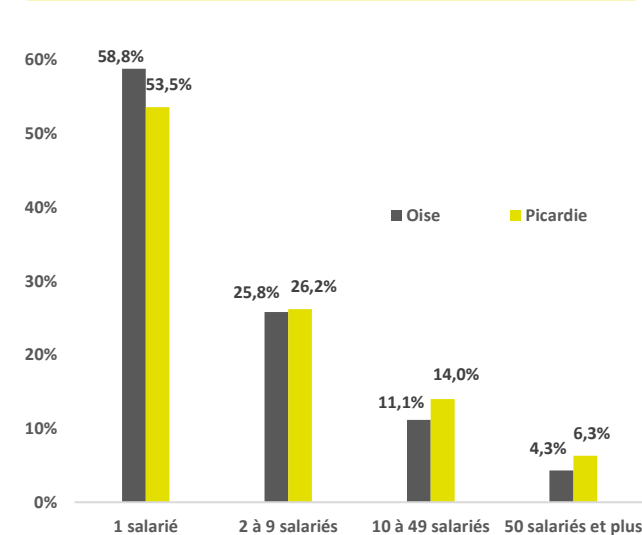
### LES CRÉATIONS D'ASSOCIATIONS SUR LES 10 DERNIÈRES ANNÉES



### RÉPARTITION DES NOUVELLES ASSOCIATIONS PAR SECTEURS D'ACTIVITÉS



### LES ASSOCIATIONS EMPLOYEUSES SELON LE NOMBRE DE SALARIÉS



### ASSOCIATIONS EMPLOYEUSES

**1 462** ASSOCIATIONS EMPLOIENT DES SALARIÉS

= **13,7 %** DE L'ENSEMBLE DES ASSOCIATIONS EMPLOYEUSES DES HAUTS DE FRANCE

= **8,4 %** DE L'ENSEMBLE DES ENTREPRISES DU TERRITOIRE

### SALARIÉS ASSOCIATIFS

**19 757** SALARIÉS SONT ENGAGÉS DANS LE SECTEUR ASSOCIATIF

= **8,6 %** DE L'ENSEMBLE DES SALARIÉS DU TERRITOIRE

= **16 501** POSTES EN ÉQUIVALENT TEMPS PLEIN

### CONDITIONS DE TRAVAIL

**22 450€** DE RÉMUNÉRATIONS ANNUELLES BRUTES MOYENNES PAR SALARIÉ

= **28%** DE MOINS QUE LES RÉMUNÉRATIONS MOYENNES DANS LE SECTEUR ÉCONOMIQUE PRIVÉ CLASSIQUE

**29,2 HEURES** DURÉE HEBDOMADAIRE MOYENNE DE TRAVAIL



# ASSOCIATIONS HAUTS DE FRANCE EN CHIFFRES - 2016

## COMMUNAUTÉ D'AGGLOMÉRATION CREILLOISE

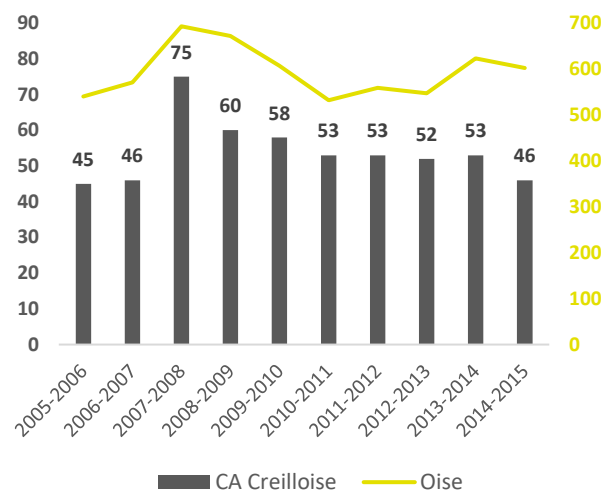


**4** COMMUNES  
**72 289** HABITANTS

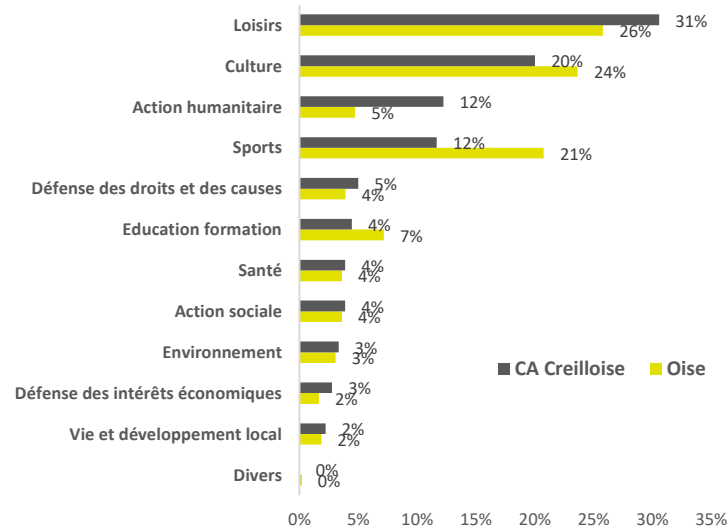
**54,1** NOUVELLES ASSOCIATIONS/AN  
**940** ASSOCIATIONS ACTIVES

**1 180** EMPLOIS SALARIÉS ASSOCIATIFS  
**126** ASSOCIATIONS EMPLOYEUSES

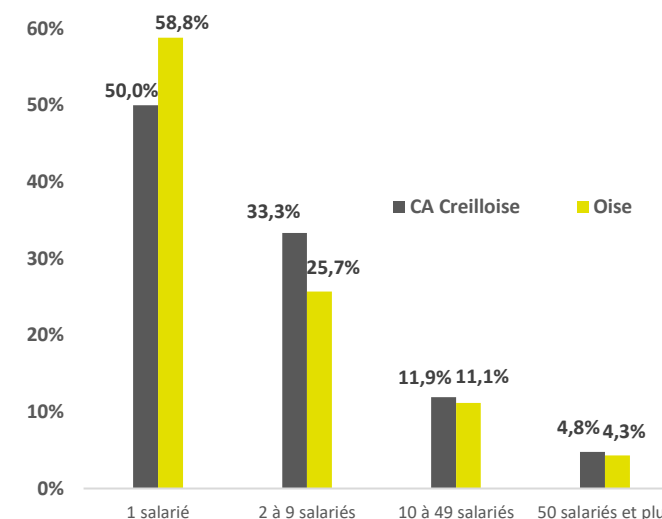
### LES CRÉATIONS D'ASSOCIATIONS SUR LES 10 DERNIÈRES ANNÉES



### RÉPARTITION DES NOUVELLES ASSOCIATIONS PAR SECTEURS D'ACTIVITÉS



### LES ASSOCIATIONS EMPLOYEUSES SELON LE NOMBRE DE SALARIÉS



### ASSOCIATIONS EMPLOYEUSES

**126** ASSOCIATIONS EMPLOIENT DES SALARIÉS

= **8,6 %** DE L'ENSEMBLE DES ASSOCIATIONS EMPLOYEUSES DU DÉPARTEMENT

= **10,3 %** DE L'ENSEMBLE DES ENTREPRISES DU TERRITOIRE

### SALARIÉS ASSOCIATIFS

**1 180** SALARIÉS SONT ENGAGÉS DANS LE SECTEUR ASSOCIATIF

= **5,6 %** DE L'ENSEMBLE DES SALARIÉS DU TERRITOIRE

= **958** POSTES EN ÉQUIVALENT TEMPS PLEIN

### CONDITIONS DE TRAVAIL

**24 400€** DE RÉMUNÉRATIONS ANNUELLES BRUTES MOYENNES PAR SALARIÉ

= **22%** DE MOINS QUE LES RÉMUNÉRATIONS MOYENNES DANS LE SECTEUR ÉCONOMIQUE PRIVÉ CLASSIQUE

**28,4 HEURES** DURÉE HEBDOMADAIRE MOYENNE DE TRAVAIL

DÉPARTEMENT DE L'OISE : 692 COMMUNES / 27 INTERCOMMUNALITÉS / 815 400 HABITANTS



5 946 NOUVELLES ASSOCIATIONS EN 10 ANS  
10 625 ASSOCIATIONS ACTIVES ET VIVANTES  
13,3 ASSOCIATIONS ACTIVES POUR 1 000 HABITANTS

1 462 ASSOCIATIONS EMPLOYEUSES  
19 757 EMPLOIS SALARIÉS ASSOCIATIFS

# ASSOCIATIONS HAUTS DE FRANCE EN CHIFFRES - 2016

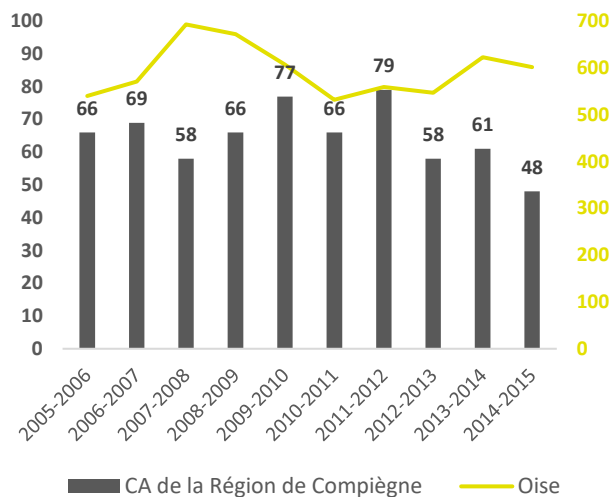
## COMMUNAUTE D'AGGLOMÉRATION DE LA REGION DE COMPIÈGNE

**16** COMMUNES  
**70 970** HABITANTS

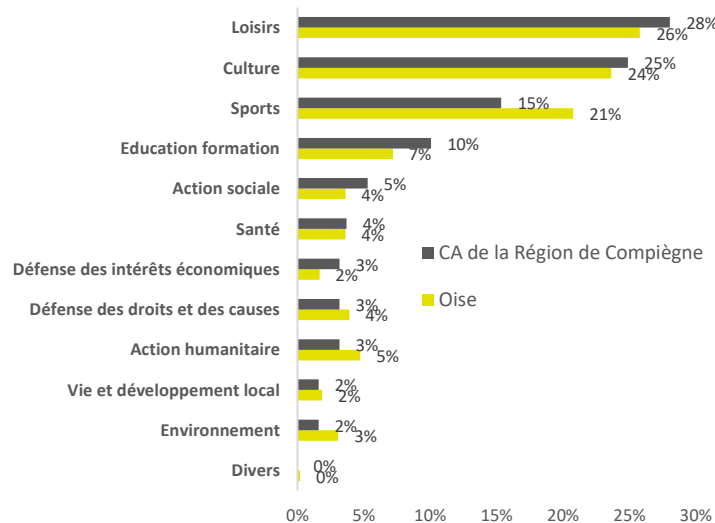
**64,8** NOUVELLES ASSOCIATIONS/AN  
**1 260** ASSOCIATIONS ACTIVES

**3 023** EMPLOIS SALARIÉS ASSOCIATIFS  
**187** ASSOCIATIONS EMPLOYEUSES

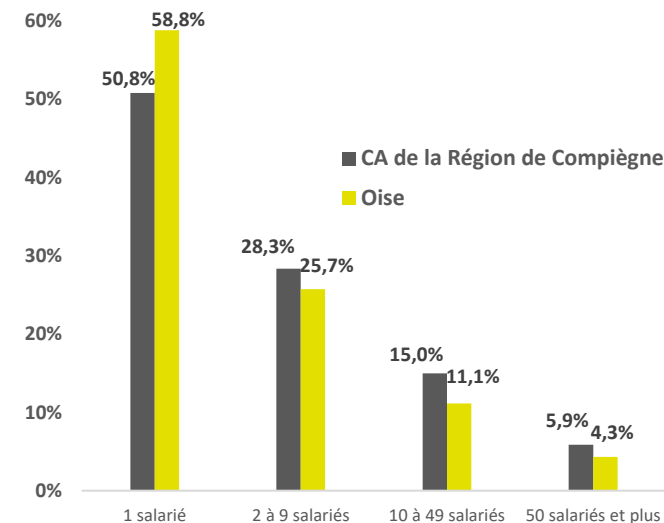
### LES CRÉATIONS D'ASSOCIATIONS SUR LES 10 DERNIÈRES ANNÉES



### RÉPARTITION DES NOUVELLES ASSOCIATIONS PAR SECTEURS D'ACTIVITÉS



### LES ASSOCIATIONS EMPLOYEUSES SELON LE NOMBRE DE SALARIÉS



### ASSOCIATIONS EMPLOYEUSES

**187** ASSOCIATIONS EMPLOIENT DES SALARIÉS  
= **12,8 %** DE L'ENSEMBLE DES ASSOCIATIONS EMPLOYEUSES DU DÉPARTEMENT  
= **9,5 %** DE L'ENSEMBLE DES ENTREPRISES DU TERRITOIRE

### SALARIÉS ASSOCIATIFS

**3 023** SALARIÉS SONT ENGAGÉS DANS LE SECTEUR ASSOCIATIF  
= **8,6 %** DE L'ENSEMBLE DES SALARIÉS DU TERRITOIRE  
= **2 389** POSTES EN ÉQUIVALENT TEMPS PLEIN

### CONDITIONS DE TRAVAIL

**22 150€** DE RÉMUNÉRATIONS ANNUELLES BRUTES MOYENNES PAR SALARIÉ  
= **34%** DE MOINS QUE LES RÉMUNÉRATIONS MOYENNES DANS LE SECTEUR ÉCONOMIQUE PRIVÉ CLASSIQUE  
= **27,7 HEURES** DURÉE HEBDOMADAIRE MOYENNE DE TRAVAIL

DÉPARTEMENT DE L'OISE : 692 COMMUNES / 27 INTERCOMMUNALITÉS / 815 400 HABITANTS



5 946 NOUVELLES ASSOCIATIONS EN 10 ANS  
10 625 ASSOCIATIONS ACTIVES ET VIVANTES  
13,3 ASSOCIATIONS ACTIVES POUR 1 000 HABITANTS

1 462 ASSOCIATIONS EMPLOYEUSES  
19 757 EMPLOIS SALARIÉS ASSOCIATIFS

# ASSOCIATIONS HAUTS DE FRANCE EN CHIFFRES - 2016

## COMMUNAUTÉ D'AGGLOMÉRATION DU BEAUVAISIS

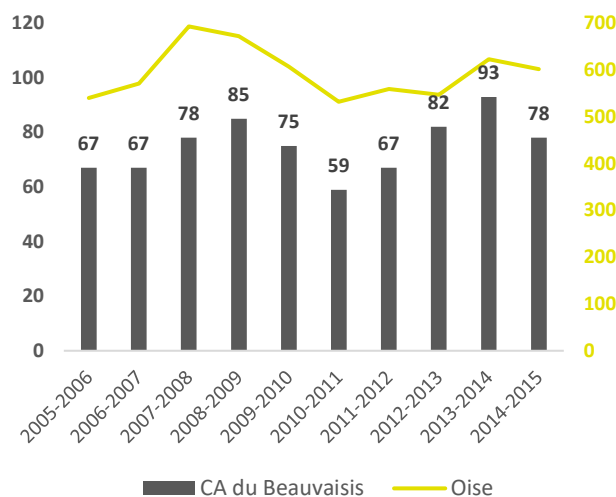


**31** COMMUNES  
**79 781** HABITANTS

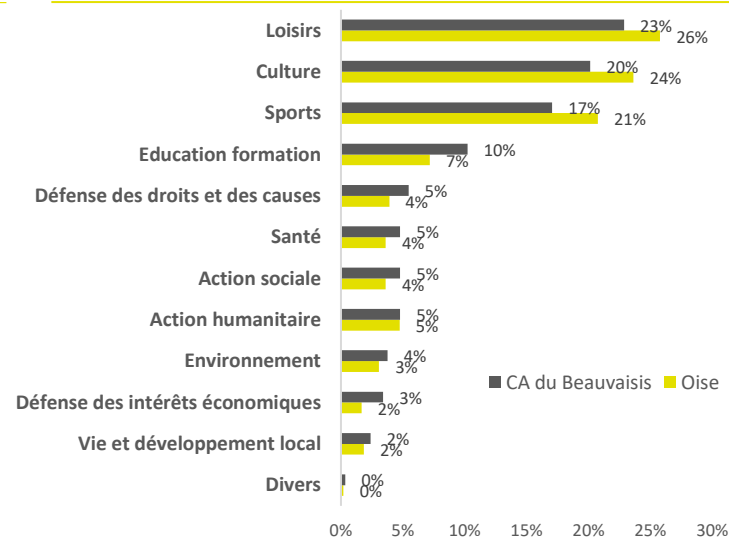
**75,1** NOUVELLES ASSOCIATIONS/AN  
**1 440** ASSOCIATIONS ACTIVES

**5034** EMPLOIS SALARIÉS ASSOCIATIFS  
**213** ASSOCIATIONS EMPLOYEUSES

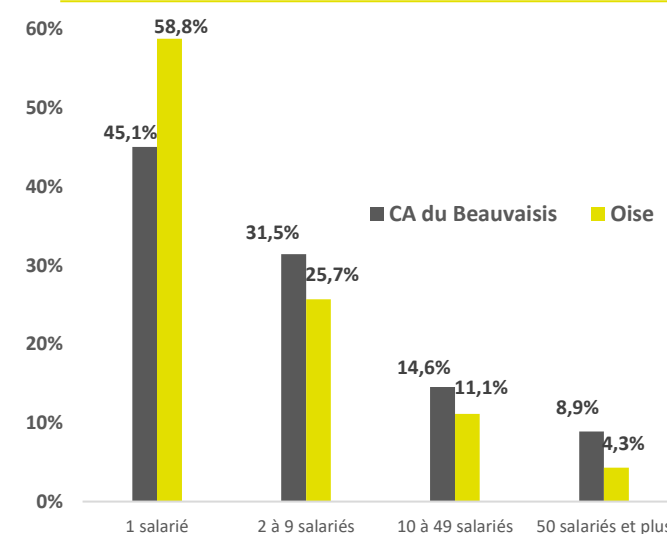
### LES CRÉATIONS D'ASSOCIATIONS SUR LES 10 DERNIÈRES ANNÉES



### RÉPARTITION DES NOUVELLES ASSOCIATIONS PAR SECTEURS D'ACTIVITÉS



### LES ASSOCIATIONS EMPLOYEUSES SELON LE NOMBRE DE SALARIÉS



### ASSOCIATIONS EMPLOYEUSES

**213** ASSOCIATIONS EMPLOIENT DES SALARIÉS

= **14,6 %** DE L'ENSEMBLE DES ASSOCIATIONS EMPLOYEUSES DU DÉPARTEMENT

= **10,3 %** DE L'ENSEMBLE DES ENTREPRISES DU TERRITOIRE

### SALARIÉS ASSOCIATIFS

**5 034** SALARIÉS SONT ENGAGÉS DANS LE SECTEUR ASSOCIATIF

= **11,4 %** DE L'ENSEMBLE DES SALARIÉS DU TERRITOIRE

= **4 119** POSTES EN ÉQUIVALENT TEMPS PLEIN

### CONDITIONS DE TRAVAIL

**23 000€** DE RÉMUNÉRATIONS BRUTES MOYENNES PAR SALARIÉ

= **26 %** DE MOINS QUE LES RÉMUNÉRATIONS MOYENNES DANS LE SECTEUR ÉCONOMIQUE PRIVÉ CLASSIQUE

**28,6 HEURES** DURÉE HEBDOMADAIRE MOYENNE DE TRAVAIL

DÉPARTEMENT DE L'OISE : 692 COMMUNES / 27 INTERCOMMUNALITÉS / 815 400 HABITANTS



**5 946** NOUVELLES ASSOCIATIONS EN 10 ANS  
**10 625** ASSOCIATIONS ACTIVES ET VIVANTES  
**13,3** ASSOCIATIONS ACTIVES POUR 1 000 HABITANTS

**1 462** ASSOCIATIONS EMPLOYEUSES  
**19 757** EMPLOIS SALARIÉS ASSOCIATIFS

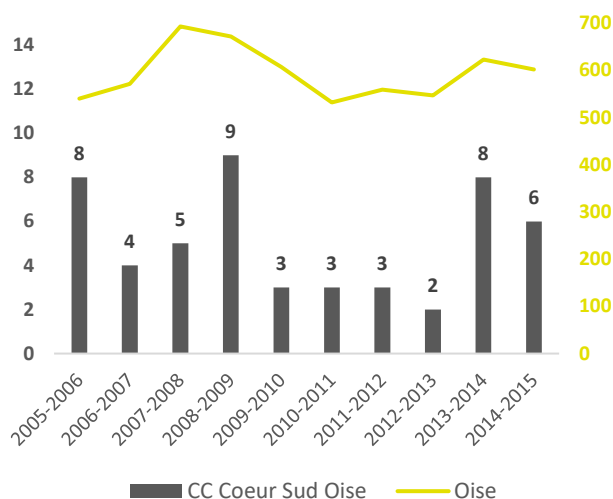


**13** COMMUNES  
**5 617** HABITANTS

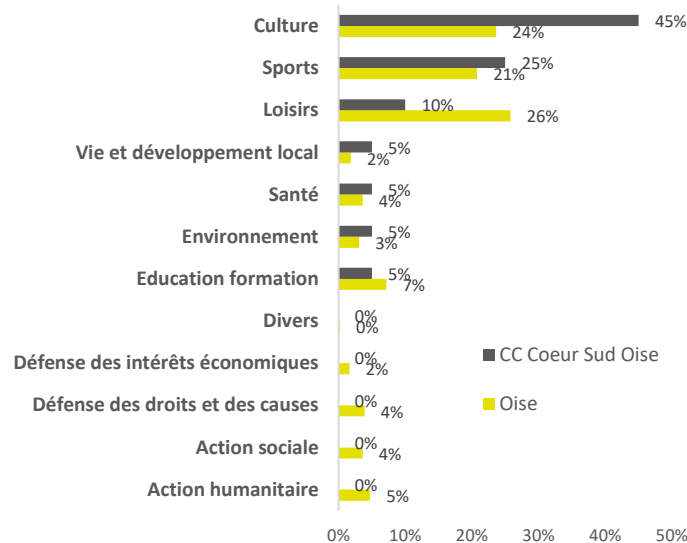
**5,1** NOUVELLES ASSOCIATIONS/AN  
**95** ASSOCIATIONS ACTIVES

**28** EMPLOIS SALARIÉS ASSOCIATIFS  
**14** ASSOCIATIONS EMPLOYEUSES

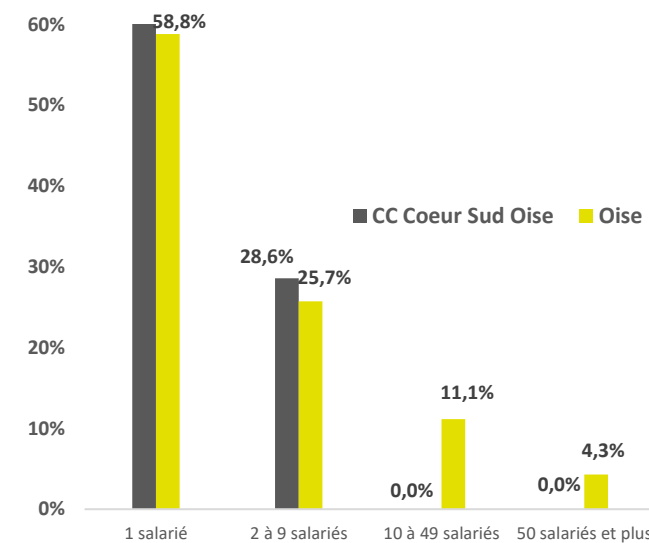
LES CRÉATIONS D'ASSOCIATIONS SUR LES 10 DERNIÈRES ANNÉES



RÉPARTITION DES NOUVELLES ASSOCIATIONS PAR SECTEURS D'ACTIVITÉS



LES ASSOCIATIONS EMPLOYEUSES SELON LE NOMBRE DE SALARIÉS



### ASSOCIATIONS EMPLOYEUSES

**14** ASSOCIATIONS EMPLOIENT DES SALARIÉS

= **1,0 %** DE L'ENSEMBLE DES ASSOCIATIONS  
EMPLOYEUSES DU DÉPARTEMENT

= **9,1 %** DE L'ENSEMBLE DES ENTREPRISES  
DU TERRITOIRE

### SALARIÉS ASSOCIATIFS

**SECRET STATISTIQUE**

### CONDITIONS DE TRAVAIL

**SECRET STATISTIQUE**

DÉPARTEMENT DE L'OISE : 692 COMMUNES / 27 INTERCOMMUNALITÉS / 815 400 HABITANTS



5 946 NOUVELLES ASSOCIATIONS EN 10 ANS  
10 625 ASSOCIATIONS ACTIVES ET VIVANTES  
13,3 ASSOCIATIONS ACTIVES POUR 1 000 HABITANTS

1 462 ASSOCIATIONS EMPLOYEUSES  
19 757 EMPLOIS SALARIÉS ASSOCIATIFS

# ASSOCIATIONS HAUTS DE FRANCE EN CHIFFRES - 2016

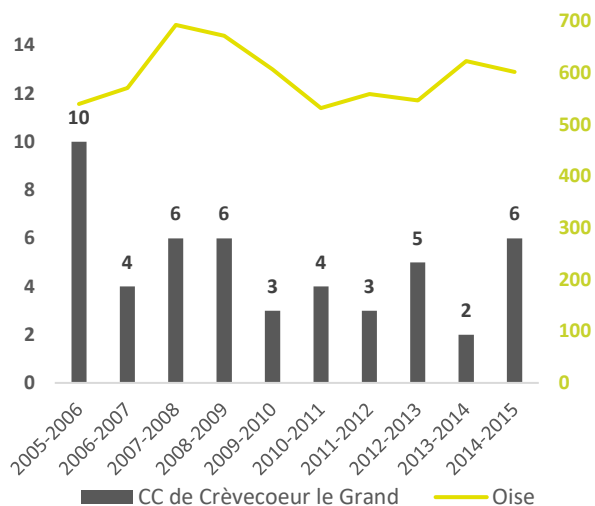
## COMMUNAUTÉ DE COMMUNES DE CRÈVECOEUR LE GRAND

**20** COMMUNES  
**8 267** HABITANTS

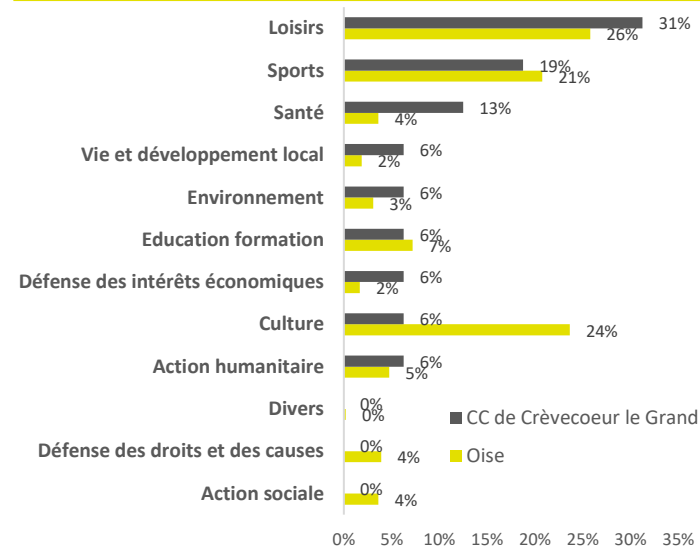
**4,9** NOUVELLES ASSOCIATIONS/AN  
**70** ASSOCIATIONS ACTIVES

**48** EMPLOIS SALARIÉS ASSOCIATIFS  
**7** ASSOCIATIONS EMPLOYEUSES

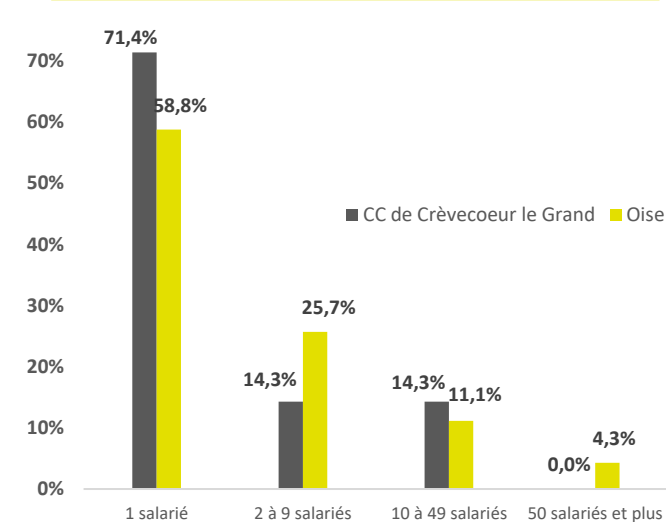
LES CRÉATIONS D'ASSOCIATIONS SUR LES 10 DERNIÈRES ANNÉES



RÉPARTITION DES NOUVELLES ASSOCIATIONS PAR SECTEURS D'ACTIVITÉS



LES ASSOCIATIONS EMPLOYEUSES SELON LE NOMBRE DE SALARIÉS



### ASSOCIATIONS EMPLOYEUSES

**7** ASSOCIATIONS EMPLOIENT DES SALARIÉS

= **0,5 %** DE L'ENSEMBLE DES ASSOCIATIONS  
EMPLOYEUSES DU DÉPARTEMENT

= **3,9 %** DE L'ENSEMBLE DES ENTREPRISES  
DU TERRITOIRE

### SALARIÉS ASSOCIATIFS

**48** SALARIÉS SONT ENGAGÉS DANS  
LE SECTEUR ASSOCIATIF

= **4,4 %** DE L'ENSEMBLE DES SALARIÉS  
DU TERRITOIRE

= **40** POSTES EN ÉQUIVALENT TEMPS PLEIN

### CONDITIONS DE TRAVAIL

**SECRET STATISTIQUE**

**SECRET STATISTIQUE**

**29,2 HEURES** DURÉE HEBDOMADAIRE MOYENNE DE TRAVAIL

DÉPARTEMENT DE L'OISE : 692 COMMUNES / 27 INTERCOMMUNALITÉS / 815 400 HABITANTS



5 946 NOUVELLES ASSOCIATIONS EN 10 ANS  
10 625 ASSOCIATIONS ACTIVES ET VIVANTES  
13,3 ASSOCIATIONS ACTIVES POUR 1 000 HABITANTS

1 462 ASSOCIATIONS EMPLOYEUSES  
19 757 EMPLOIS SALARIÉS ASSOCIATIFS

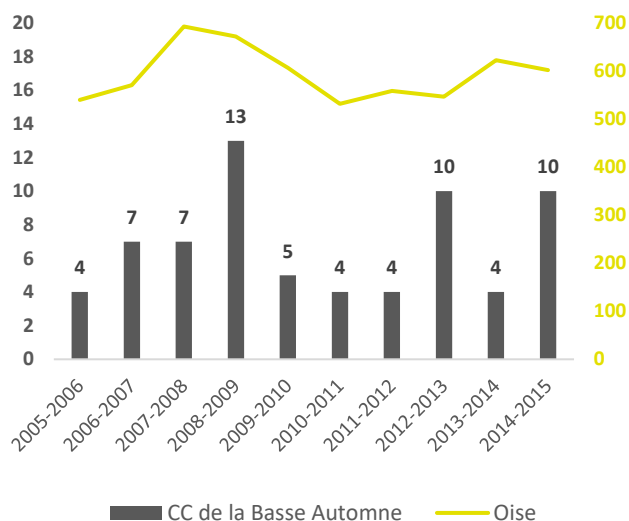


**6** COMMUNES  
**10 665** HABITANTS

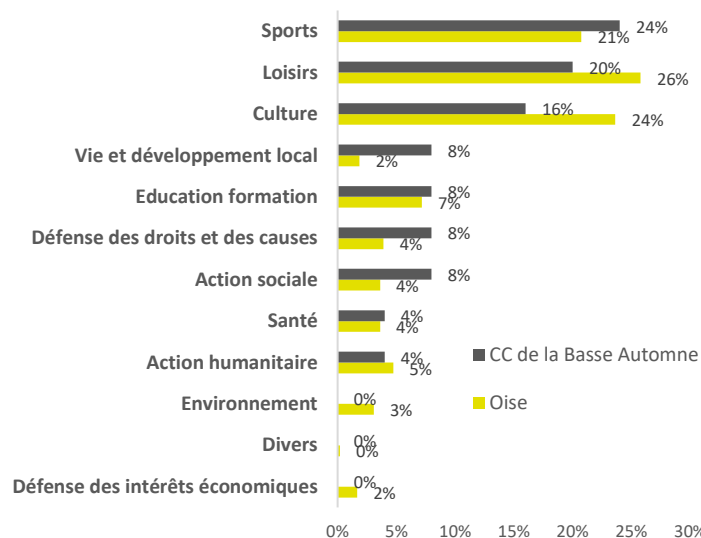
**6,8** NOUVELLES ASSOCIATIONS/AN  
**115** ASSOCIATIONS ACTIVES

**93** EMPLOIS SALARIÉS ASSOCIATIFS  
**15** ASSOCIATIONS EMPLOYEUSES

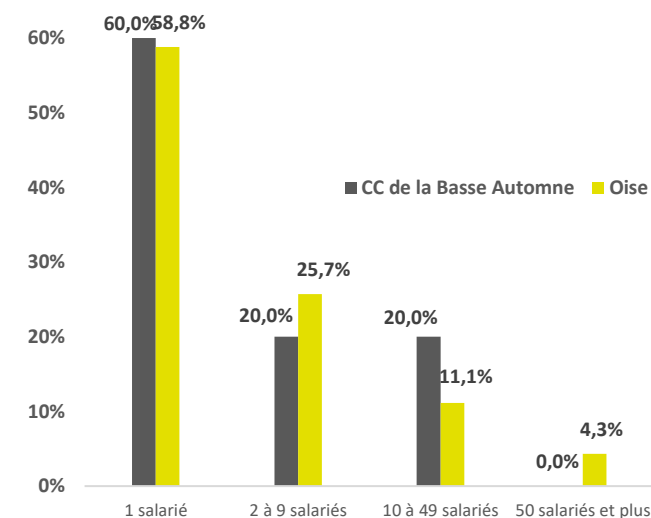
### LES CRÉATIONS D'ASSOCIATIONS SUR LES 10 DERNIÈRES ANNÉES



### RÉPARTITION DES NOUVELLES ASSOCIATIONS PAR SECTEURS D'ACTIVITÉS



### LES ASSOCIATIONS EMPLOYEUSES SELON LE NOMBRE DE SALARIÉS



### ASSOCIATIONS EMPLOYEUSES

**15** ASSOCIATIONS EMPLOIENT DES SALARIÉS

= **1,0 %** DE L'ENSEMBLE DES ASSOCIATIONS EMPLOYEUSES DU DÉPARTEMENT

= **8,8 %** DE L'ENSEMBLE DES ENTREPRISES DU TERRITOIRE

### SALARIÉS ASSOCIATIFS

**93** SALARIÉS SONT ENGAGÉS DANS LE SECTEUR ASSOCIATIF

= **5,4 %** DE L'ENSEMBLE DES SALARIÉS DU TERRITOIRE

= **67** POSTES EN ÉQUIVALENT TEMPS PLEIN

### CONDITIONS DE TRAVAIL

**17 300€** DE RÉMUNÉRATIONS BRUTES MOYENNES PAR SALARIÉ

= **51 %** DE MOINS QUE LES RÉMUNÉRATIONS MOYENNES DANS LE SECTEUR ÉCONOMIQUE PRIVÉ CLASSIQUE

**25,2 HEURES** DURÉE HEBDOMADAIRE MOYENNE DE TRAVAIL



# ASSOCIATIONS HAUTS DE FRANCE EN CHIFFRES - 2016

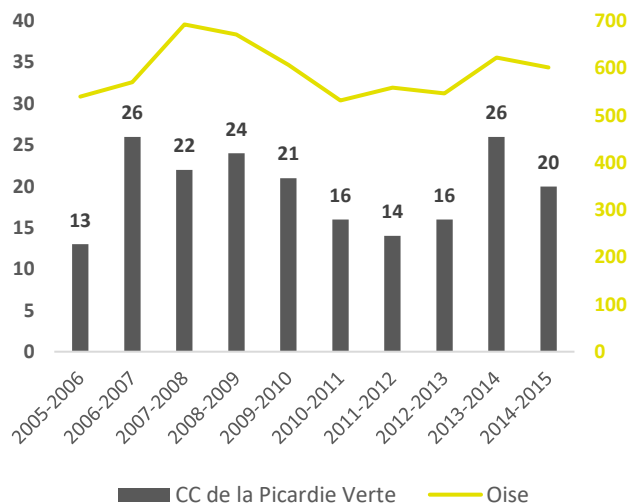
## COMMUNAUTÉ DE COMMUNES DE LA PICARDIE VERTE

**89** COMMUNES  
**32 873** HABITANTS

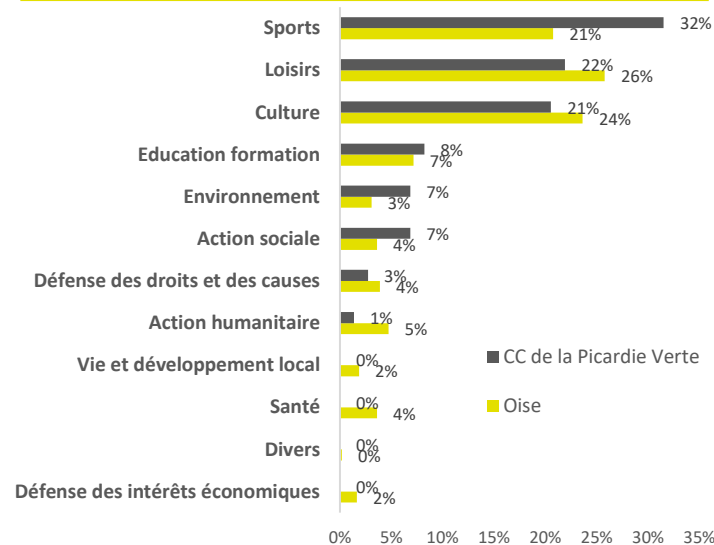
**19,8** NOUVELLES ASSOCIATIONS/AN  
**355** ASSOCIATIONS ACTIVES

**639** EMPLOIS SALARIÉS ASSOCIATIFS  
**49** ASSOCIATIONS EMPLOYEUSES

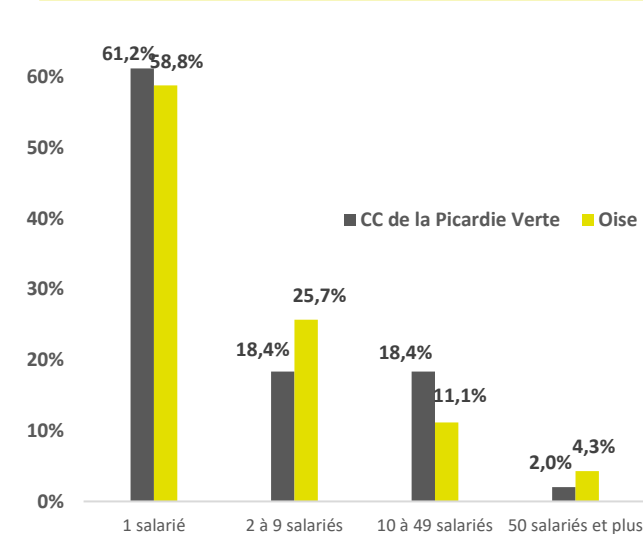
### LES CRÉATIONS D'ASSOCIATIONS SUR LES 10 DERNIÈRES ANNÉES



### RÉPARTITION DES NOUVELLES ASSOCIATIONS PAR SECTEURS D'ACTIVITÉS



### LES ASSOCIATIONS EMPLOYEUSES SELON LE NOMBRE DE SALARIÉS



### ASSOCIATIONS EMPLOYEUSES

**49** ASSOCIATIONS EMPLOIENT DES SALARIÉS

= **3,4 %** DE L'ENSEMBLE DES ASSOCIATIONS EMPLOYEUSES DU DÉPARTEMENT

= **6,6 %** DE L'ENSEMBLE DES ENTREPRISES DU TERRITOIRE

### SALARIÉS ASSOCIATIFS

**639** SALARIÉS SONT ENGAGÉS DANS LE SECTEUR ASSOCIATIF

= **9,9 %** DE L'ENSEMBLE DES SALARIÉS DU TERRITOIRE

= **540** POSTES EN ÉQUIVALENT TEMPS PLEIN

### CONDITIONS DE TRAVAIL

**25 000€** DE RÉMUNÉRATIONS BRUTES MOYENNES PAR SALARIÉ

= **14%** DE MOINS QUE LES RÉMUNÉRATIONS MOYENNES DANS LE SECTEUR ÉCONOMIQUE PRIVÉ CLASSIQUE

**29,6 HEURES** DURÉE HEBDOMADAIRE MOYENNE DE TRAVAIL

DÉPARTEMENT DE L'OISE : 692 COMMUNES / 27 INTERCOMMUNALITÉS / 815 400 HABITANTS



5 946 NOUVELLES ASSOCIATIONS EN 10 ANS  
10 625 ASSOCIATIONS ACTIVES ET VIVANTES  
13,3 ASSOCIATIONS ACTIVES POUR 1 000 HABITANTS

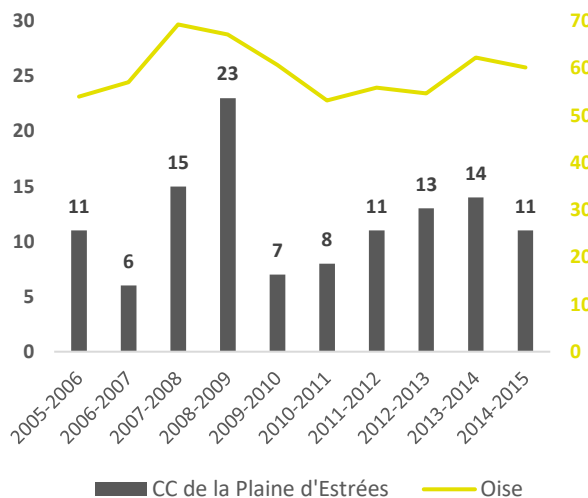
1 462 ASSOCIATIONS EMPLOYEUSES  
19 757 EMPLOIS SALARIÉS ASSOCIATIFS

**19** COMMUNES  
**17 272** HABITANTS

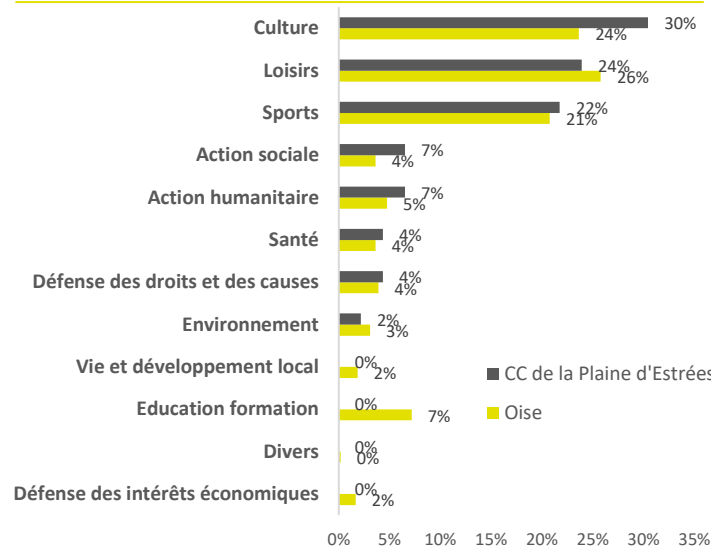
**11,9** NOUVELLES ASSOCIATIONS/AN  
**240** ASSOCIATIONS ACTIVES

**296** EMPLOIS SALARIÉS ASSOCIATIFS  
**36** ASSOCIATIONS EMPLOYEUSES

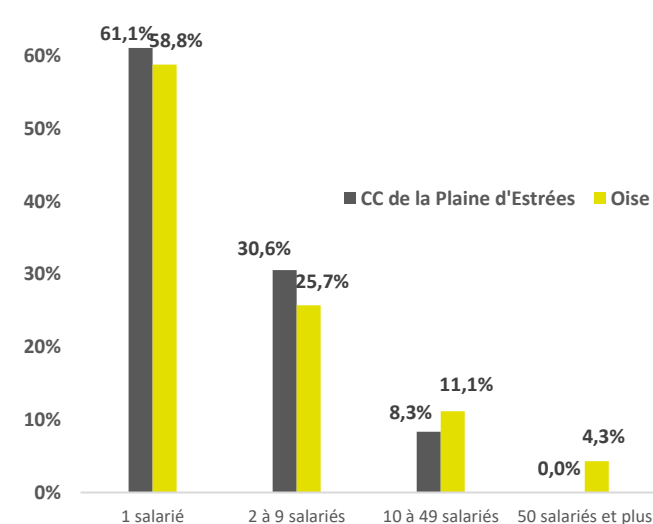
### LES CRÉATIONS D'ASSOCIATIONS SUR LES 10 DERNIÈRES ANNÉES



### RÉPARTITION DES NOUVELLES ASSOCIATIONS PAR SECTEURS D'ACTIVITÉS



### LES ASSOCIATIONS EMPLOYEUSES SELON LE NOMBRE DE SALARIÉS



### ASSOCIATIONS EMPLOYEUSES

**36** ASSOCIATIONS EMPLOIENT DES SALARIÉS

= **2,5 %** DE L'ENSEMBLE DES ASSOCIATIONS EMPLOYEUSES DU DÉPARTEMENT

= **9,3 %** DE L'ENSEMBLE DES ENTREPRISES DU TERRITOIRE

### SALARIÉS ASSOCIATIFS

**296** SALARIÉS SONT ENGAGÉS DANS LE SECTEUR ASSOCIATIF

= **5,9%** DE L'ENSEMBLE DES SALARIÉS DU TERRITOIRE

= **264** POSTES EN ÉQUIVALENT TEMPS PLEIN

### CONDITIONS DE TRAVAIL

**18 150€** DE RÉMUNÉRATIONS BRUTES MOYENNES PAR SALARIÉ

= **42%** DE MOINS QUE LES RÉMUNÉRATIONS MOYENNES DANS LE SECTEUR ÉCONOMIQUE PRIVÉ CLASSIQUE

**31,2 HEURES** DURÉE HEBDOMADAIRE MOYENNE DE TRAVAIL



# ASSOCIATIONS HAUTS DE FRANCE EN CHIFFRES - 2016

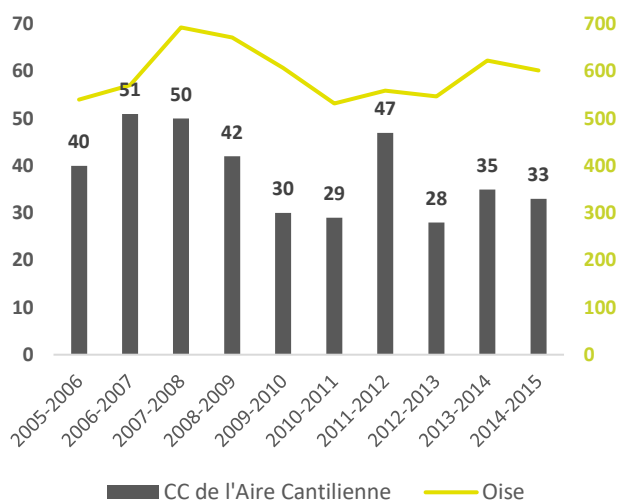
## COMMUNAUTÉ DE COMMUNES DE L'AIRE CANTILIENNE

**11** COMMUNES  
**45 048** HABITANTS

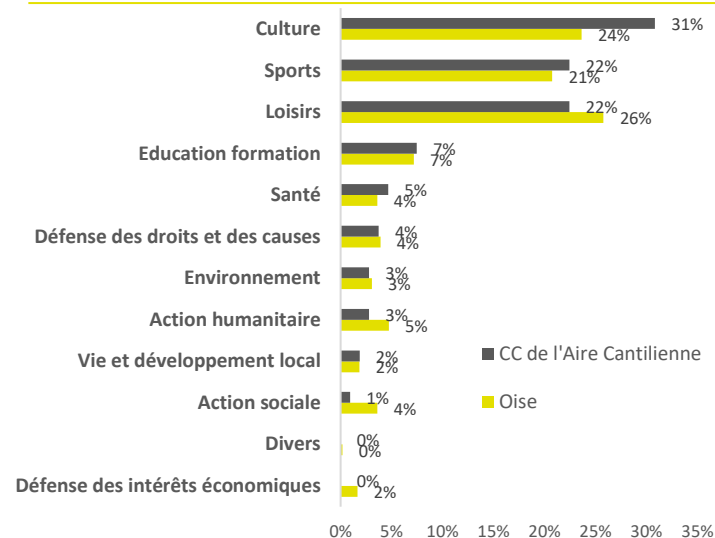
**38,5** NOUVELLES ASSOCIATIONS/AN  
**770** ASSOCIATIONS ACTIVES

**1550** EMPLOIS SALARIÉS ASSOCIATIFS  
**118** ASSOCIATIONS EMPLOYEUSES

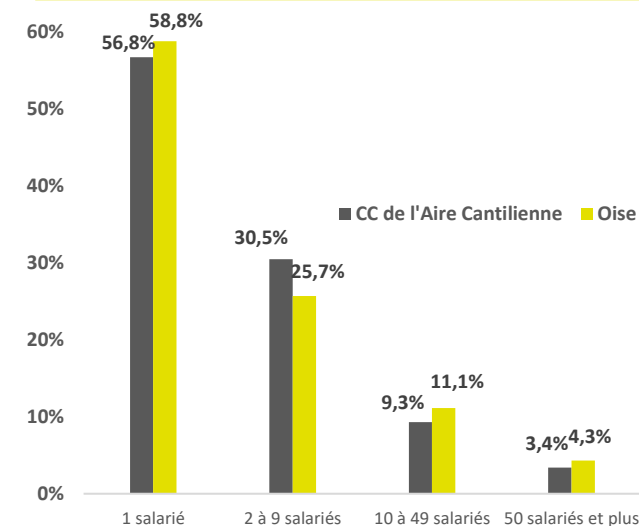
### LES CRÉATIONS D'ASSOCIATIONS SUR LES 10 DERNIÈRES ANNÉES



### RÉPARTITION DES NOUVELLES ASSOCIATIONS PAR SECTEURS D'ACTIVITÉS



### LES ASSOCIATIONS EMPLOYEUSES SELON LE NOMBRE DE SALARIÉS



### ASSOCIATIONS EMPLOYEUSES

**118** ASSOCIATIONS EMPLOIENT DES SALARIÉS

= **8,1 %** DE L'ENSEMBLE DES ASSOCIATIONS  
EMPLOYEUSES DU DÉPARTEMENT

= **9,3 %** DE L'ENSEMBLE DES ENTREPRISES  
DU TERRITOIRE

### SALARIÉS ASSOCIATIFS

**1 550** SALARIÉS SONT ENGAGÉS DANS  
LE SECTEUR ASSOCIATIF

= **13,6 %** DE L'ENSEMBLE DES SALARIÉS  
DU TERRITOIRE

= **1 136** POSTES EN ÉQUIVALENT TEMPS PLEIN

### CONDITIONS DE TRAVAIL

**26 950€** DE RÉMUNÉRATIONS BRUTES MOYENNES PAR  
SALARIÉ

= **13%** DE MOINS QUE LES RÉMUNÉRATIONS MOYENNES  
DANS LE SECTEUR ÉCONOMIQUE PRIVÉ CLASSIQUE

**30,2 HEURES** DURÉE HEBDOMADAIRE MOYENNE DE TRAVAIL

DÉPARTEMENT DE L'OISE : 692 COMMUNES / 27 INTERCOMMUNALITÉS / 815 400 HABITANTS



5 946 NOUVELLES ASSOCIATIONS EN 10 ANS  
10 625 ASSOCIATIONS ACTIVES ET VIVANTES  
13,3 ASSOCIATIONS ACTIVES POUR 1 000 HABITANTS

1 462 ASSOCIATIONS EMPLOYEUSES  
19 757 EMPLOIS SALARIÉS ASSOCIATIFS

# ASSOCIATIONS HAUTS DE FRANCE EN CHIFFRES - 2016

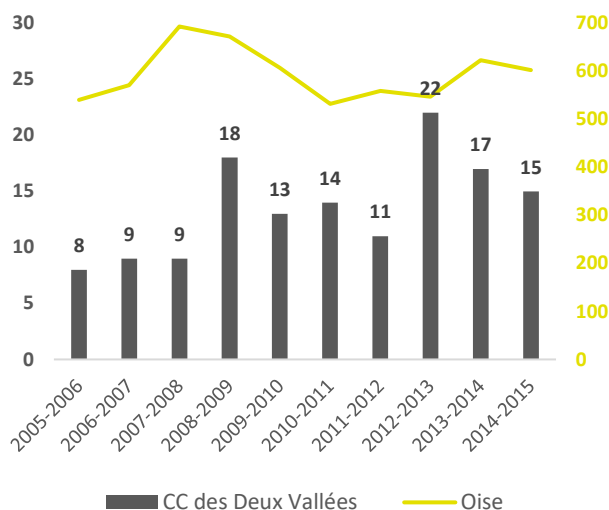
## COMMUNAUTÉ DE COMMUNES DES DEUX VALLÉES

**16** COMMUNES  
**22 876** HABITANTS

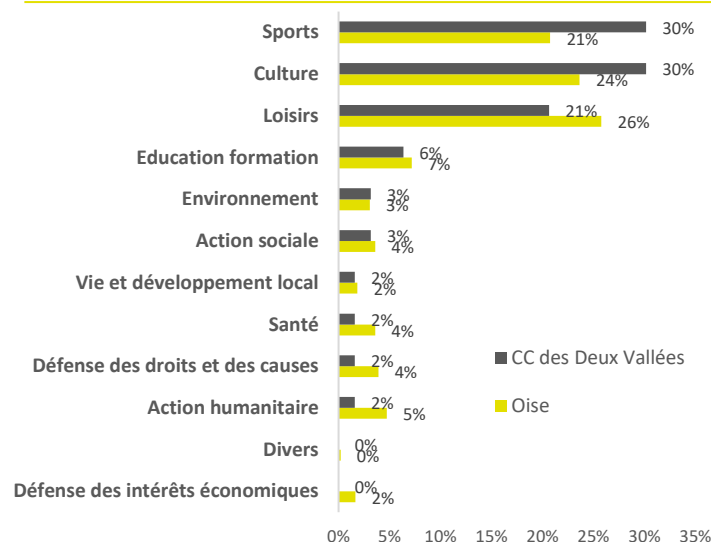
**13,6** NOUVELLES ASSOCIATIONS/AN  
**215** ASSOCIATIONS ACTIVES

**235** EMPLOIS SALARIÉS ASSOCIATIFS  
**26** ASSOCIATIONS EMPLOYEUSES

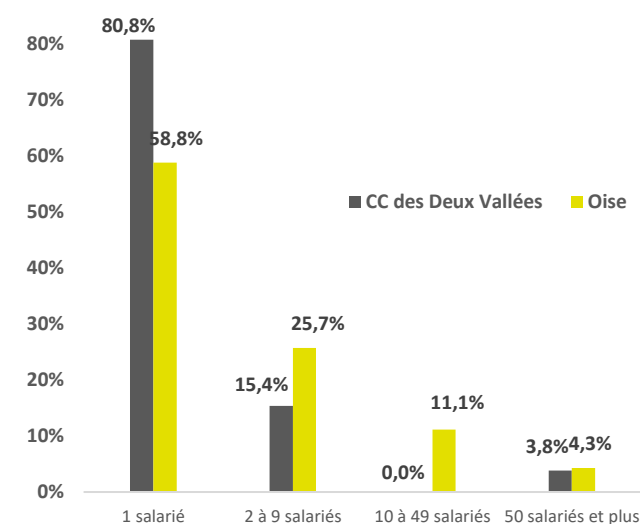
### LES CRÉATIONS D'ASSOCIATIONS SUR LES 10 DERNIÈRES ANNÉES



### RÉPARTITION DES NOUVELLES ASSOCIATIONS PAR SECTEURS D'ACTIVITÉS



### LES ASSOCIATIONS EMPLOYEUSES SELON LE NOMBRE DE SALARIÉS



### ASSOCIATIONS EMPLOYEUSES

**26** ASSOCIATIONS EMPLOIENT DES SALARIÉS

= **1,8 %** DE L'ENSEMBLE DES ASSOCIATIONS EMPLOYEUSES DU DÉPARTEMENT

= **6,5 %** DE L'ENSEMBLE DES ENTREPRISES DU TERRITOIRE

### SALARIÉS ASSOCIATIFS

**235** SALARIÉS SONT ENGAGÉS DANS LE SECTEUR ASSOCIATIF

= **4,4 %** DE L'ENSEMBLE DES SALARIÉS DU TERRITOIRE

= **203** POSTES EN ÉQUIVALENT TEMPS PLEIN

### CONDITIONS DE TRAVAIL

**23 750€** DE RÉMUNÉRATIONS BRUTES MOYENNES PAR SALARIÉ

= **28 %** DE MOINS QUE LES RÉMUNÉRATIONS MOYENNES DANS LE SECTEUR ÉCONOMIQUE PRIVÉ CLASSIQUE

**30,2 HEURES** DURÉE HEBDOMADAIRE MOYENNE DE TRAVAIL

DÉPARTEMENT DE L'OISE: 692 COMMUNES / 27 INTERCOMMUNALITÉS / 815 400 HABITANTS



5 946 NOUVELLES ASSOCIATIONS EN 10 ANS  
10 625 ASSOCIATIONS ACTIVES ET VIVANTES  
13,3 ASSOCIATIONS ACTIVES POUR 1 000 HABITANTS

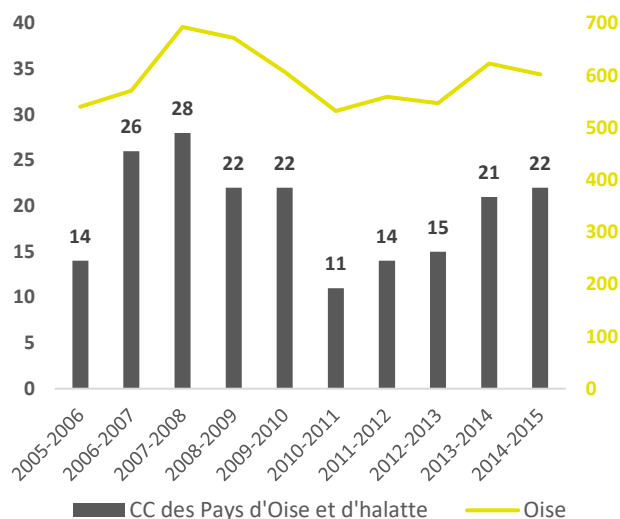
1 462 ASSOCIATIONS EMPLOYEUSES  
19 757 EMPLOIS SALARIÉS ASSOCIATIFS

**17** COMMUNES  
**34 124** HABITANTS

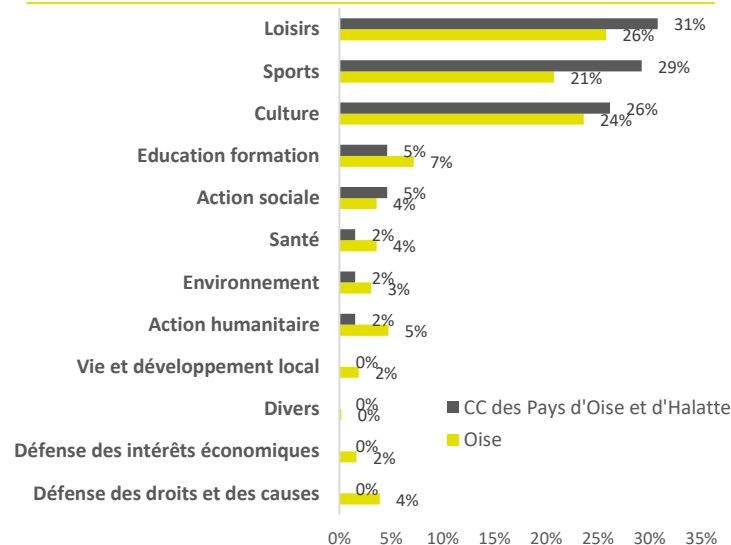
**19,5** NOUVELLES ASSOCIATIONS/AN  
**370** ASSOCIATIONS ACTIVES

**413** EMPLOIS SALARIÉS ASSOCIATIFS  
**54** ASSOCIATIONS EMPLOYEUSES

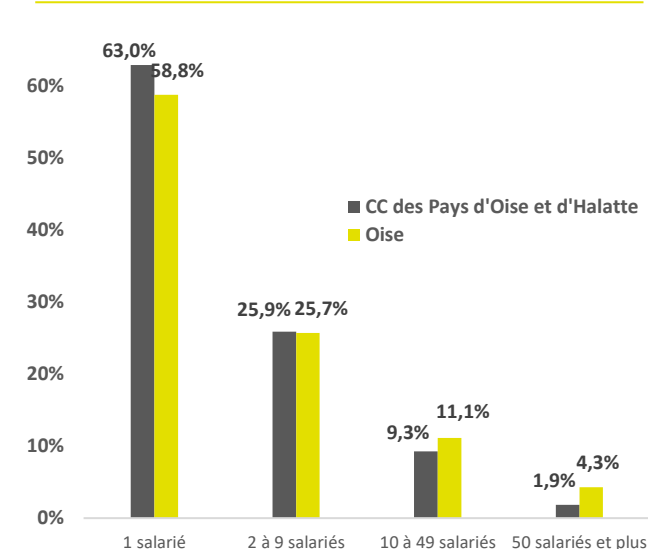
LES CRÉATIONS D'ASSOCIATIONS SUR LES 10 DERNIÈRES ANNÉES



RÉPARTITION DES NOUVELLES ASSOCIATIONS PAR SECTEURS D'ACTIVITÉS



LES ASSOCIATIONS EMPLOYEUSES SELON LE NOMBRE DE SALARIÉS



### ASSOCIATIONS EMPLOYEUSES

**54** ASSOCIATIONS EMPLOIENT DES SALARIÉS

= **3,7%** DE L'ENSEMBLE DES ASSOCIATIONS EMPLOYEUSES DU DÉPARTEMENT

= **10,0%** DE L'ENSEMBLE DES ENTREPRISES DU TERRITOIRE

### SALARIÉS ASSOCIATIFS

**413** SALARIÉS SONT ENGAGÉS DANS LE SECTEUR ASSOCIATIF

= **6,3%** DE L'ENSEMBLE DES SALARIÉS DU TERRITOIRE

= **346** POSTES EN ÉQUIVALENT TEMPS PLEIN

### CONDITIONS DE TRAVAIL

**19 700€** DE RÉMUNÉRATIONS BRUTES MOYENNES PAR SALARIÉ

= **38%** DE MOINS QUE LES RÉMUNÉRATIONS MOYENNES DANS LE SECTEUR ÉCONOMIQUE PRIVÉ CLASSIQUE

**29,3 HEURES** DURÉE HEBDOMADAIRE MOYENNE DE TRAVAIL

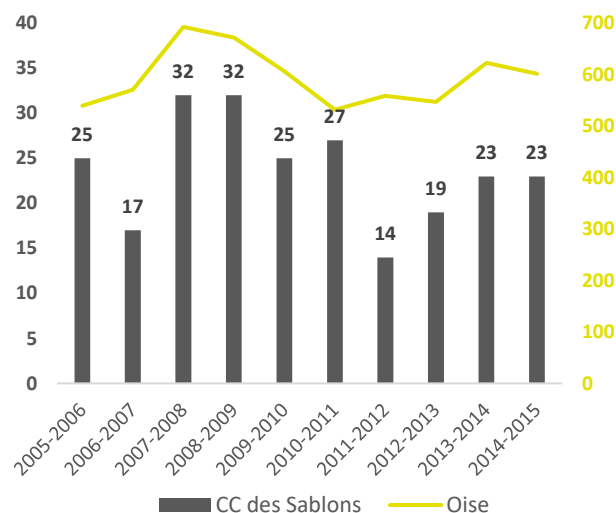


**24** COMMUNES  
**35 059** HABITANTS

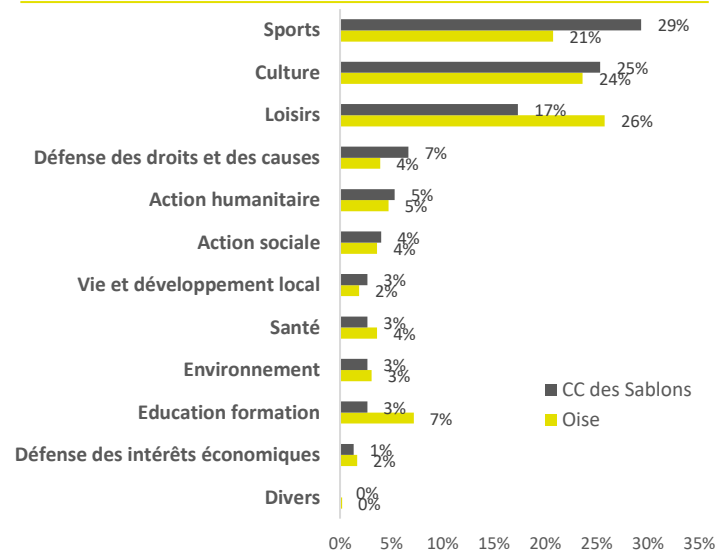
**23,7** NOUVELLES ASSOCIATIONS/AN  
**370** ASSOCIATIONS ACTIVES

**391** EMPLOIS SALARIÉS ASSOCIATIFS  
**44** ASSOCIATIONS EMPLOYEUSES

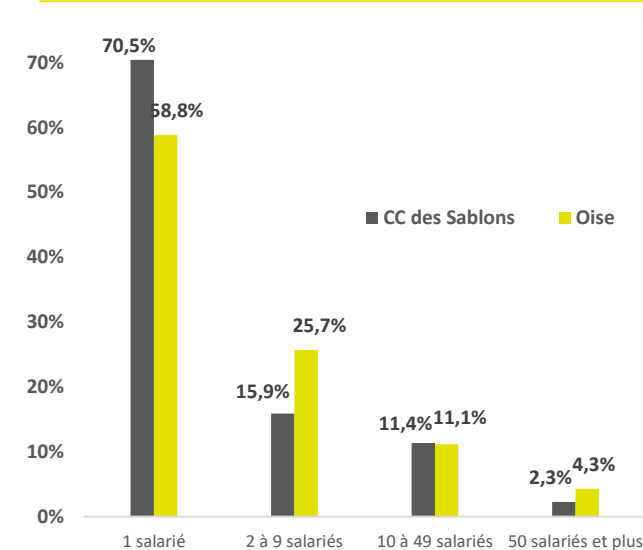
### LES CRÉATIONS D'ASSOCIATIONS SUR LES 10 DERNIÈRES ANNÉES



### RÉPARTITION DES NOUVELLES ASSOCIATIONS PAR SECTEURS D'ACTIVITÉS



### LES ASSOCIATIONS EMPLOYEUSES SELON LE NOMBRE DE SALARIÉS



### ASSOCIATIONS EMPLOYEUSES

**44** ASSOCIATIONS EMPLOIENT DES SALARIÉS

= **3,0 %** DE L'ENSEMBLE DES ASSOCIATIONS EMPLOYEUSES DU DÉPARTEMENT

= **7,4 %** DE L'ENSEMBLE DES ENTREPRISES DU TERRITOIRE

### SALARIÉS ASSOCIATIFS

**391** SALARIÉS SONT ENGAGÉS DANS LE SECTEUR ASSOCIATIF

= **4,7%** DE L'ENSEMBLE DES SALARIÉS DU TERRITOIRE

= **323** POSTES EN ÉQUIVALENT TEMPS PLEIN

### CONDITIONS DE TRAVAIL

**18 650€** DE RÉMUNÉRATIONS BRUTES MOYENNES PAR SALARIÉ

= **4,6%** DE MOINS QUE LES RÉMUNÉRATIONS MOYENNES DANS LE SECTEUR ÉCONOMIQUE PRIVÉ CLASSIQUE

**28,9 HEURES** DURÉE HEBDOMADAIRE MOYENNE DE TRAVAIL





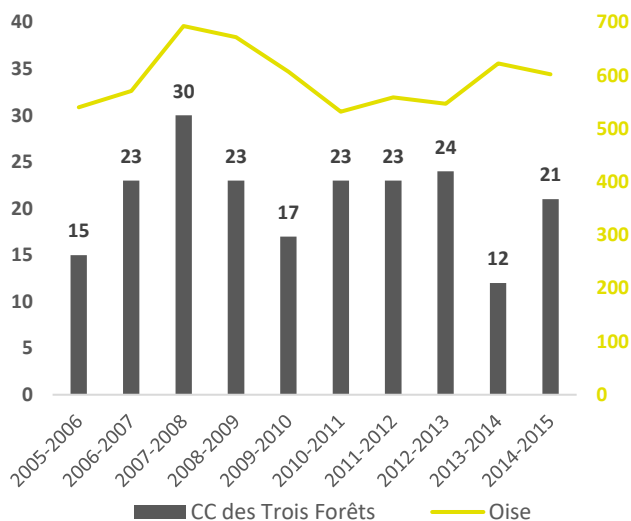


**5** COMMUNES  
**19 559** HABITANTS

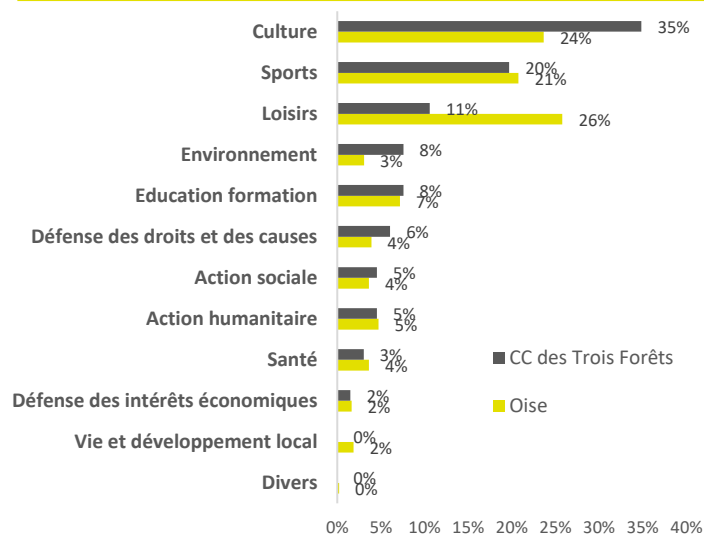
**21,1** NOUVELLES ASSOCIATIONS/AN  
**405** ASSOCIATIONS ACTIVES

**677** EMPLOIS SALARIÉS ASSOCIATIFS  
**59** ASSOCIATIONS EMPLOYEUSES

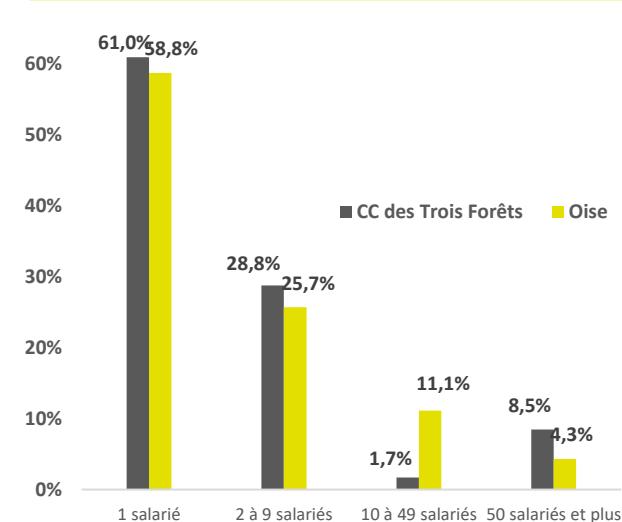
### LES CRÉATIONS D'ASSOCIATIONS SUR LES 10 DERNIÈRES ANNÉES



### RÉPARTITION DES NOUVELLES ASSOCIATIONS PAR SECTEURS D'ACTIVITÉS



### LES ASSOCIATIONS EMPLOYEUSES SELON LE NOMBRE DE SALARIÉS



### ASSOCIATIONS EMPLOYEUSES

**59** ASSOCIATIONS EMPLOIENT DES SALARIÉS

= **4,0 %** DE L'ENSEMBLE DES ASSOCIATIONS EMPLOYEUSES DU DÉPARTEMENT

= **9,0 %** DE L'ENSEMBLE DES ENTREPRISES DU TERRITOIRE

### SALARIÉS ASSOCIATIFS

**677** SALARIÉS SONT ENGAGÉS DANS LE SECTEUR ASSOCIATIF

= **7,3 %** DE L'ENSEMBLE DES SALARIÉS DU TERRITOIRE

= **493** POSTES EN ÉQUIVALENT TEMPS PLEIN

### CONDITIONS DE TRAVAIL

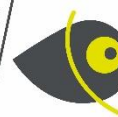
**24 100€** DE RÉMUNÉRATIONS BRUTES MOYENNES PAR SALARIÉ

= **33%** DE MOINS QUE LES RÉMUNÉRATIONS MOYENNES DANS LE SECTEUR ÉCONOMIQUE PRIVÉ CLASSIQUE

**25,5 HEURES** DURÉE HEBDOMADAIRE MOYENNE DE TRAVAIL





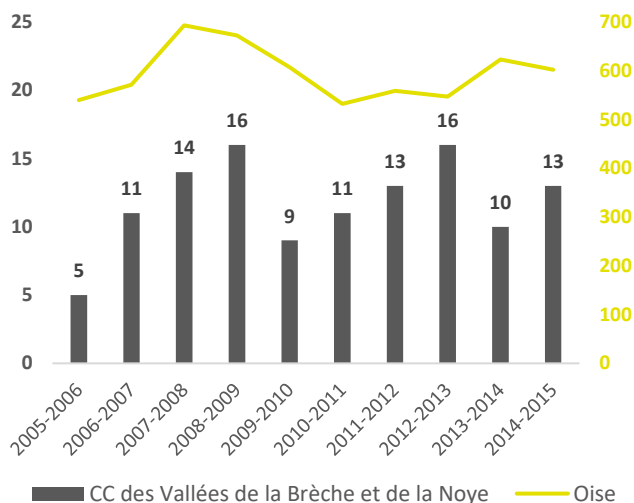


**41** COMMUNES  
**19 233** HABITANTS

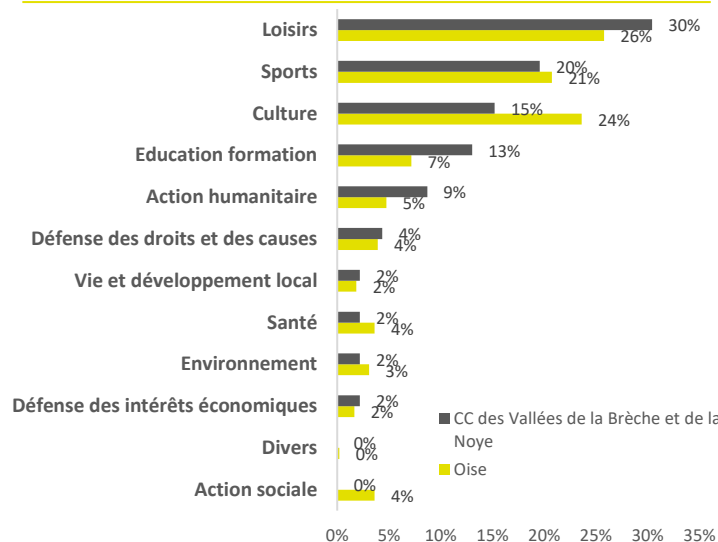
**11,8** NOUVELLES ASSOCIATIONS/AN  
**225** ASSOCIATIONS ACTIVES

**345** EMPLOIS SALARIÉS ASSOCIATIFS  
**33** ASSOCIATIONS EMPLOYEUSES

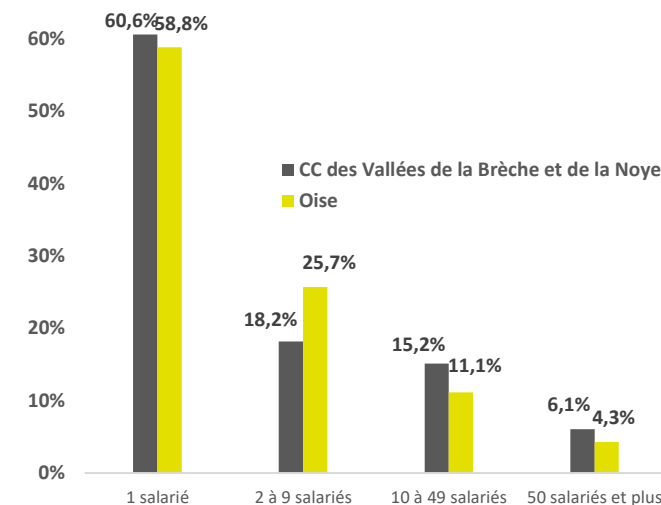
### LES CRÉATIONS D'ASSOCIATIONS SUR LES 10 DERNIÈRES ANNÉES



### RÉPARTITION DES NOUVELLES ASSOCIATIONS PAR SECTEURS D'ACTIVITÉS



### LES ASSOCIATIONS EMPLOYEUSES SELON LE NOMBRE DE SALARIÉS



### ASSOCIATIONS EMPLOYEUSES

**33** ASSOCIATIONS EMPLOIENT DES SALARIÉS

= **2,3 %** DE L'ENSEMBLE DES ASSOCIATIONS EMPLOYEUSES DU DÉPARTEMENT

= **8,1 %** DE L'ENSEMBLE DES ENTREPRISES DU TERRITOIRE

### SALARIÉS ASSOCIATIFS

**345** SALARIÉS SONT ENGAGÉS DANS LE SECTEUR ASSOCIATIF

= **10,0%** DE L'ENSEMBLE DES SALARIÉS DU TERRITOIRE

= **288** POSTES EN ÉQUIVALENT TEMPS PLEIN

### CONDITIONS DE TRAVAIL

**21 600€** DE RÉMUNÉRATIONS BRUTES MOYENNES PAR SALARIÉ

= **17%** DE MOINS QUE LES RÉMUNÉRATIONS MOYENNES DANS LE SECTEUR ÉCONOMIQUE PRIVÉ CLASSIQUE

**29,2 HEURES** DURÉE HEBDOMADAIRE MOYENNE DE TRAVAIL

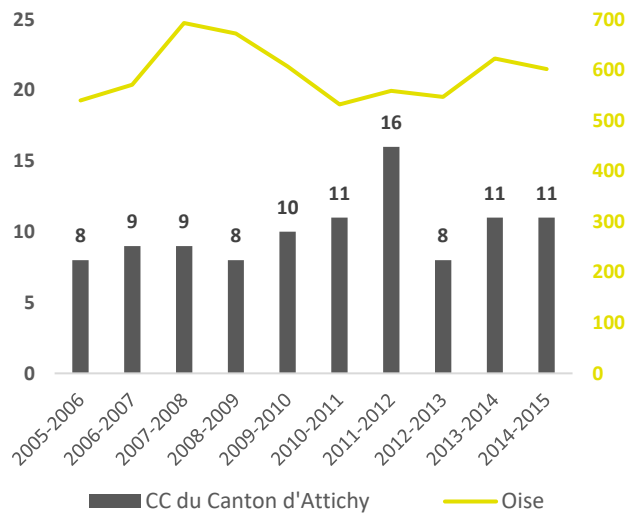


**20** COMMUNES  
**16 360** HABITANTS

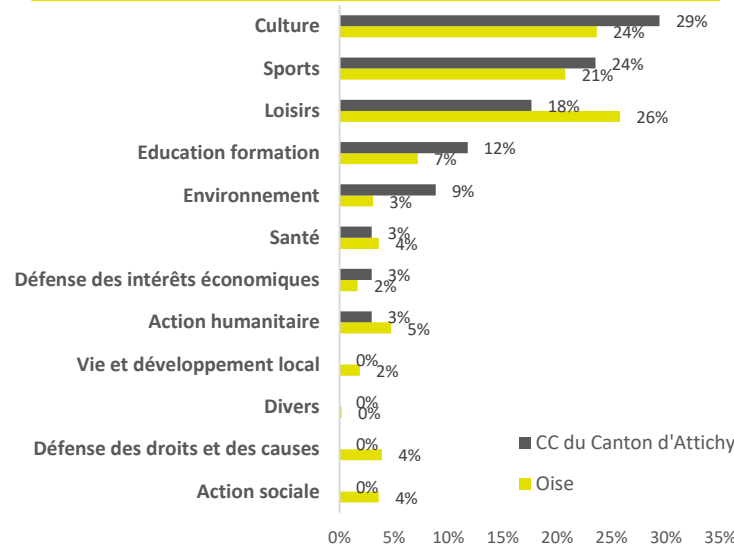
**10,1** NOUVELLES ASSOCIATIONS/AN  
**205** ASSOCIATIONS ACTIVES

**634** EMPLOIS SALARIÉS ASSOCIATIFS  
**32** ASSOCIATIONS EMPLOYEUSES

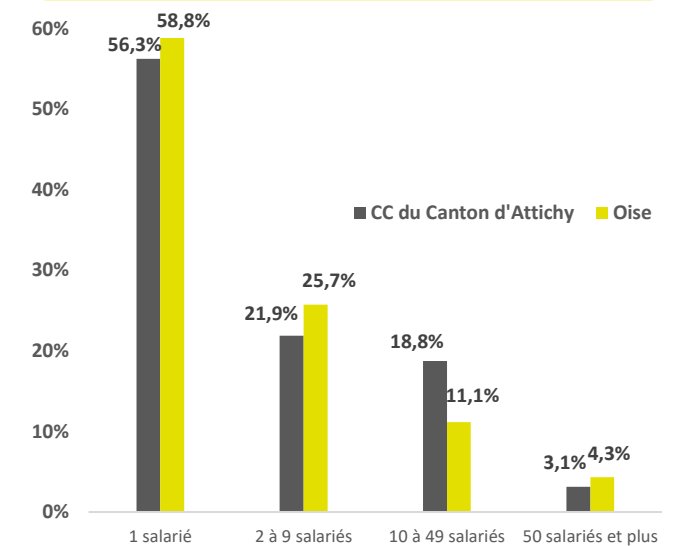
### LES CRÉATIONS D'ASSOCIATIONS SUR LES 10 DERNIÈRES ANNÉES



### RÉPARTITION DES NOUVELLES ASSOCIATIONS PAR SECTEURS D'ACTIVITÉS



### LES ASSOCIATIONS EMPLOYEUSES SELON LE NOMBRE DE SALARIÉS



### ASSOCIATIONS EMPLOYEUSES

**32** ASSOCIATIONS EMPLOIENT DES SALARIÉS

= **2,2 %** DE L'ENSEMBLE DES ASSOCIATIONS EMPLOYEUSES DU DÉPARTEMENT

= **9,9 %** DE L'ENSEMBLE DES ENTREPRISES DU TERRITOIRE

### SALARIÉS ASSOCIATIFS

**634** SALARIÉS SONT ENGAGÉS DANS LE SECTEUR ASSOCIATIF

= **18,4%** DE L'ENSEMBLE DES SALARIÉS DU TERRITOIRE

= **563** POSTES EN ÉQUIVALENT TEMPS PLEIN

### CONDITIONS DE TRAVAIL

**19 950€** DE RÉMUNÉRATIONS BRUTES MOYENNES PAR SALARIÉ

= **36%** DE MOINS QUE LES RÉMUNÉRATIONS MOYENNES DANS LE SECTEUR ÉCONOMIQUE PRIVÉ CLASSIQUE

**31,1 HEURES** DURÉE HEBDOMADAIRE MOYENNE DE TRAVAIL



# ASSOCIATIONS HAUTS DE FRANCE EN CHIFFRES - 2016

## COMMUNAUTÉ DE COMMUNES DU CLERMONTOIS

OBSERVATOIRE  
RÉGIONAL  
DE LA VIE  
ASSOCIATIVE  
NORD-PAS DE CALAIS

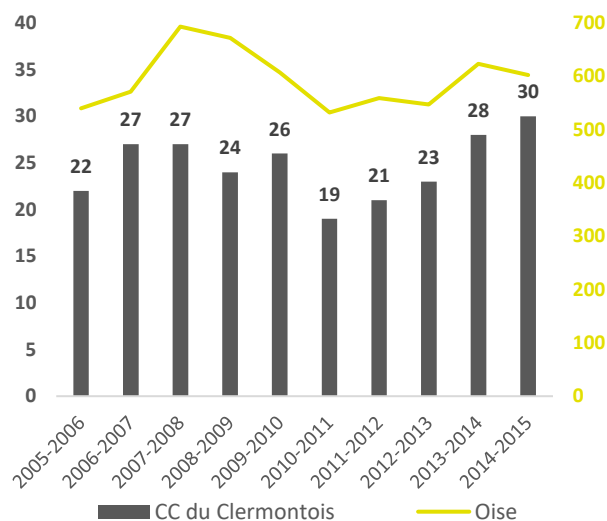


**19** COMMUNES  
**37 217** HABITANTS

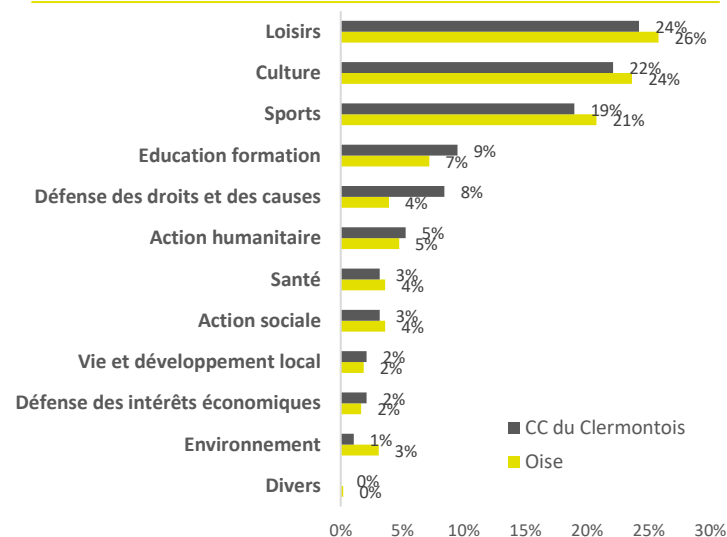
**24,7** NOUVELLES ASSOCIATIONS/AN  
**440** ASSOCIATIONS ACTIVES

**809** EMPLOIS SALARIÉS ASSOCIATIFS  
**61** ASSOCIATIONS EMPLOYEUSES

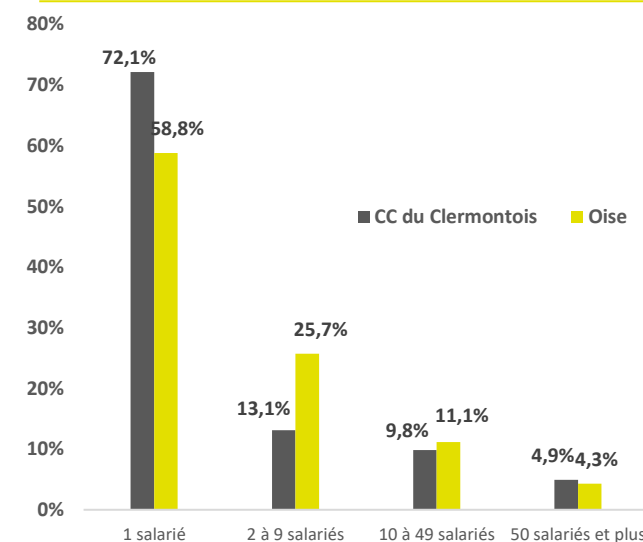
LES CRÉATIONS D'ASSOCIATIONS SUR LES 10 DERNIÈRES ANNÉES



RÉPARTITION DES NOUVELLES ASSOCIATIONS PAR SECTEURS D'ACTIVITÉS



LES ASSOCIATIONS EMPLOYEUSES SELON LE NOMBRE DE SALARIÉS



### ASSOCIATIONS EMPLOYEUSES

**61** ASSOCIATIONS EMPLOIENT DES SALARIÉS

= **4,2 %** DE L'ENSEMBLE DES ASSOCIATIONS EMPLOYEUSES DU DÉPARTEMENT

= **9,7 %** DE L'ENSEMBLE DES ENTREPRISES DU TERRITOIRE

### SALARIÉS ASSOCIATIFS

**809** SALARIÉS SONT ENGAGÉS DANS LE SECTEUR ASSOCIATIF

= **7,5 %** DE L'ENSEMBLE DES SALARIÉS DU TERRITOIRE

= **694** POSTES EN ÉQUIVALENT TEMPS PLEIN

### CONDITIONS DE TRAVAIL

**22 900€** DE RÉMUNÉRATIONS BRUTES MOYENNES PAR SALARIÉ

= **21 %** DE MOINS QUE LES RÉMUNÉRATIONS MOYENNES DANS LE SECTEUR ÉCONOMIQUE PRIVÉ CLASSIQUE

**30,0 HEURES** DURÉE HEBDOMADAIRE MOYENNE DE TRAVAIL

DÉPARTEMENT DE L'OISE : 692 COMMUNES / 27 INTERCOMMUNALITÉS / 815 400 HABITANTS



5 946 NOUVELLES ASSOCIATIONS EN 10 ANS  
10 625 ASSOCIATIONS ACTIVES ET VIVANTES  
13,3 ASSOCIATIONS ACTIVES POUR 1 000 HABITANTS

1 462 ASSOCIATIONS EMPLOYEUSES  
19 757 EMPLOIS SALARIÉS ASSOCIATIFS

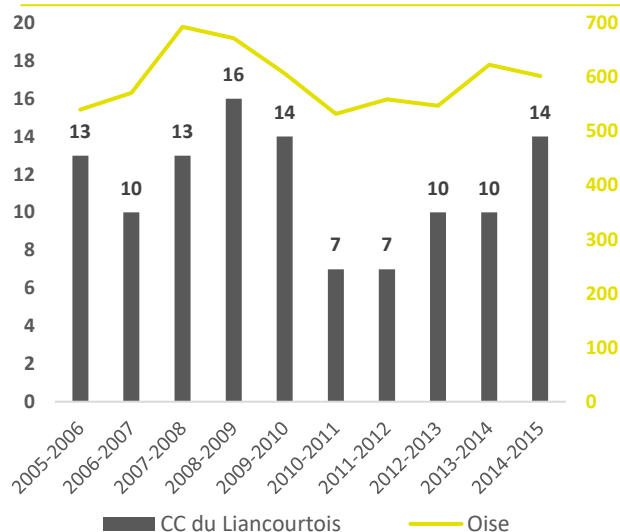


**10** COMMUNES  
**23 408** HABITANTS

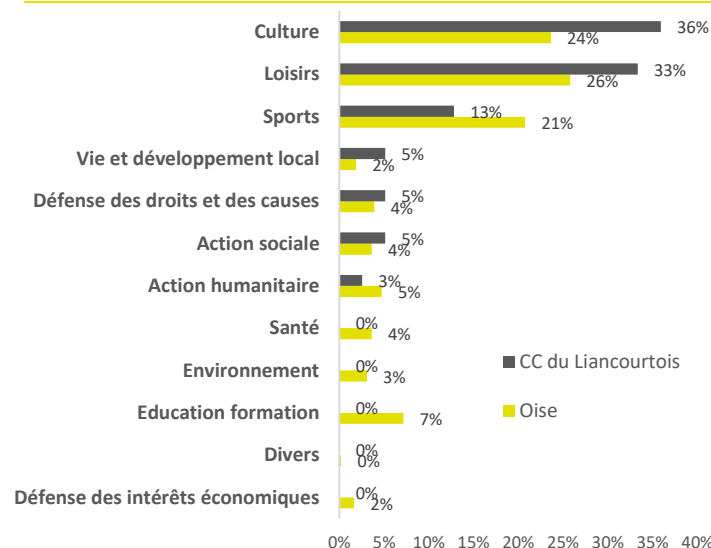
**11,4** NOUVELLES ASSOCIATIONS/AN  
**210** ASSOCIATIONS ACTIVES

**478** EMPLOIS SALARIÉS ASSOCIATIFS  
**29** ASSOCIATIONS EMPLOYEUSES

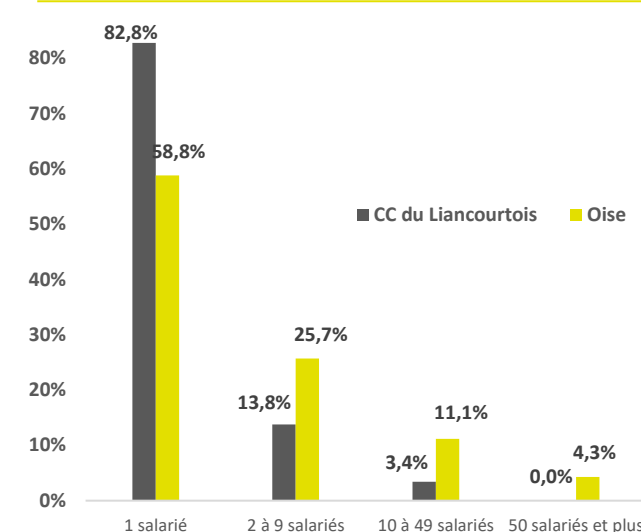
LES CRÉATIONS D'ASSOCIATIONS SUR LES 10 DERNIÈRES ANNÉES



RÉPARTITION DES NOUVELLES ASSOCIATIONS PAR SECTEURS D'ACTIVITÉS



LES ASSOCIATIONS EMPLOYEUSES SELON LE NOMBRE DE SALARIÉS



### ASSOCIATIONS EMPLOYEUSES

**29** ASSOCIATIONS EMPLOIENT DES SALARIÉS

= **2,0 %** DE L'ENSEMBLE DES ASSOCIATIONS EMPLOYEUSES DU DÉPARTEMENT

= **9,5 %** DE L'ENSEMBLE DES ENTREPRISES DU TERRITOIRE

### SALARIÉS ASSOCIATIFS

**478** SALARIÉS SONT ENGAGÉS DANS LE SECTEUR ASSOCIATIF

= **9,1 %** DE L'ENSEMBLE DES SALARIÉS DU TERRITOIRE

= **400** POSTES EN ÉQUIVALENT TEMPS PLEIN

### CONDITIONS DE TRAVAIL

**26 100€** DE RÉMUNÉRATIONS BRUTES MOYENNES PAR SALARIÉ

= **10%** DE MOINS QUE LES RÉMUNÉRATIONS MOYENNES DANS LE SECTEUR ÉCONOMIQUE PRIVÉ CLASSIQUE

**29,3 HEURES** DURÉE HEBDOMADAIRE MOYENNE DE TRAVAIL



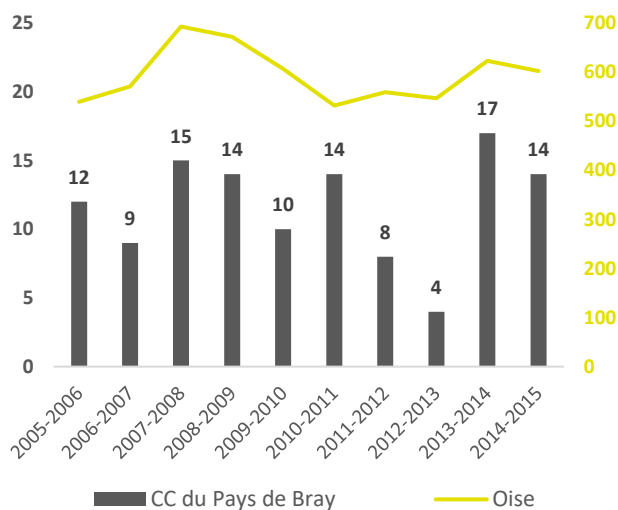


**23** COMMUNES  
**18 495** HABITANTS

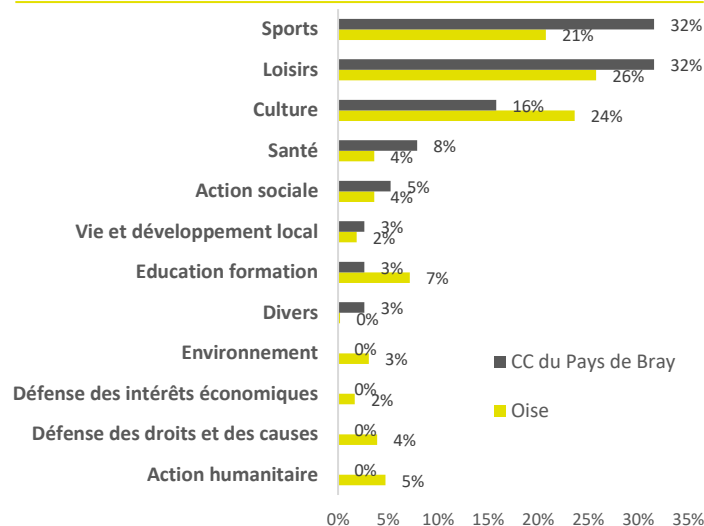
**11,7** NOUVELLES ASSOCIATIONS/AN  
**190** ASSOCIATIONS ACTIVES

**208** EMPLOIS SALARIÉS ASSOCIATIFS  
**23** ASSOCIATIONS EMPLOYEUSES

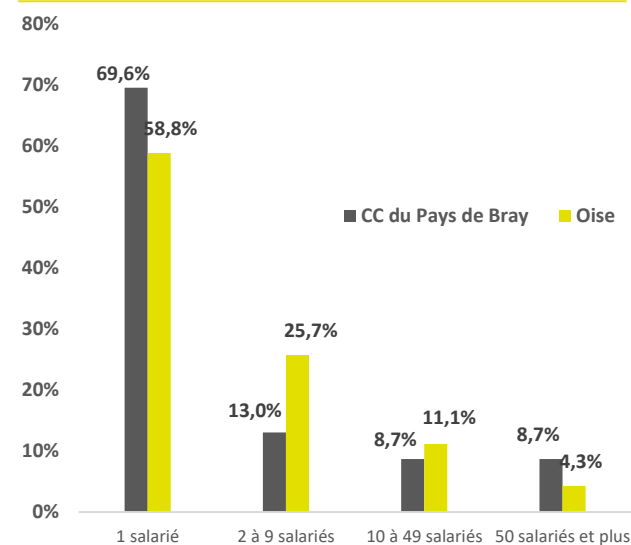
### LES CRÉATIONS D'ASSOCIATIONS SUR LES 10 DERNIÈRES ANNÉES



### RÉPARTITION DES NOUVELLES ASSOCIATIONS PAR SECTEURS D'ACTIVITÉS



### LES ASSOCIATIONS EMPLOYEUSES SELON LE NOMBRE DE SALARIÉS



### ASSOCIATIONS EMPLOYEUSES

**23** ASSOCIATIONS EMPLOIENT DES SALARIÉS

= **1,6 %** DE L'ENSEMBLE DES ASSOCIATIONS EMPLOYEUSES DU DÉPARTEMENT

= **7,5 %** DE L'ENSEMBLE DES ENTREPRISES DU TERRITOIRE

### SALARIÉS ASSOCIATIFS

**208** SALARIÉS SONT ENGAGÉS DANS LE SECTEUR ASSOCIATIF

= **10,5 %** DE L'ENSEMBLE DES SALARIÉS DU TERRITOIRE

= **154** POSTES EN ÉQUIVALENT TEMPS PLEIN

### CONDITIONS DE TRAVAIL

**10 800€** DE RÉMUNÉRATIONS BRUTES MOYENNES PAR SALARIÉ

= **60%** DE MOINS QUE LES RÉMUNÉRATIONS MOYENNES DANS LE SECTEUR ÉCONOMIQUE PRIVÉ CLASSIQUE

**25,9 HEURES** DURÉE HEBDOMADAIRE MOYENNE DE TRAVAIL

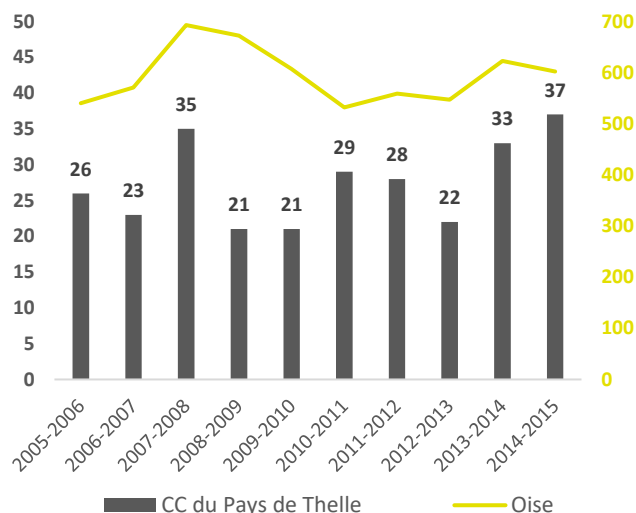


**36** COMMUNES  
**46 989** HABITANTS

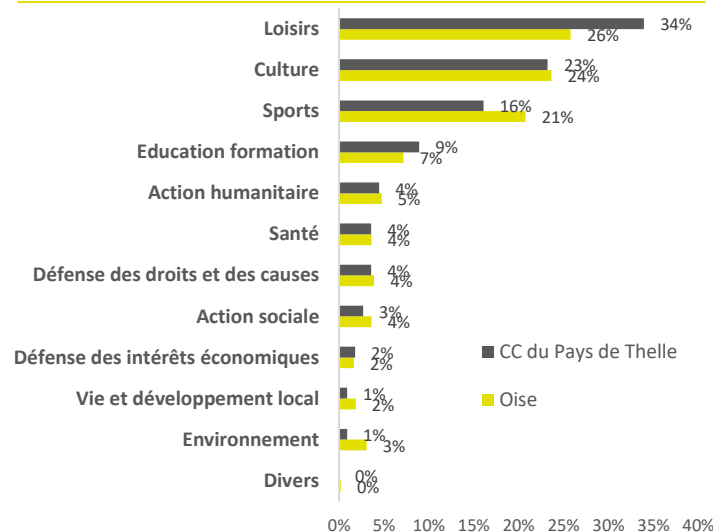
**27,5** NOUVELLES ASSOCIATIONS/AN  
**435** ASSOCIATIONS ACTIVES

**157** EMPLOIS SALARIÉS ASSOCIATIFS  
**52** ASSOCIATIONS EMPLOYEUSES

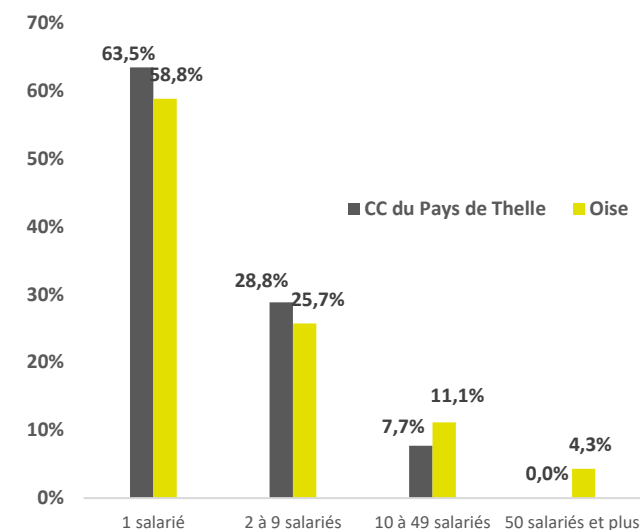
### LES CRÉATIONS D'ASSOCIATIONS SUR LES 10 DERNIÈRES ANNÉES



### RÉPARTITION DES NOUVELLES ASSOCIATIONS PAR SECTEURS D'ACTIVITÉS



### LES ASSOCIATIONS EMPLOYEUSES SELON LE NOMBRE DE SALARIÉS



### ASSOCIATIONS EMPLOYEUSES

**52** ASSOCIATIONS EMPLOIENT DES SALARIÉS

= **3,6 %** DE L'ENSEMBLE DES ASSOCIATIONS EMPLOYEUSES DU DÉPARTEMENT

= **5,4 %** DE L'ENSEMBLE DES ENTREPRISES DU TERRITOIRE

### SALARIÉS ASSOCIATIFS

SALARIÉS SONT ENGAGÉS DANS LE SECTEUR ASSOCIATIF

= **1,9%** DE L'ENSEMBLE DES SALARIÉS DU TERRITOIRE

= **98** POSTES EN ÉQUIVALENT TEMPS PLEIN

### CONDITIONS DE TRAVAIL

**16 850€** DE RÉMUNÉRATIONS BRUTES MOYENNES PAR SALARIÉ

= **40%** DE MOINS QUE LES RÉMUNÉRATIONS MOYENNES DANS LE SECTEUR ÉCONOMIQUE PRIVÉ CLASSIQUE

**21,8 HEURES** DURÉE HEBDOMADAIRE MOYENNE DE TRAVAIL





# ASSOCIATIONS HAUTS DE FRANCE EN CHIFFRES - 2016

## COMMUNAUTÉ DE COMMUNES DU PAYS DE VALOIS

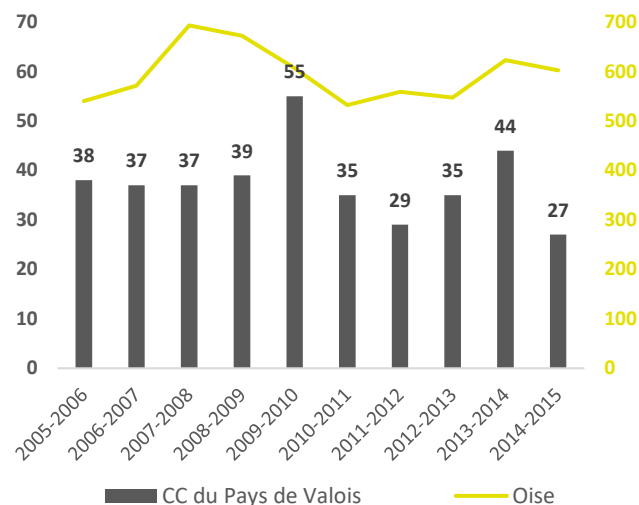


**62** COMMUNES  
**46 989** HABITANTS

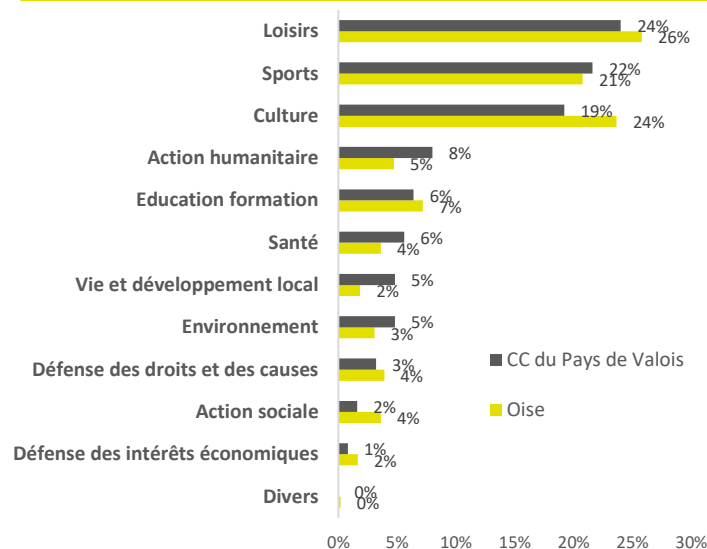
**37,6** NOUVELLES ASSOCIATIONS/AN  
**630** ASSOCIATIONS ACTIVES

**714** EMPLOIS SALARIÉS ASSOCIATIFS  
**80** ASSOCIATIONS EMPLOYEUSES

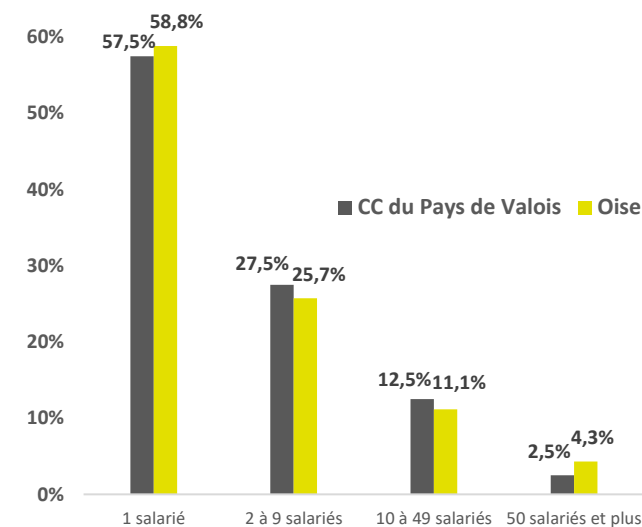
### LES CRÉATIONS D'ASSOCIATIONS SUR LES 10 DERNIÈRES ANNÉES



### RÉPARTITION DES NOUVELLES ASSOCIATIONS PAR SECTEURS D'ACTIVITÉS



### LES ASSOCIATIONS EMPLOYEUSES SELON LE NOMBRE DE SALARIÉS



### ASSOCIATIONS EMPLOYEUSES

**80** ASSOCIATIONS EMPLOIENT DES SALARIÉS

= **5,5 %** DE L'ENSEMBLE DES ASSOCIATIONS EMPLOYEUSES DU DÉPARTEMENT

= **7,3 %** DE L'ENSEMBLE DES ENTREPRISES DU TERRITOIRE

### SALARIÉS ASSOCIATIFS

**714** SALARIÉS SONT ENGAGÉS DANS LE SECTEUR ASSOCIATIF

= **6,4 %** DE L'ENSEMBLE DES SALARIÉS DU TERRITOIRE

= **660** POSTES EN ÉQUIVALENT TEMPS PLEIN

### CONDITIONS DE TRAVAIL

**20 300€** DE RÉMUNÉRATIONS BRUTES MOYENNES PAR SALARIÉ

= **32%** DE MOINS QUE LES RÉMUNÉRATIONS MOYENNES DANS LE SECTEUR ÉCONOMIQUE PRIVÉ CLASSIQUE

**32,4 HEURES** DURÉE HEBDOMADAIRE MOYENNE DE TRAVAIL

DÉPARTEMENT DE L'OISE : **692** COMMUNES / **27** INTERCOMMUNALITÉS / **815 400** HABITANTS



**5 946** NOUVELLES ASSOCIATIONS EN 10 ANS  
**10 625** ASSOCIATIONS ACTIVES ET VIVANTES  
**13,3** ASSOCIATIONS ACTIVES POUR 1 000 HABITANTS

**1 462** ASSOCIATIONS EMPLOYEUSES  
**19 757** EMPLOIS SALARIÉS ASSOCIATIFS



# ASSOCIATIONS HAUTS DE FRANCE EN CHIFFRES - 2016

## COMMUNAUTÉ DE COMMUNES DU PAYS DES SOURCES

OBSERVATOIRE  
RÉGIONAL  
DE LA VIE  
ASSOCIATIVE  
NORD-PAS DE CALAIS

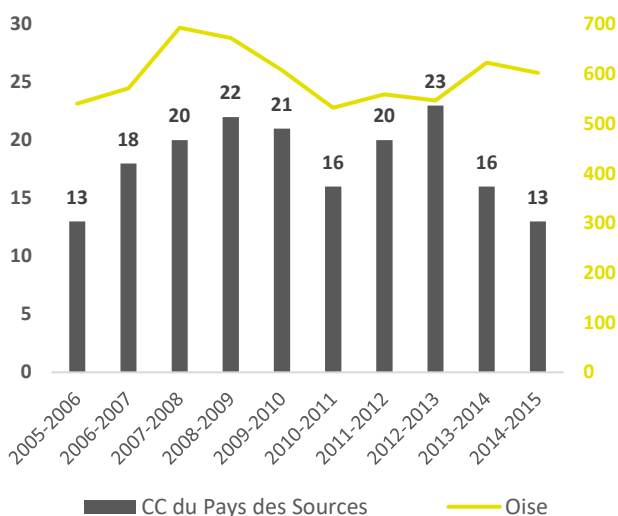


**48** COMMUNES  
**21 700** HABITANTS

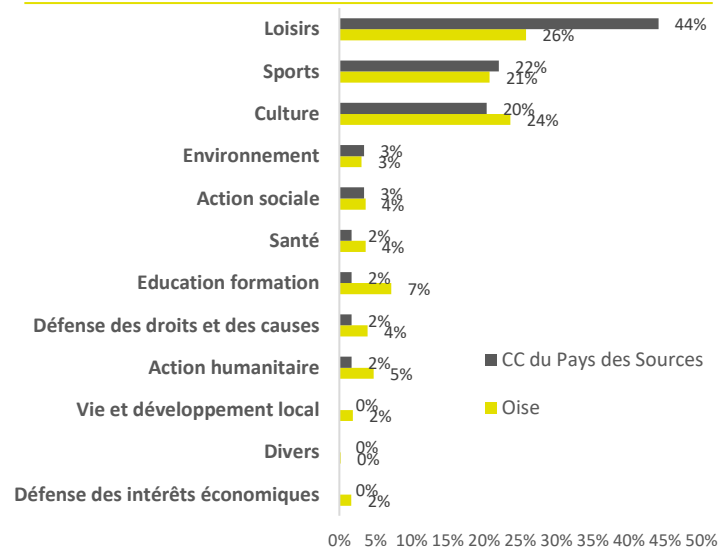
**18,2** NOUVELLES ASSOCIATIONS/AN  
**250** ASSOCIATIONS ACTIVES

**95** EMPLOIS SALARIÉS ASSOCIATIFS  
**24** ASSOCIATIONS EMPLOYEUSES

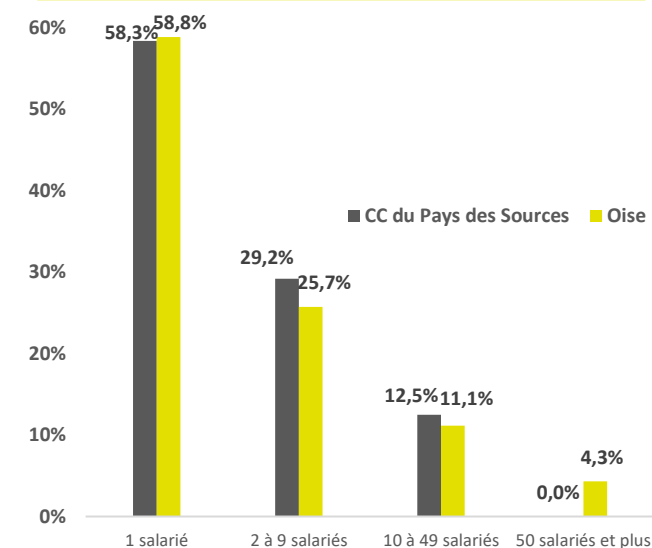
### LES CRÉATIONS D'ASSOCIATIONS SUR LES 10 DERNIÈRES ANNÉES



### RÉPARTITION DES NOUVELLES ASSOCIATIONS PAR SECTEURS D'ACTIVITÉS



### LES ASSOCIATIONS EMPLOYEUSES SELON LE NOMBRE DE SALARIÉS



### ASSOCIATIONS EMPLOYEUSES

**24** ASSOCIATIONS EMPLOIENT DES SALARIÉS

= **1,6 %** DE L'ENSEMBLE DES ASSOCIATIONS EMPLOYEUSES DU DÉPARTEMENT

= **5,2 %** DE L'ENSEMBLE DES ENTREPRISES DU TERRITOIRE

### SALARIÉS ASSOCIATIFS

**95** SALARIÉS SONT ENGAGÉS DANS LE SECTEUR ASSOCIATIF

= **3,1 %** DE L'ENSEMBLE DES SALARIÉS DU TERRITOIRE

= **80** POSTES EN ÉQUIVALENT TEMPS PLEIN

### CONDITIONS DE TRAVAIL

**20 700€** DE RÉMUNÉRATIONS BRUTES MOYENNES PAR SALARIÉ

= **30%** DE MOINS QUE LES RÉMUNÉRATIONS MOYENNES DANS LE SECTEUR ÉCONOMIQUE PRIVÉ CLASSIQUE

**28,4 HEURES** DURÉE HEBDOMADAIRE MOYENNE DE TRAVAIL

DÉPARTEMENT DE L'OISE : 692 COMMUNES / 27 INTERCOMMUNALITÉS / 815 400 HABITANTS



5 946 NOUVELLES ASSOCIATIONS EN 10 ANS  
10 625 ASSOCIATIONS ACTIVES ET VIVANTES  
13,3 ASSOCIATIONS ACTIVES POUR 1 000 HABITANTS

1 462 ASSOCIATIONS EMPLOYEUSES  
19 757 EMPLOIS SALARIÉS ASSOCIATIFS





# ASSOCIATIONS HAUTS DE FRANCE EN CHIFFRES - 2016

## COMMUNAUTÉ DE COMMUNES DU PAYS NOYONNAIS

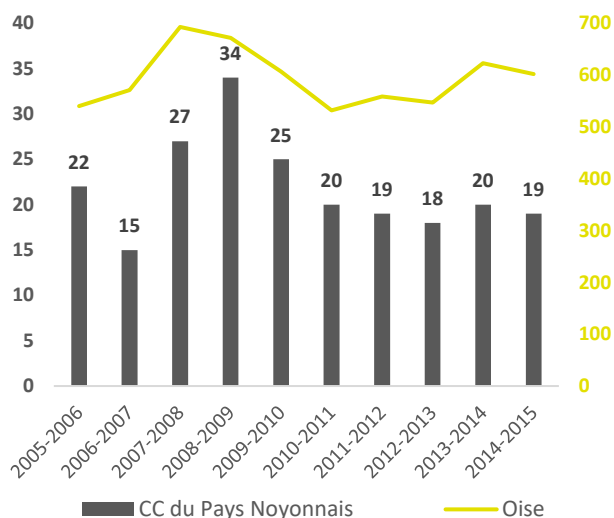


**42** COMMUNES  
**33 313** HABITANTS

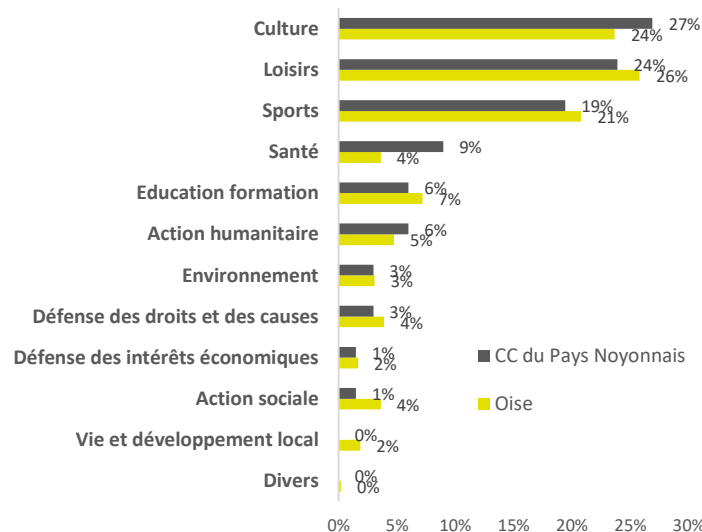
**21,9** NOUVELLES ASSOCIATIONS/AN  
**400** ASSOCIATIONS ACTIVES

**302** EMPLOIS SALARIÉS ASSOCIATIFS  
**56** ASSOCIATIONS EMPLOYEUSES

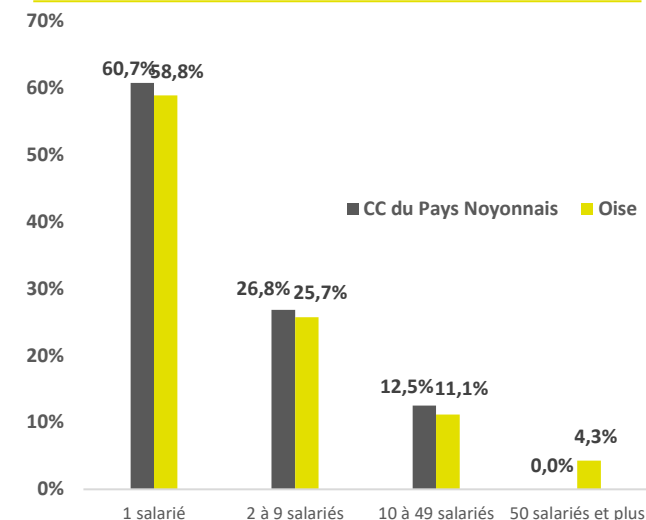
### LES CRÉATIONS D'ASSOCIATIONS SUR LES 10 DERNIÈRES ANNÉES



### RÉPARTITION DES NOUVELLES ASSOCIATIONS PAR SECTEURS D'ACTIVITÉS



### LES ASSOCIATIONS EMPLOYEUSES SELON LE NOMBRE DE SALARIÉS



### ASSOCIATIONS EMPLOYEUSES

**56** ASSOCIATIONS EMPLOIENT DES SALARIÉS

= **3,8 %** DE L'ENSEMBLE DES ASSOCIATIONS EMPLOYEUSES DU DÉPARTEMENT

= **7,7 %** DE L'ENSEMBLE DES ENTREPRISES DU TERRITOIRE

### SALARIÉS ASSOCIATIFS

**302** SALARIÉS SONT ENGAGÉS DANS LE SECTEUR ASSOCIATIF

= **4,0%** DE L'ENSEMBLE DES SALARIÉS DU TERRITOIRE

= **249** POSTES EN ÉQUIVALENT TEMPS PLEIN

### CONDITIONS DE TRAVAIL

**18 350€** DE RÉMUNÉRATIONS BRUTES MOYENNES PAR SALARIÉ

= **33%** DE MOINS QUE LES RÉMUNÉRATIONS MOYENNES DANS LE SECTEUR ÉCONOMIQUE PRIVÉ CLASSIQUE

**28,9 HEURES** DURÉE HEBDOMADAIRE MOYENNE DE TRAVAIL

DÉPARTEMENT DE L'OISE : 692 COMMUNES / 27 INTERCOMMUNALITÉS / 815 400 HABITANTS



5 946 NOUVELLES ASSOCIATIONS EN 10 ANS  
10 625 ASSOCIATIONS ACTIVES ET VIVANTES  
13,3 ASSOCIATIONS ACTIVES POUR 1 000 HABITANTS

1 462 ASSOCIATIONS EMPLOYEUSES  
19 757 EMPLOIS SALARIÉS ASSOCIATIFS

# ASSOCIATIONS HAUTS DE FRANCE EN CHIFFRES - 2016

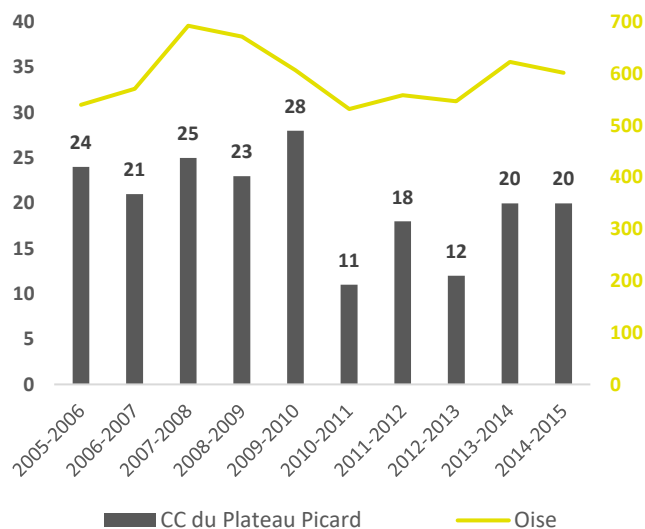
## COMMUNAUTÉ DE COMMUNES DU PLATEAU PICARD

**52** COMMUNES  
**30 116** HABITANTS

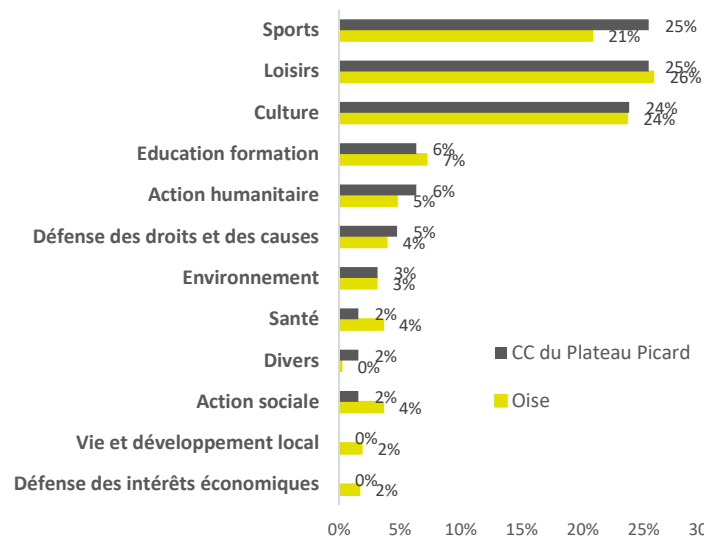
**20,2** NOUVELLES ASSOCIATIONS/AN  
**305** ASSOCIATIONS ACTIVES

**628** EMPLOIS SALARIÉS ASSOCIATIFS  
**34** ASSOCIATIONS EMPLOYEUSES

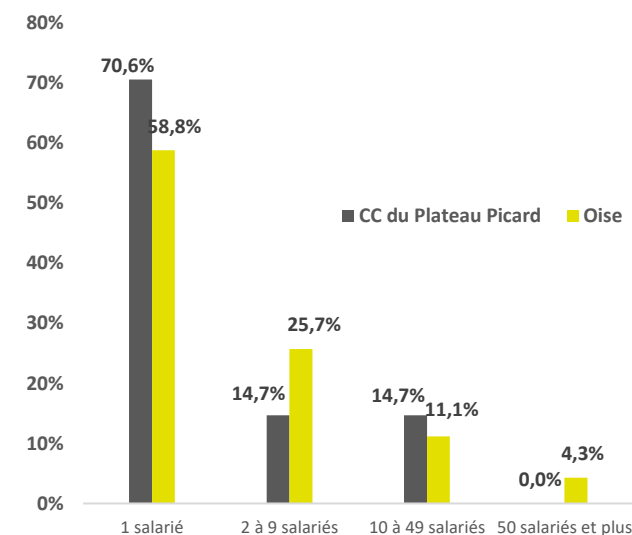
LES CRÉATIONS D'ASSOCIATIONS SUR LES 10 DERNIÈRES ANNÉES



RÉPARTITION DES NOUVELLES ASSOCIATIONS PAR SECTEURS D'ACTIVITÉS



LES ASSOCIATIONS EMPLOYEUSES SELON LE NOMBRE DE SALARIÉS



### ASSOCIATIONS EMPLOYEUSES

**34** ASSOCIATIONS EMPLOIENT DES SALARIÉS

= **2,3 %** DE L'ENSEMBLE DES ASSOCIATIONS EMPLOYEUSES DU DÉPARTEMENT

= **5,9 %** DE L'ENSEMBLE DES ENTREPRISES DU TERRITOIRE

### SALARIÉS ASSOCIATIFS

**628** SALARIÉS SONT ENGAGÉS DANS LE SECTEUR ASSOCIATIF

= **13,9%** DE L'ENSEMBLE DES SALARIÉS DU TERRITOIRE

= **576** POSTES EN ÉQUIVALENT TEMPS PLEIN

### CONDITIONS DE TRAVAIL

**19 300€** DE RÉMUNÉRATIONS BRUTES MOYENNES PAR SALARIÉ

= **31%** DE MOINS QUE LES RÉMUNÉRATIONS MOYENNES DANS LE SECTEUR ÉCONOMIQUE PRIVÉ CLASSIQUE

**32,1 HEURES** DURÉE HEBDOMADAIRE MOYENNE DE TRAVAIL

DÉPARTEMENT DE L'OISE : 692 COMMUNES / 27 INTERCOMMUNALITÉS / 815 400 HABITANTS



5 946 NOUVELLES ASSOCIATIONS EN 10 ANS  
10 625 ASSOCIATIONS ACTIVES ET VIVANTES  
13,3 ASSOCIATIONS ACTIVES POUR 1 000 HABITANTS

1 462 ASSOCIATIONS EMPLOYEUSES  
19 757 EMPLOIS SALARIÉS ASSOCIATIFS

# ASSOCIATIONS HAUTS DE FRANCE EN CHIFFRES - 2016

## COMMUNAUTÉ DE COMMUNES DU VEXIN-THELLE

OBSERVATOIRE  
RÉGIONAL  
DE LA VIE  
ASSOCIATIVE

NORD-PAS DE CALAIS

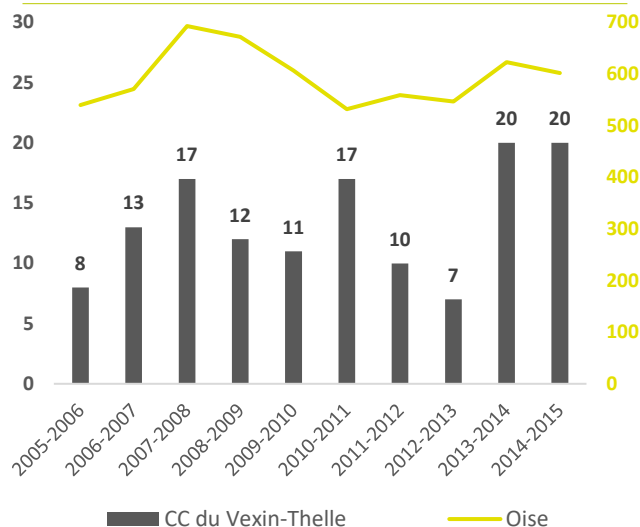


**42** COMMUNES  
**20 674** HABITANTS

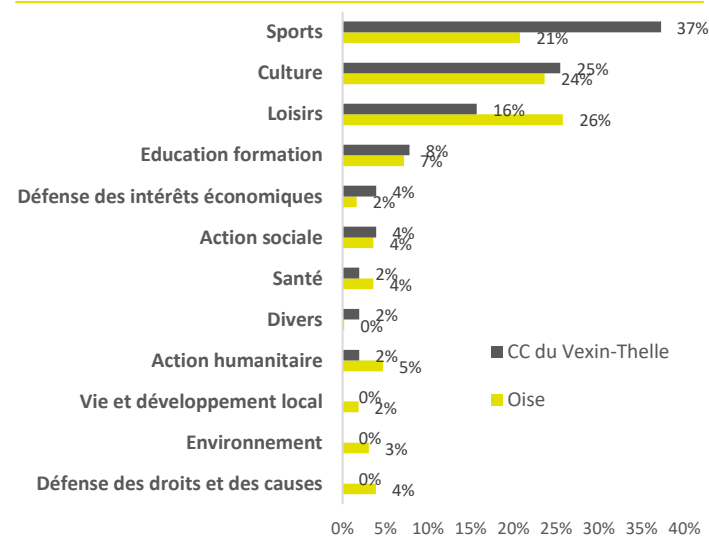
**13,5** NOUVELLES ASSOCIATIONS/AN  
**260** ASSOCIATIONS ACTIVES

**472** EMPLOIS SALARIÉS ASSOCIATIFS  
**39** ASSOCIATIONS EMPLOYEUSES

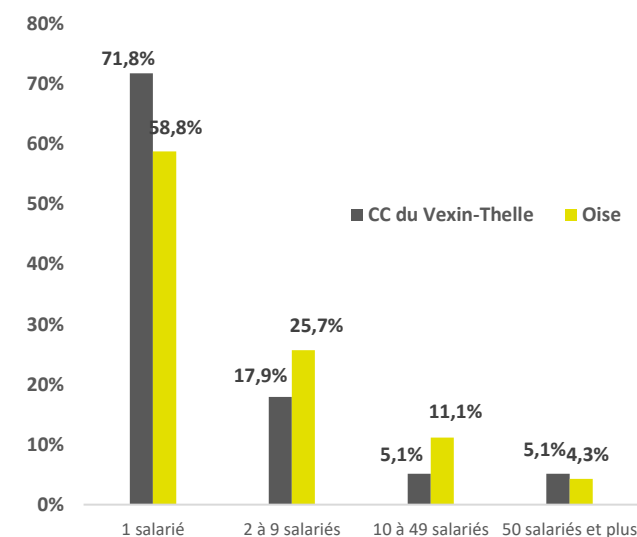
LES CRÉATIONS D'ASSOCIATIONS SUR LES 10 DERNIÈRES ANNÉES



RÉPARTITION DES NOUVELLES ASSOCIATIONS PAR SECTEURS D'ACTIVITÉS



LES ASSOCIATIONS EMPLOYEUSES SELON LE NOMBRE DE SALARIÉS



### ASSOCIATIONS EMPLOYEUSES

**39** ASSOCIATIONS EMPLOIENT DES SALARIÉS

= **2,7%** DE L'ENSEMBLE DES ASSOCIATIONS EMPLOYEUSES DU DÉPARTEMENT

= **7,8%** DE L'ENSEMBLE DES ENTREPRISES DU TERRITOIRE

### SALARIÉS ASSOCIATIFS

**472** SALARIÉS SONT ENGAGÉS DANS LE SECTEUR ASSOCIATIF

= **13,8%** DE L'ENSEMBLE DES SALARIÉS DU TERRITOIRE

= **416** POSTES EN ÉQUIVALENT TEMPS PLEIN

### CONDITIONS DE TRAVAIL

**21 300€** DE RÉMUNÉRATIONS BRUTES MOYENNES PAR SALARIÉ

= **19%** DE MOINS QUE LES RÉMUNÉRATIONS MOYENNES DANS LE SECTEUR ÉCONOMIQUE PRIVÉ CLASSIQUE

**28,4 HEURES** DURÉE HEBDOMADAIRE MOYENNE DE TRAVAIL

DÉPARTEMENT DE L'OISE : 692 COMMUNES / 27 INTERCOMMUNALITÉS / 815 400 HABITANTS



5 946 NOUVELLES ASSOCIATIONS EN 10 ANS  
10 625 ASSOCIATIONS ACTIVES ET VIVANTES  
13,3 ASSOCIATIONS ACTIVES POUR 1 000 HABITANTS

1 462 ASSOCIATIONS EMPLOYEUSES  
19 757 EMPLOIS SALARIÉS ASSOCIATIFS

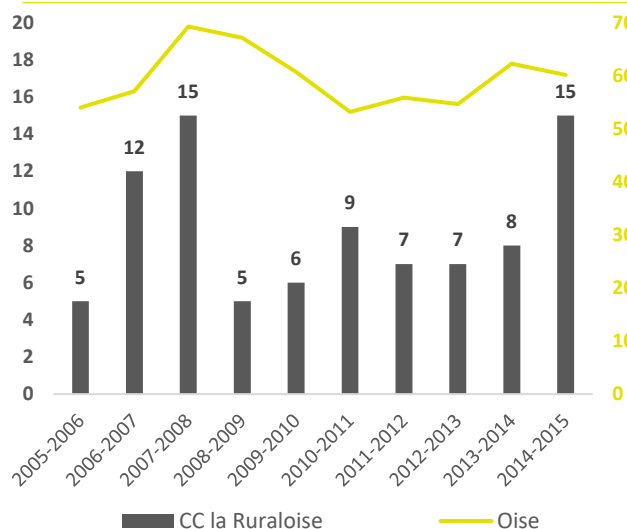


**6** COMMUNES  
**13 313** HABITANTS

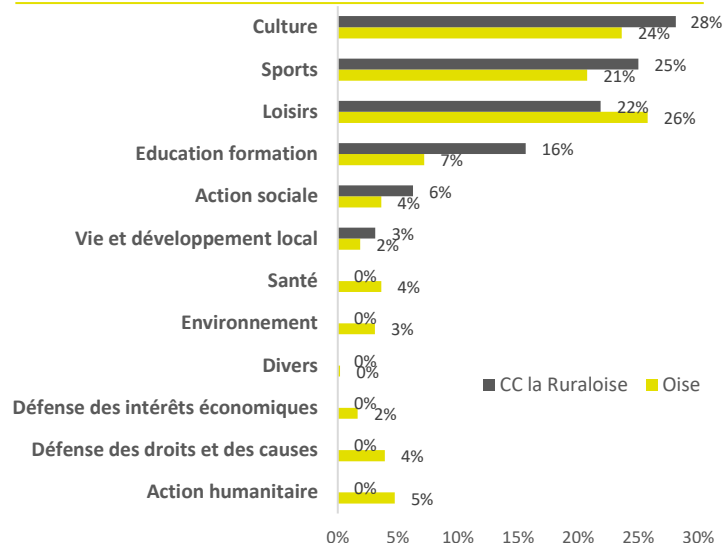
**8,9** NOUVELLES ASSOCIATIONS/AN  
**135** ASSOCIATIONS ACTIVES

**846** EMPLOIS SALARIÉS ASSOCIATIFS  
**15** ASSOCIATIONS EMPLOYEUSES

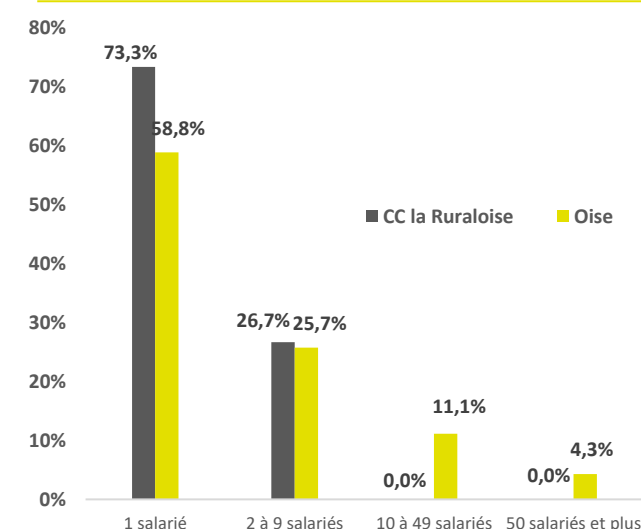
LES CRÉATIONS D'ASSOCIATIONS SUR LES 10 DERNIÈRES ANNÉES



RÉPARTITION DES NOUVELLES ASSOCIATIONS PAR SECTEURS D'ACTIVITÉS



LES ASSOCIATIONS EMPLOYEUSES SELON LE NOMBRE DE SALARIÉS



### ASSOCIATIONS EMPLOYEUSES

**15** ASSOCIATIONS EMPLOIENT DES SALARIÉS

= **1,0 %** DE L'ENSEMBLE DES ASSOCIATIONS EMPLOYEUSES DU DÉPARTEMENT

= **8,1 %** DE L'ENSEMBLE DES ENTREPRISES DU TERRITOIRE

### SALARIÉS ASSOCIATIFS

**846** SALARIÉS SONT ENGAGÉS DANS LE SECTEUR ASSOCIATIF

= **42,8%** DE L'ENSEMBLE DES SALARIÉS DU TERRITOIRE

= **762** POSTES EN ÉQUIVALENT TEMPS PLEIN

### CONDITIONS DE TRAVAIL

**19 950€** DE RÉMUNÉRATIONS BRUTES MOYENNES PAR SALARIÉ

= **34%** DE MOINS QUE LES RÉMUNÉRATIONS MOYENNES DANS LE SECTEUR ÉCONOMIQUE PRIVÉ CLASSIQUE

**31,5 HEURES** DURÉE HEBDOMADAIRE MOYENNE DE TRAVAIL



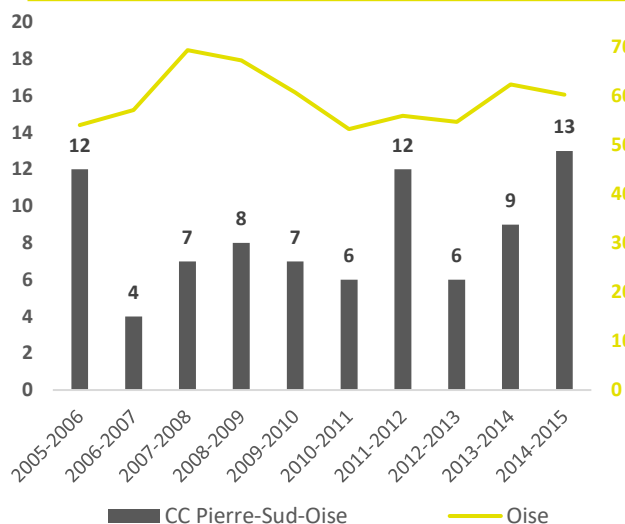


**7 COMMUNES**  
**11 172 HABITANTS**

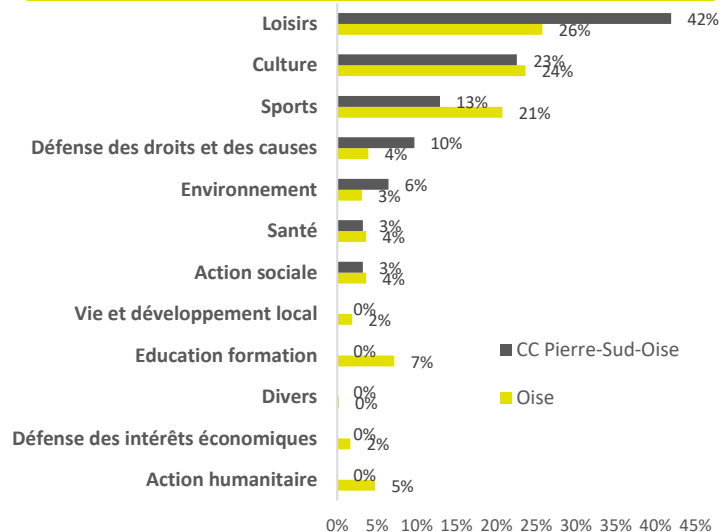
**8,4 NOUVELLES ASSOCIATIONS/AN**  
**130 ASSOCIATIONS ACTIVES**

**327 EMPLOIS SALARIÉS ASSOCIATIFS**  
**15 ASSOCIATIONS EMPLOYEUSES**

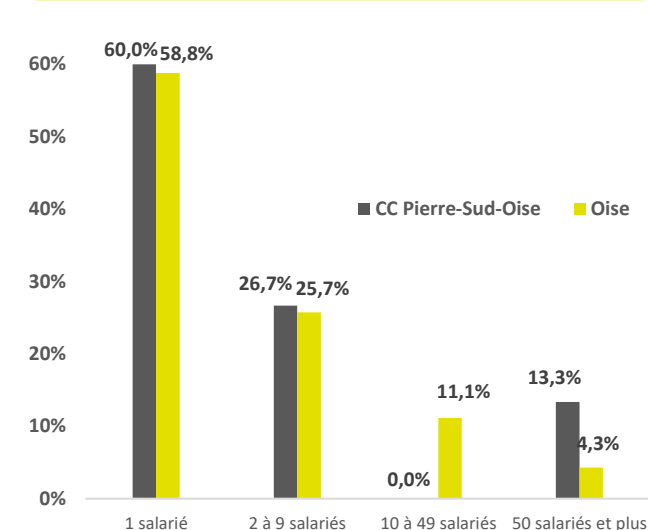
### LES CRÉATIONS D'ASSOCIATIONS SUR LES 10 DERNIÈRES ANNÉES



### RÉPARTITION DES NOUVELLES ASSOCIATIONS PAR SECTEURS D'ACTIVITÉS



### LES ASSOCIATIONS EMPLOYEUSES SELON LE NOMBRE DE SALARIÉS



### ASSOCIATIONS EMPLOYEUSES

**15 ASSOCIATIONS EMPLOIENT DES SALARIÉS**

**= 1,0 %** DE L'ENSEMBLE DES ASSOCIATIONS EMPLOYEUSES DU DÉPARTEMENT

**= 5,1%** DE L'ENSEMBLE DES ENTREPRISES DU TERRITOIRE

### SALARIÉS ASSOCIATIFS

**327 SALARIÉS SONT ENGAGÉS DANS LE SECTEUR ASSOCIATIF**

**= 5,5%** DE L'ENSEMBLE DES SALARIÉS DU TERRITOIRE

**= 327 POSTES EN ÉQUIVALENT TEMPS PLEIN**

### CONDITIONS DE TRAVAIL

**26 150€** DE RÉMUNÉRATIONS BRUTES MOYENNES PAR SALARIÉ

**= 24%** DE MOINS QUE LES RÉMUNÉRATIONS MOYENNES DANS LE SECTEUR ÉCONOMIQUE PRIVÉ CLASSIQUE

**35,0 HEURES** DURÉE HEBDOMADAIRE MOYENNE DE TRAVAIL





# ASSOCIATIONS HAUTS DE FRANCE EN CHIFFRES - 2016

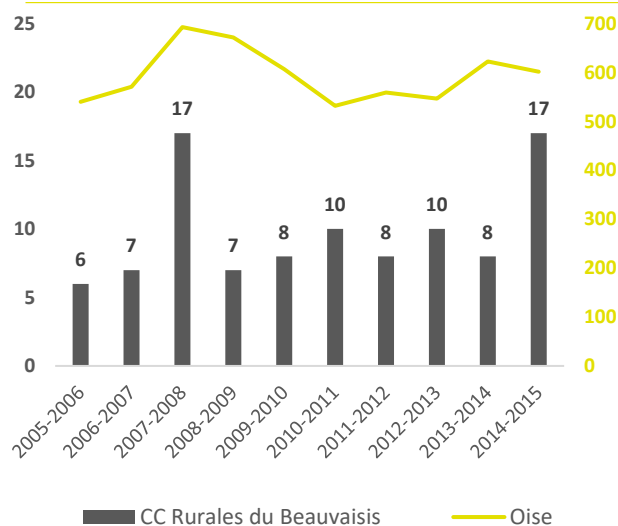
## COMMUNAUTÉ DE COMMUNES RURALES DU BEAUVAISIS

**13** COMMUNES  
**14 571** HABITANTS

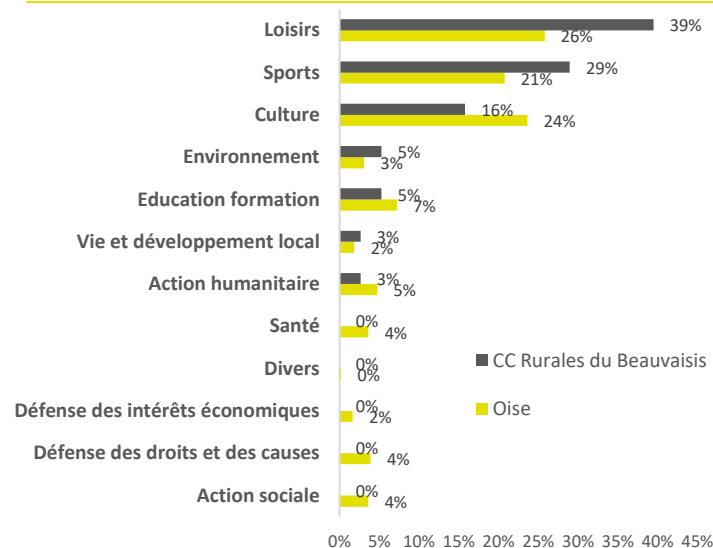
**9,8** NOUVELLES ASSOCIATIONS/AN  
**165** ASSOCIATIONS ACTIVES

**135** EMPLOIS SALARIÉS ASSOCIATIFS  
**21** ASSOCIATIONS EMPLOYEUSES

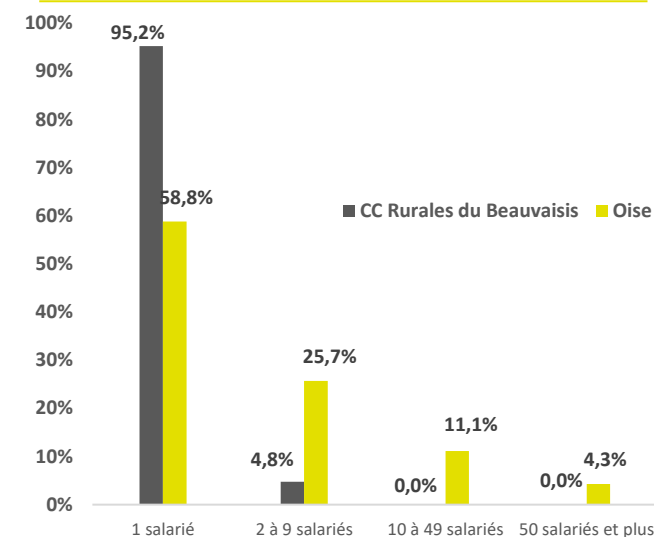
LES CRÉATIONS D'ASSOCIATIONS SUR LES 10 DERNIÈRES ANNÉES



RÉPARTITION DES NOUVELLES ASSOCIATIONS PAR SECTEURS D'ACTIVITÉS



LES ASSOCIATIONS EMPLOYEUSES SELON LE NOMBRE DE SALARIÉS



### ASSOCIATIONS EMPLOYEUSES

**21** ASSOCIATIONS EMPLOIENT DES SALARIÉS

= **1,4 %** DE L'ENSEMBLE DES ASSOCIATIONS EMPLOYEUSES DU DÉPARTEMENT

= **7,9%** DE L'ENSEMBLE DES ENTREPRISES DU TERRITOIRE

### SALARIÉS ASSOCIATIFS

**135** SALARIÉS SONT ENGAGÉS DANS LE SECTEUR ASSOCIATIF

= **4,8%** DE L'ENSEMBLE DES SALARIÉS DU TERRITOIRE

= **123** POSTES EN ÉQUIVALENT TEMPS PLEIN

### CONDITIONS DE TRAVAIL

**23 300€** DE RÉMUNÉRATIONS BRUTES MOYENNES PAR SALARIÉ

= **12%** DE MOINS QUE LES RÉMUNÉRATIONS MOYENNES DANS LE SECTEUR ÉCONOMIQUE PRIVÉ CLASSIQUE

**31,9 HEURES** DURÉE HEBDOMADAIRE MOYENNE DE TRAVAIL

DÉPARTEMENT DE L'OISE : 692 COMMUNES / 27 INTERCOMMUNALITÉS / 815 400 HABITANTS



5 946 NOUVELLES ASSOCIATIONS EN 10 ANS  
10 625 ASSOCIATIONS ACTIVES ET VIVANTES  
13,3 ASSOCIATIONS ACTIVES POUR 1 000 HABITANTS

1 462 ASSOCIATIONS EMPLOYEUSES  
19 757 EMPLOIS SALARIÉS ASSOCIATIFS

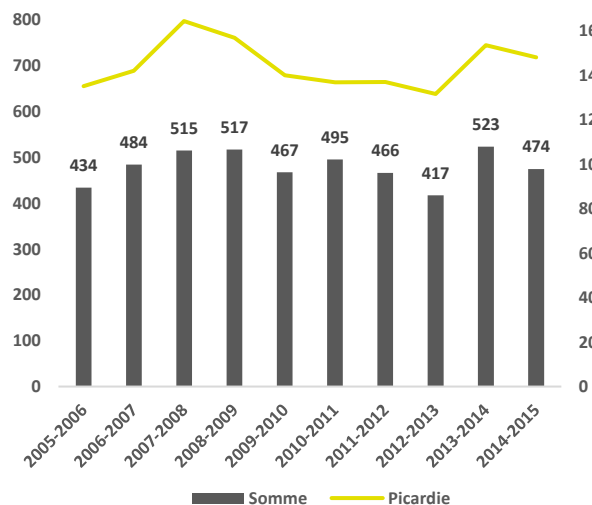


**30** INTERCOMMUNALITÉS  
**571 675** HABITANTS

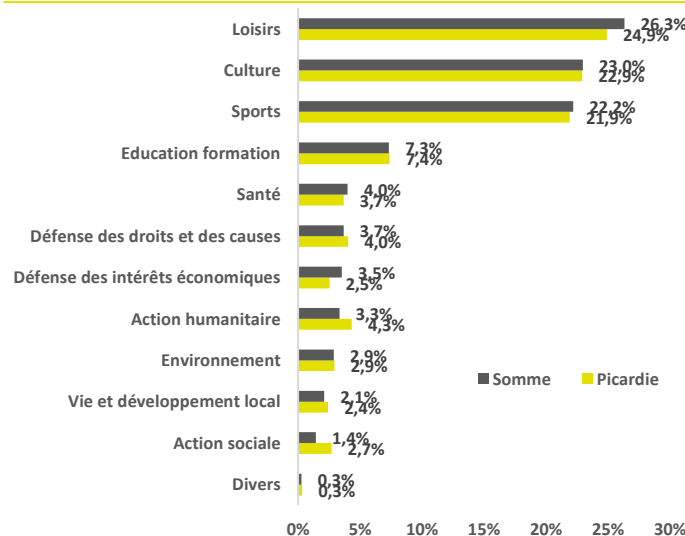
**479,2** NOUVELLES ASSOCIATIONS/AN  
**8 750** ASSOCIATIONS ACTIVES

**15 818** EMPLOIS SALARIÉS ASSOCIATIFS  
**1228** ASSOCIATIONS EMPLOYEUSES

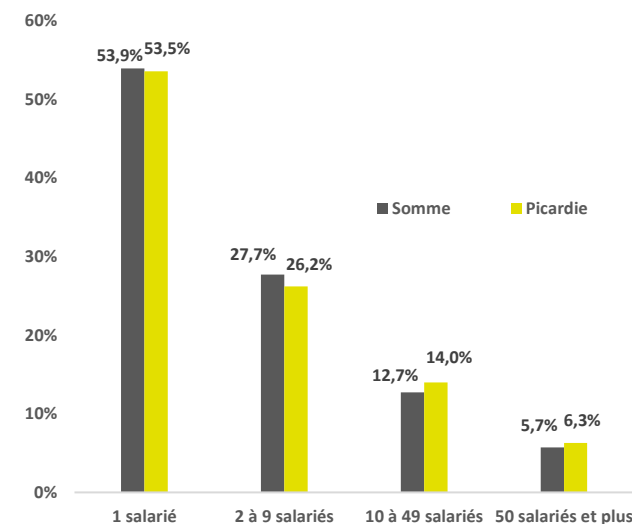
LES CRÉATIONS D'ASSOCIATIONS SUR LES 10 DERNIÈRES ANNÉES



RÉPARTITION DES NOUVELLES ASSOCIATIONS PAR SECTEURS D'ACTIVITÉS



LES ASSOCIATIONS EMPLOYEUSES SELON LE NOMBRE DE SALARIÉS



ASSOCIATIONS EMPLOYEUSES

**1228** ASSOCIATIONS EMPLOI DES SALARIÉS

= **33,5%** DE L'ENSEMBLE DES ASSOCIATIONS EMPLOYEUSES DE LA PICARDIE

= **9,0%** DE L'ENSEMBLE DES ENTREPRISES DU TERRITOIRE

SALARIÉS ASSOCIATIFS

**15 818** SALARIÉS SONT ENGAGÉS DANS LE SECTEUR ASSOCIATIF

= **8,7%** DE L'ENSEMBLE DES SALARIÉS DU TERRITOIRE

= **13 065** POSTES EN ÉQUIVALENT TEMPS PLEIN

CONDITIONS DE TRAVAIL

**23 100€** DE RÉMUNÉRATIONS BRUTES MOYENNES PAR SALARIÉ

= **21%** DE MOINS QUE LES RÉMUNÉRATIONS MOYENNES DANS LE SECTEUR ÉCONOMIQUE PRIVÉ CLASSIQUE

**28,9 HEURES** DURÉE HEBDOMADAIRE MOYENNE DE TRAVAIL





# ASSOCIATIONS HAUTS DE FRANCE EN CHIFFRES - 2016

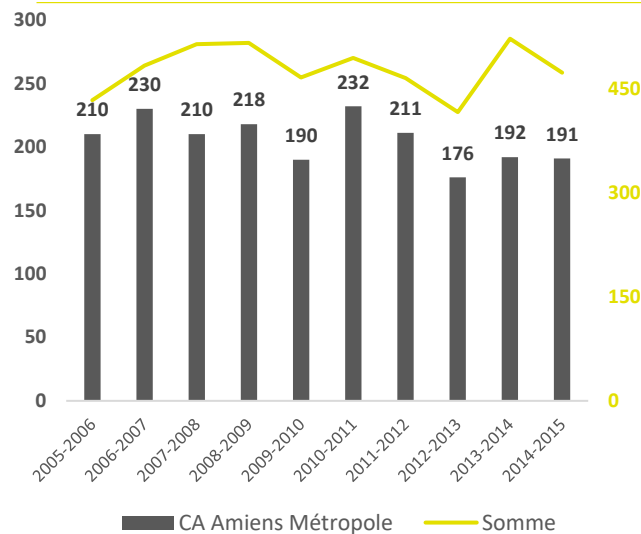
## COMMUNAUTÉ D'AGGLOMÉRATION AMIENS MÉTROPOLE

**33** COMMUNES  
**175 259** HABITANTS

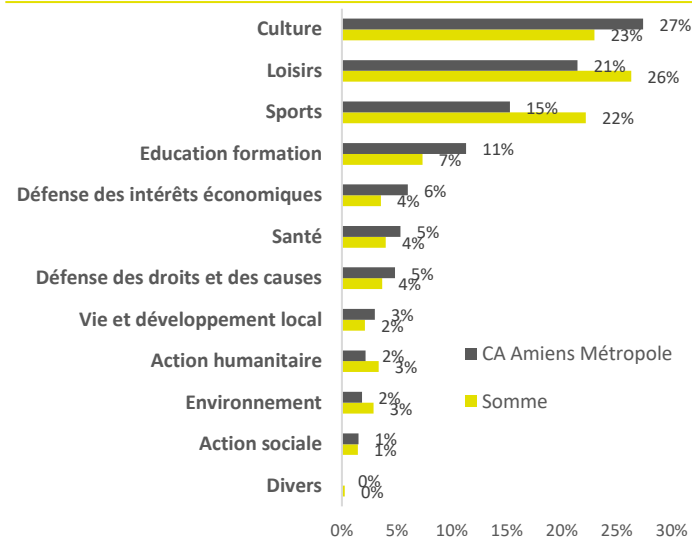
**206,0** NOUVELLES ASSOCIATIONS/AN  
**4 100** ASSOCIATIONS ACTIVES

**8 831** EMPLOIS SALARIÉS ASSOCIATIFS  
**624** ASSOCIATIONS EMPLOYEUSES

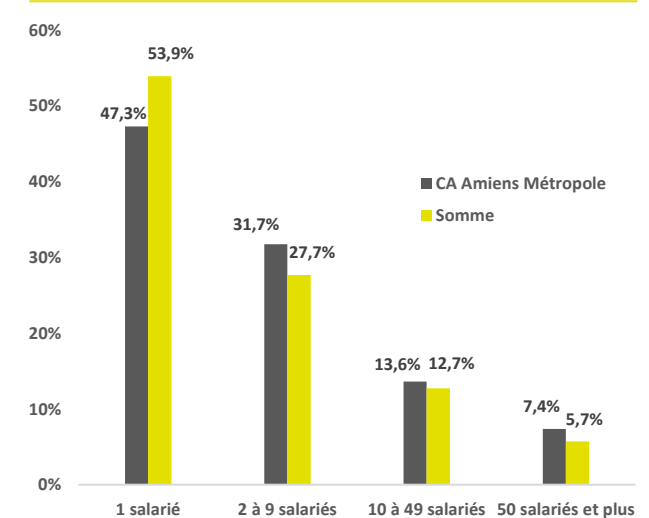
LES CRÉATIONS D'ASSOCIATIONS SUR LES 10 DERNIÈRES ANNÉES



RÉPARTITION DES NOUVELLES ASSOCIATIONS PAR SECTEURS D'ACTIVITÉS



LES ASSOCIATIONS EMPLOYEUSES SELON LE NOMBRE DE SALARIÉS



### ASSOCIATIONS EMPLOYEUSES

**624** ASSOCIATIONS EMPLOIENT DES SALARIÉS

= **50,8 %** DE L'ENSEMBLE DES ASSOCIATIONS EMPLOYEUSES DU DÉPARTEMENT

= **15,5 %** DE L'ENSEMBLE DES ENTREPRISES DU TERRITOIRE

### SALARIÉS ASSOCIATIFS

= **8 831** SALARIÉS SONT ENGAGÉS DANS LE SECTEUR ASSOCIATIF

= **9,8%** DE L'ENSEMBLE DES SALARIÉS DU TERRITOIRE

= **7 393** POSTES EN ÉQUIVALENT TEMPS PLEIN

### CONDITIONS DE TRAVAIL

**25 200€** DE RÉMUNÉRATIONS BRUTES MOYENNES PAR SALARIÉ

= **18%** DE MOINS QUE LES RÉMUNÉRATIONS MOYENNES DANS LE SECTEUR ÉCONOMIQUE PRIVÉ CLASSIQUE

**29,3 HEURES** DURÉE HEBDOMADAIRE MOYENNE DE TRAVAIL

DÉPARTEMENT DE LA SOMME : 782 COMMUNES / 30 INTERCOMMUNALITÉS / 571 675 HABITANTS



4 792 NOUVELLES ASSOCIATIONS EN 10 ANS  
8 745 ASSOCIATIONS ACTIVES ET VIVANTES  
14,7 ASSOCIATIONS ACTIVES POUR 1 000 HABITANTS

1 228 ASSOCIATIONS EMPLOYEUSES  
15 818 EMPLOIS SALARIÉS ASSOCIATIFS

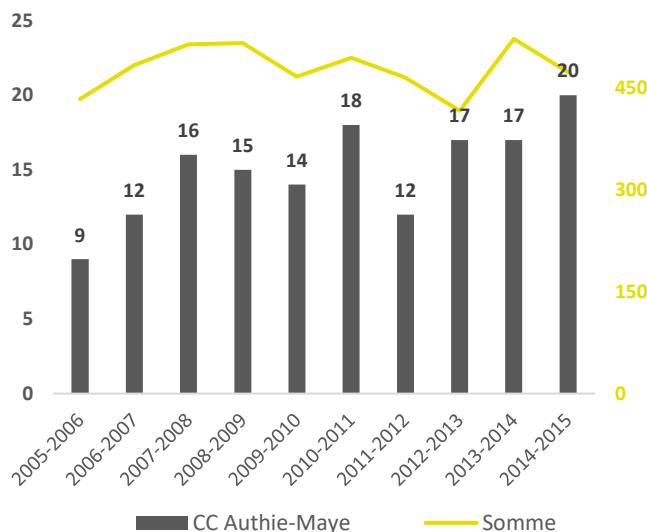


**34** COMMUNES  
**17 135** HABITANTS

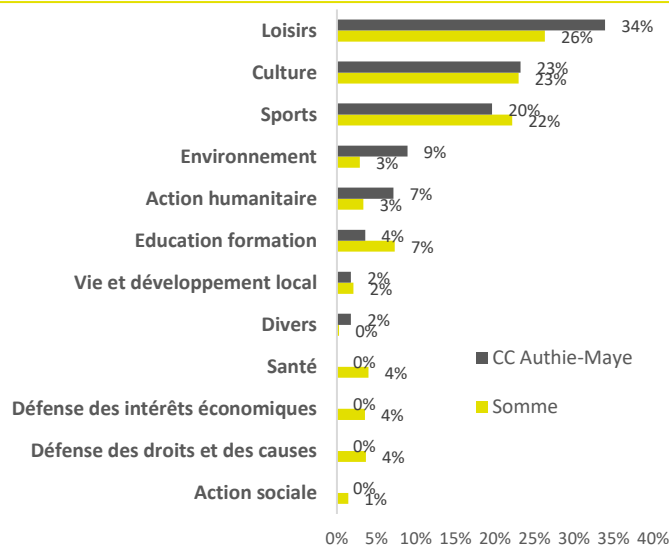
**15,0** NOUVELLES ASSOCIATIONS/AN  
**270** ASSOCIATIONS ACTIVES

**391** EMPLOIS SALARIÉS ASSOCIATIFS  
**37** ASSOCIATIONS EMPLOYEUSES

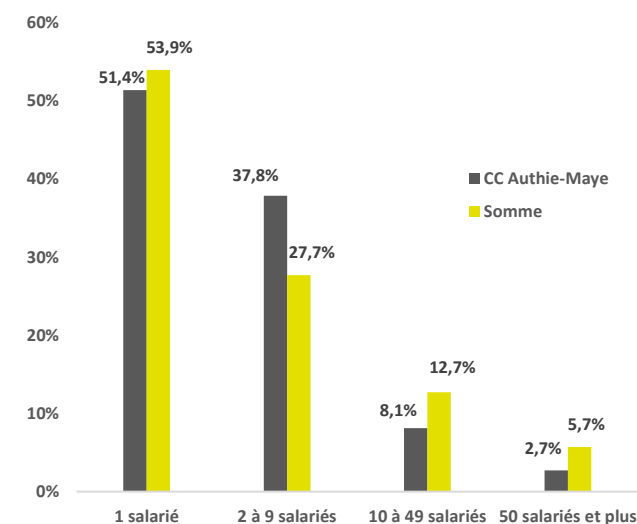
### LES CRÉATIONS D'ASSOCIATIONS SUR LES 10 DERNIÈRES ANNÉES



### RÉPARTITION DES NOUVELLES ASSOCIATIONS PAR SECTEURS D'ACTIVITÉS



### LES ASSOCIATIONS EMPLOYEUSES SELON LE NOMBRE DE SALARIÉS



### ASSOCIATIONS EMPLOYEUSES

**37** ASSOCIATIONS EMPLOIENT DES SALARIÉS

= **3,0 %** DE L'ENSEMBLE DES ASSOCIATIONS EMPLOYEUSES DU DÉPARTEMENT

= **5,4 %** DE L'ENSEMBLE DES ENTREPRISES DU TERRITOIRE

### SALARIÉS ASSOCIATIFS

**391** SALARIÉS SONT ENGAGÉS DANS LE SECTEUR ASSOCIATIF

= **9,6%** DE L'ENSEMBLE DES SALARIÉS DU TERRITOIRE

= **321** POSTES EN ÉQUIVALENT TEMPS PLEIN

### CONDITIONS DE TRAVAIL

**21 850€** DE RÉMUNÉRATIONS BRUTES MOYENNES PAR SALARIÉ

= **13%** DE MOINS QUE LES RÉMUNÉRATIONS MOYENNES DANS LE SECTEUR ÉCONOMIQUE PRIVÉ CLASSIQUE

**28,7 HEURES** DURÉE HEBDOMADAIRE MOYENNE DE TRAVAIL





# ASSOCIATIONS HAUTS DE FRANCE EN CHIFFRES - 2016

## COMMUNAUTÉ DE COMMUNES AVRE LUCE MOREUIL

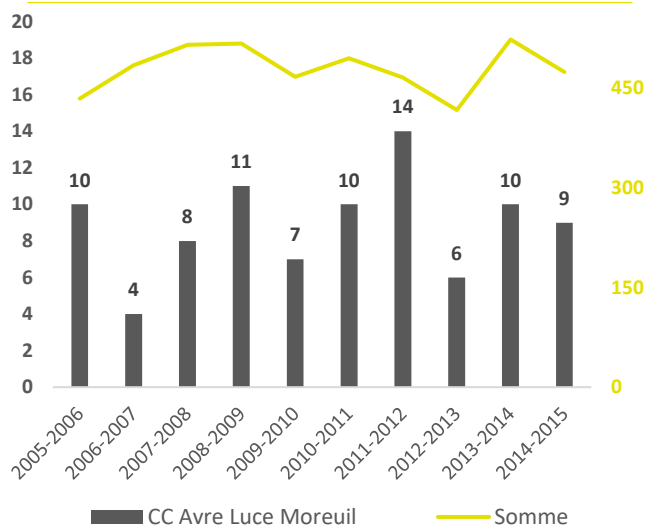


**23** COMMUNES  
**13 108** HABITANTS

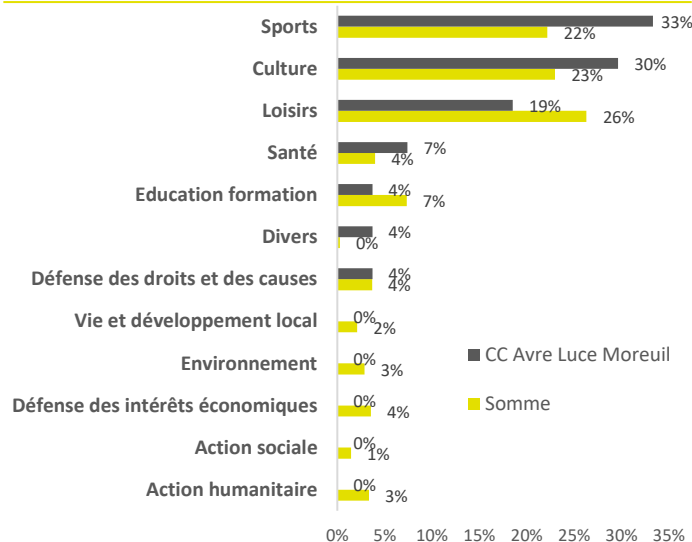
**8,9** NOUVELLES ASSOCIATIONS/AN  
**125** ASSOCIATIONS ACTIVES

**22** EMPLOIS SALARIÉS ASSOCIATIFS  
**13** ASSOCIATIONS EMPLOYEUSES

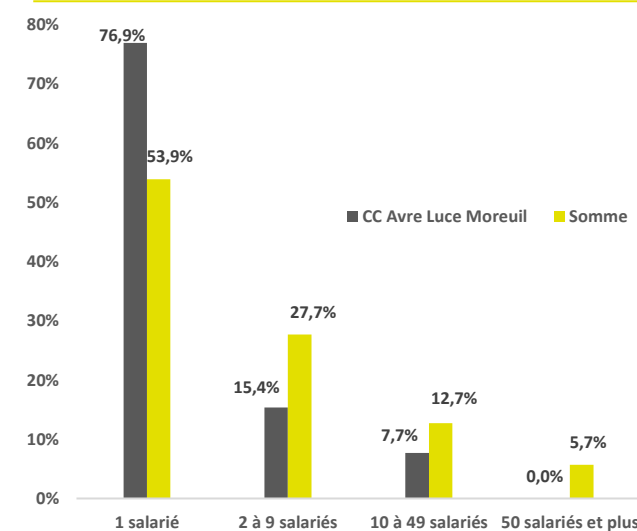
LES CRÉATIONS D'ASSOCIATIONS SUR LES 10 DERNIÈRES ANNÉES



RÉPARTITION DES NOUVELLES ASSOCIATIONS PAR SECTEURS D'ACTIVITÉS



LES ASSOCIATIONS EMPLOYEUSES SELON LE NOMBRE DE SALARIÉS



### ASSOCIATIONS EMPLOYEUSES

**13** ASSOCIATIONS EMPLOIENT DES SALARIÉS

= **1,1 %** DE L'ENSEMBLE DES ASSOCIATIONS EMPLOYEUSES DU DÉPARTEMENT

= **4,5 %** DE L'ENSEMBLE DES ENTREPRISES DU TERRITOIRE

### SALARIÉS ASSOCIATIFS

SALARIÉS SONT ENGAGÉS DANS LE SECTEUR ASSOCIATIF

= **0,8%** DE L'ENSEMBLE DES SALARIÉS DU TERRITOIRE

= **18** POSTES EN ÉQUIVALENT TEMPS PLEIN

### CONDITIONS DE TRAVAIL

**17 250€** DE RÉMUNÉRATIONS BRUTES MOYENNES PAR SALARIÉ

= **4,2%** DE MOINS QUE LES RÉMUNÉRATIONS MOYENNES DANS LE SECTEUR ÉCONOMIQUE PRIVÉ CLASSIQUE

**28,6 HEURES** DURÉE HEBDOMADAIRE MOYENNE DE TRAVAIL

DÉPARTEMENT DE LA SOMME : 782 COMMUNES / 30 INTERCOMMUNALITÉS / 571 675 HABITANTS



4 792 NOUVELLES ASSOCIATIONS EN 10 ANS  
8 745 ASSOCIATIONS ACTIVES ET VIVANTES  
14,7 ASSOCIATIONS ACTIVES POUR 1 000 HABITANTS

1 228 ASSOCIATIONS EMPLOYEUSES  
15 818 EMPLOIS SALARIÉS ASSOCIATIFS



# ASSOCIATIONS HAUTS DE FRANCE EN CHIFFRES - 2016

## COMMUNAUTE DE COMMUNES BOCAGE HALLUE

OBSERVATOIRE  
RÉGIONAL  
DE LA VIE  
ASSOCIATIVE

NORD-PAS DE CALAIS

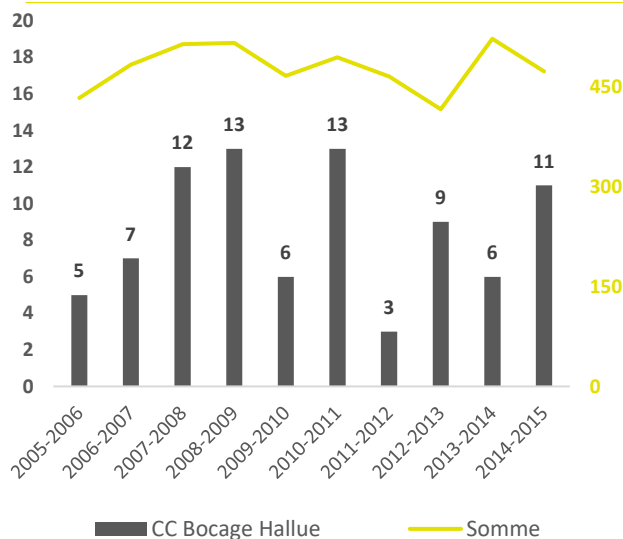


**26** COMMUNES  
**13 588** HABITANTS

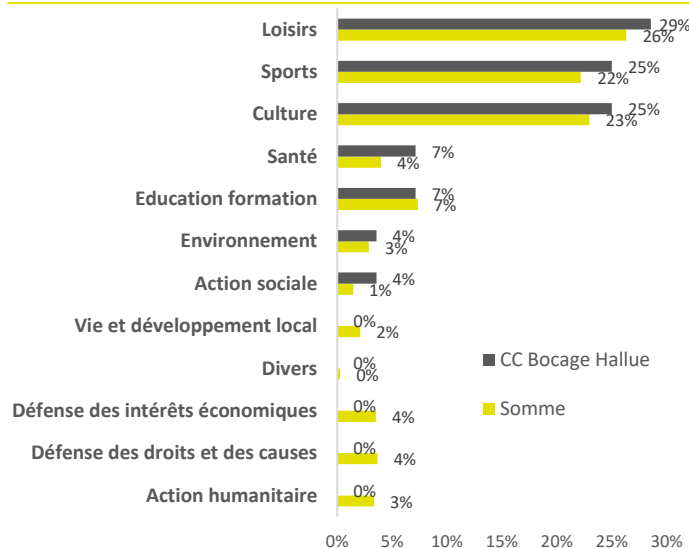
**8,5** NOUVELLES ASSOCIATIONS/AN  
**155** ASSOCIATIONS ACTIVES

**90** EMPLOIS SALARIÉS ASSOCIATIFS  
**22** ASSOCIATIONS EMPLOYEUSES

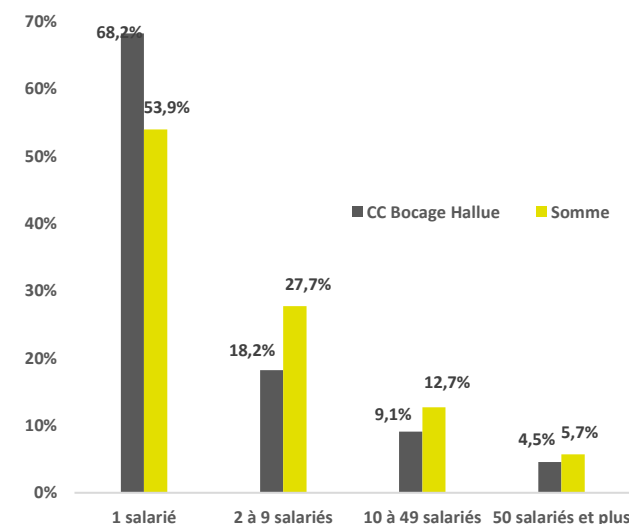
LES CRÉATIONS D'ASSOCIATIONS SUR LES 10 DERNIÈRES ANNÉES



RÉPARTITION DES NOUVELLES ASSOCIATIONS PAR SECTEURS D'ACTIVITÉS



LES ASSOCIATIONS EMPLOYEUSES SELON LE NOMBRE DE SALARIÉS



### ASSOCIATIONS EMPLOYEUSES

**22** ASSOCIATIONS EMPLOIENT DES SALARIÉS

= **1,8%** DE L'ENSEMBLE DES ASSOCIATIONS EMPLOYEUSES DU DÉPARTEMENT

= **7,9%** DE L'ENSEMBLE DES ENTREPRISES DU TERRITOIRE

### SALARIÉS ASSOCIATIFS

**90** SALARIÉS SONT ENGAGÉS DANS LE SECTEUR ASSOCIATIF

= **7,2%** DE L'ENSEMBLE DES SALARIÉS DU TERRITOIRE

= **68** POSTES EN ÉQUIVALENT TEMPS PLEIN

### CONDITIONS DE TRAVAIL

**17 250€** DE RÉMUNÉRATIONS BRUTES MOYENNES PAR SALARIÉ

= **28%** DE MOINS QUE LES RÉMUNÉRATIONS MOYENNES DANS LE SECTEUR ÉCONOMIQUE PRIVÉ CLASSIQUE

**26,4 HEURES** DURÉE HEBDOMADAIRE MOYENNE DE TRAVAIL

DÉPARTEMENT DE LA SOMME : 782 COMMUNES / 30 INTERCOMMUNALITÉS / 571 675 HABITANTS



4 792 NOUVELLES ASSOCIATIONS EN 10 ANS  
8 745 ASSOCIATIONS ACTIVES ET VIVANTES  
14,7 ASSOCIATIONS ACTIVES POUR 1 000 HABITANTS

1 228 ASSOCIATIONS EMPLOYEUSES  
15 818 EMPLOIS SALARIÉS ASSOCIATIFS



# ASSOCIATIONS HAUTS DE FRANCE EN CHIFFRES - 2016

## COMMUNAUTE DE COMMUNES BRESLE MARITIME

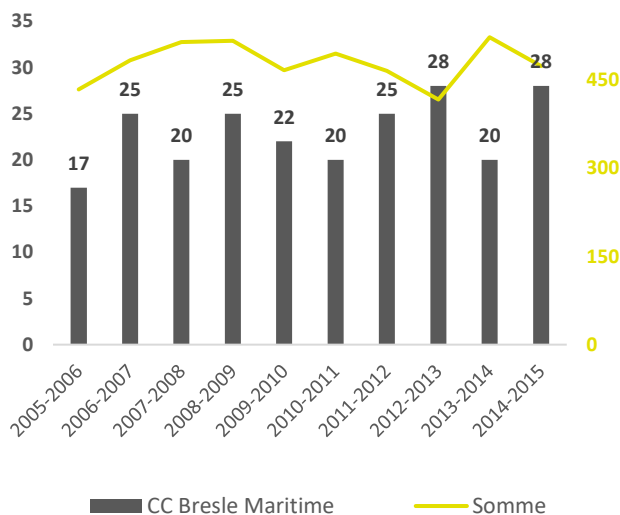


**31** COMMUNES  
**32 209** HABITANTS

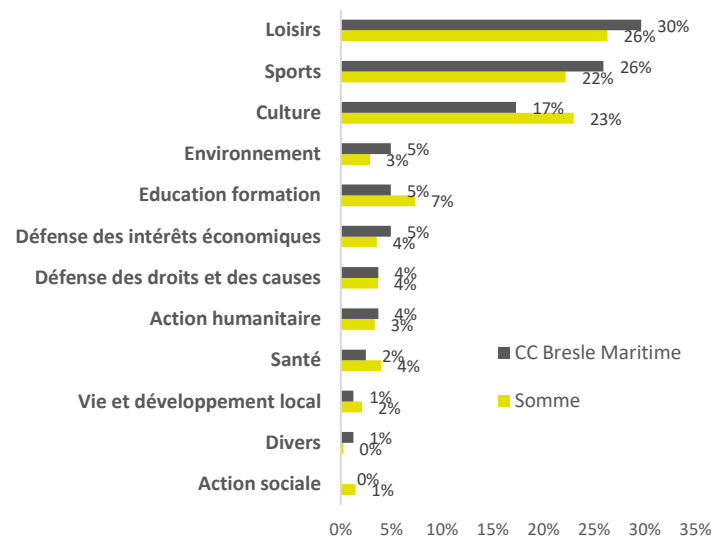
**23** NOUVELLES ASSOCIATIONS/AN  
**210** ASSOCIATIONS ACTIVES

CHIFFRES EMPLOIS NON-DISPONIBLES

### LES CRÉATIONS D'ASSOCIATIONS SUR LES 10 DERNIÈRES ANNÉES



### RÉPARTITION DES NOUVELLES ASSOCIATIONS PAR SECTEURS D'ACTIVITÉS



### LES ASSOCIATIONS EMPLOYEUSES SELON LE NOMBRE DE SALARIÉS

### ASSOCIATIONS EMPLOYEUSES

CHIFFRES EMPLOIS NON-DISPONIBLES

### SALARIÉS ASSOCIATIFS

CHIFFRES EMPLOIS NON-DISPONIBLES

### CONDITIONS DE TRAVAIL

CHIFFRES EMPLOIS NON-DISPONIBLES

DÉPARTEMENT DE LA SOMME : 782 COMMUNES / 30 INTERCOMMUNALITÉS / 571 675 HABITANTS



4 792 NOUVELLES ASSOCIATIONS EN 10 ANS  
8 745 ASSOCIATIONS ACTIVES ET VIVANTES  
14,7 ASSOCIATIONS ACTIVES POUR 1 000 HABITANTS

1 228 ASSOCIATIONS EMPLOYEUSES  
15 818 EMPLOIS SALARIÉS ASSOCIATIFS



# ASSOCIATIONS HAUTS DE FRANCE EN CHIFFRES - 2016

## COMMUNAUTE DE COMMUNES DE BLANGY-SUR-BRESLE

OBSERVATOIRE  
RÉGIONAL  
DE LA VIE  
ASSOCIATIVE  
NORD-PAS DE CALAIS

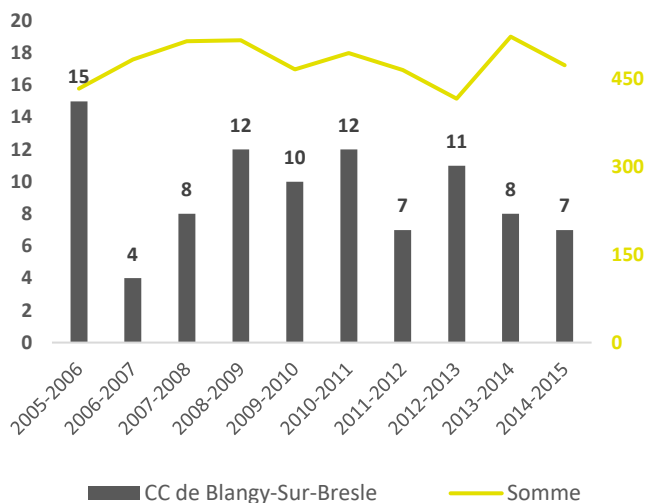


**28** COMMUNES  
**14 744** HABITANTS

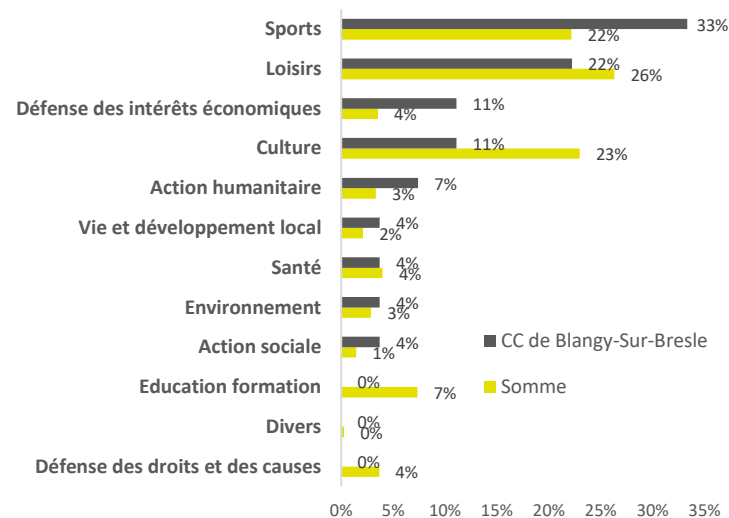
**9,4** NOUVELLES ASSOCIATIONS/AN  
**170** ASSOCIATIONS ACTIVES

CHIFFRES EMPLOIS NON-DISPONIBLES

### LES CRÉATIONS D'ASSOCIATIONS SUR LES 10 DERNIÈRES ANNÉES



### RÉPARTITION DES NOUVELLES ASSOCIATIONS PAR SECTEURS D'ACTIVITÉS



### LES ASSOCIATIONS EMPLOYEUSES SELON LE NOMBRE DE SALARIÉS

### ASSOCIATIONS EMPLOYEUSES

CHIFFRES EMPLOIS NON-DISPONIBLES

### SALARIÉS ASSOCIATIFS

CHIFFRES EMPLOIS NON-DISPONIBLES

### CONDITIONS DE TRAVAIL

CHIFFRES EMPLOIS NON-DISPONIBLES

DÉPARTEMENT DE LA SOMME : 782 COMMUNES / 30 INTERCOMMUNALITÉS / 571 675 HABITANTS



4 792 NOUVELLES ASSOCIATIONS EN 10 ANS  
8 745 ASSOCIATIONS ACTIVES ET VIVANTES  
14,7 ASSOCIATIONS ACTIVES POUR 1 000 HABITANTS

1 228 ASSOCIATIONS EMPLOYEUSES  
15 818 EMPLOIS SALARIÉS ASSOCIATIFS

# ASSOCIATIONS HAUTS DE FRANCE EN CHIFFRES - 2016

## COMMUNAUTE DE COMMUNES DE HAUTE PICARDIE

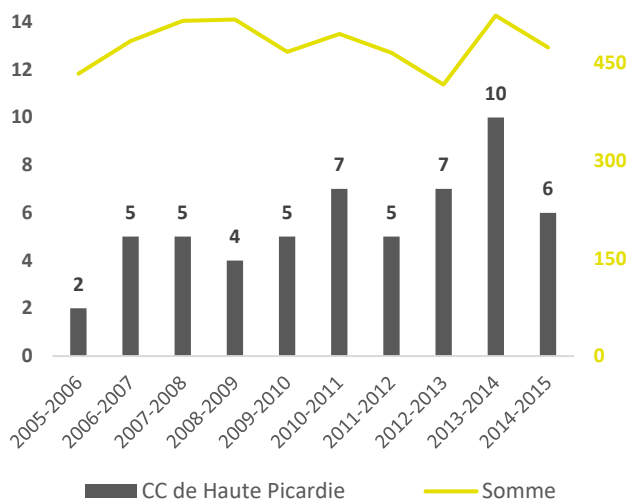


**26** COMMUNES  
**8 561** HABITANTS

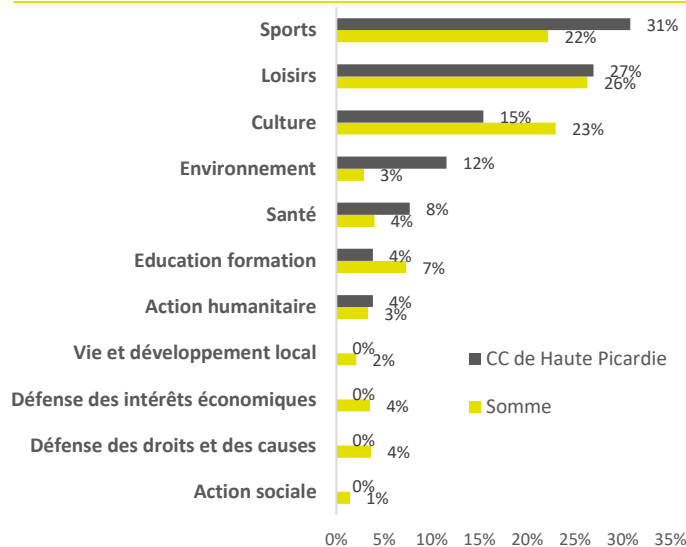
**5,6** NOUVELLES ASSOCIATIONS/AN  
**100** ASSOCIATIONS ACTIVES

**58** EMPLOIS SALARIÉS ASSOCIATIFS  
**14** ASSOCIATIONS EMPLOYEUSES

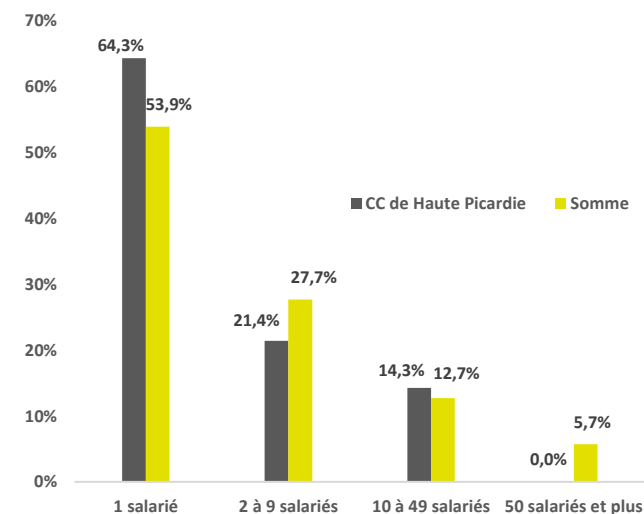
### LES CRÉATIONS D'ASSOCIATIONS SUR LES 10 DERNIÈRES ANNÉES



### RÉPARTITION DES NOUVELLES ASSOCIATIONS PAR SECTEURS D'ACTIVITÉS



### LES ASSOCIATIONS EMPLOYEUSES SELON LE NOMBRE DE SALARIÉS



### ASSOCIATIONS EMPLOYEUSES

**14** ASSOCIATIONS EMPLOIENT DES SALARIÉS

= **1,1 %** DE L'ENSEMBLE DES ASSOCIATIONS  
EMPLOYEUSES DU DÉPARTEMENT

= **5,0 %** DE L'ENSEMBLE DES ENTREPRISES  
DU TERRITOIRE

### SALARIÉS ASSOCIATIFS

**58** SALARIÉS SONT ENGAGÉS DANS  
LE SECTEUR ASSOCIATIF

= **2,3 %** DE L'ENSEMBLE DES SALARIÉS  
DU TERRITOIRE

= **40** POSTES EN ÉQUIVALENT TEMPS PLEIN

### CONDITIONS DE TRAVAIL

**16 300€** DE RÉMUNÉRATIONS BRUTES MOYENNES PAR  
SALARIÉ

= **36%** DE MOINS QUE LES RÉMUNÉRATIONS MOYENNES  
DANS LE SECTEUR ÉCONOMIQUE PRIVÉ CLASSIQUE

**24,2 HEURES** DURÉE HEBDOMADAIRE MOYENNE DE TRAVAIL

DÉPARTEMENT DE LA SOMME : 782 COMMUNES / 30 INTERCOMMUNALITÉS / 571 675 HABITANTS



4 792 NOUVELLES ASSOCIATIONS EN 10 ANS  
8 745 ASSOCIATIONS ACTIVES ET VIVANTES  
14,7 ASSOCIATIONS ACTIVES POUR 1 000 HABITANTS

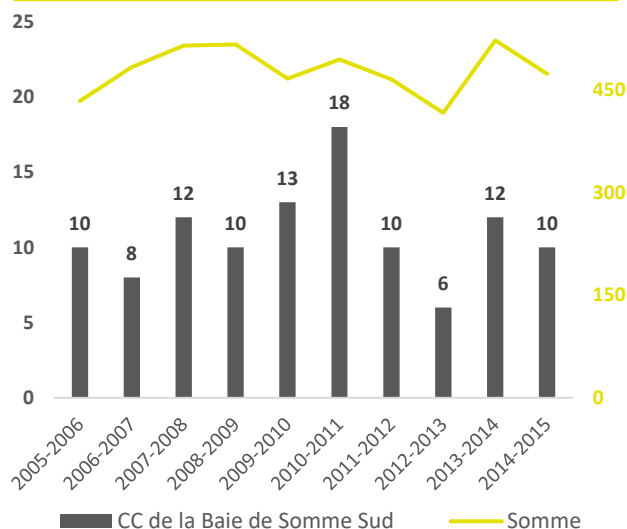
1 228 ASSOCIATIONS EMPLOYEUSES  
15 818 EMPLOIS SALARIÉS ASSOCIATIFS

**13** COMMUNES  
**11 940** HABITANTS

**10,9** NOUVELLES ASSOCIATIONS/AN  
**205** ASSOCIATIONS ACTIVES

**391** EMPLOIS SALARIÉS ASSOCIATIFS  
**30** ASSOCIATIONS EMPLOYEUSES

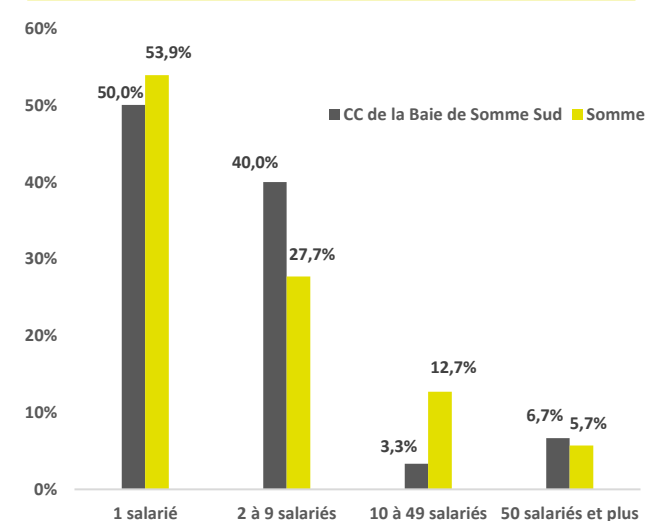
### LES CRÉATIONS D'ASSOCIATIONS SUR LES 10 DERNIÈRES ANNÉES



### RÉPARTITION DES NOUVELLES ASSOCIATIONS PAR SECTEURS D'ACTIVITÉS



### LES ASSOCIATIONS EMPLOYEUSES SELON LE NOMBRE DE SALARIÉS



### ASSOCIATIONS EMPLOYEUSES

**30** ASSOCIATIONS EMPLOIENT DES SALARIÉS

= **2,4 %** DE L'ENSEMBLE DES ASSOCIATIONS EMPLOYEUSES DU DÉPARTEMENT

= **9,1 %** DE L'ENSEMBLE DES ENTREPRISES DU TERRITOIRE

### SALARIÉS ASSOCIATIFS

**391** SALARIÉS SONT ENGAGÉS DANS LE SECTEUR ASSOCIATIF

= **14,5 %** DE L'ENSEMBLE DES SALARIÉS DU TERRITOIRE

= **343** POSTES EN ÉQUIVALENT TEMPS PLEIN

### CONDITIONS DE TRAVAIL

**18 550€** DE RÉMUNÉRATIONS BRUTES MOYENNES PAR SALARIÉ

= **27%** DE MOINS QUE LES RÉMUNÉRATIONS MOYENNES DANS LE SECTEUR ÉCONOMIQUE PRIVÉ CLASSIQUE

**30,7 HEURES** DURÉE HEBDOMADAIRE MOYENNE DE TRAVAIL



# ASSOCIATIONS HAUTS DE FRANCE EN CHIFFRES - 2016

## COMMUNAUTE DE COMMUNES DE LA HAUTE SOMME

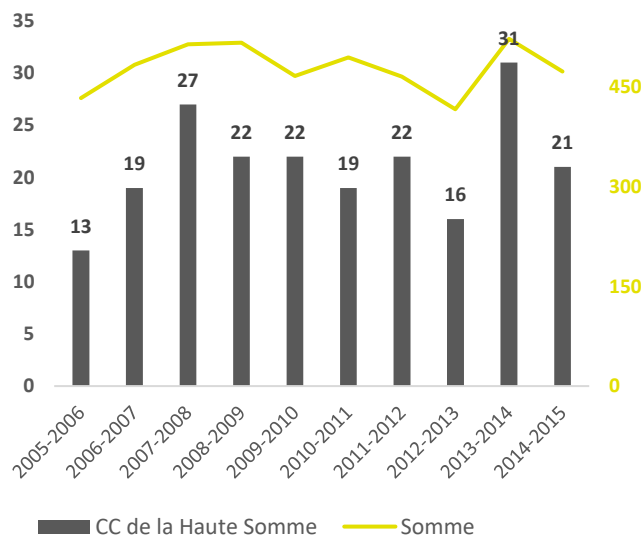


**60** COMMUNES  
**27 913** HABITANTS

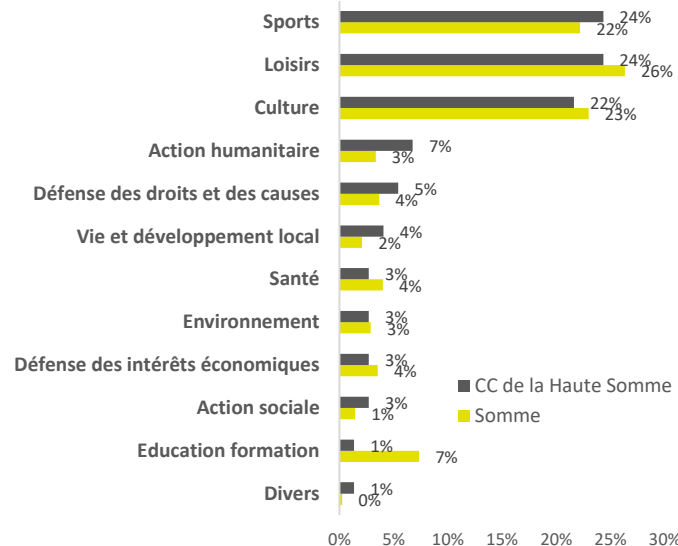
**21,2** NOUVELLES ASSOCIATIONS/AN  
**380** ASSOCIATIONS ACTIVES

**706** EMPLOIS SALARIÉS ASSOCIATIFS  
**52** ASSOCIATIONS EMPLOYEUSES

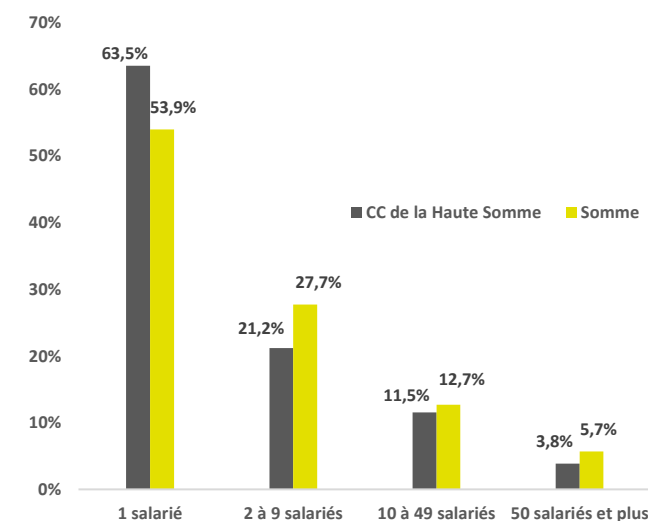
LES CRÉATIONS D'ASSOCIATIONS SUR LES 10 DERNIÈRES ANNÉES



RÉPARTITION DES NOUVELLES ASSOCIATIONS PAR SECTEURS D'ACTIVITÉS



LES ASSOCIATIONS EMPLOYEUSES SELON LE NOMBRE DE SALARIÉS



### ASSOCIATIONS EMPLOYEUSES

**52** ASSOCIATIONS EMPLOIENT DES SALARIÉS

= **4,2 %** DE L'ENSEMBLE DES ASSOCIATIONS EMPLOYEUSES DU DÉPARTEMENT

= **6,7 %** DE L'ENSEMBLE DES ENTREPRISES DU TERRITOIRE

### SALARIÉS ASSOCIATIFS

**706** SALARIÉS SONT ENGAGÉS DANS LE SECTEUR ASSOCIATIF

= **8,2 %** DE L'ENSEMBLE DES SALARIÉS DU TERRITOIRE

= **554** POSTES EN ÉQUIVALENT TEMPS PLEIN

### CONDITIONS DE TRAVAIL

**21 150€** DE RÉMUNÉRATIONS BRUTES MOYENNES PAR SALARIÉ

= **14%** DE MOINS QUE LES RÉMUNÉRATIONS MOYENNES DANS LE SECTEUR ÉCONOMIQUE PRIVÉ CLASSIQUE

**27,5 HEURES** DURÉE HEBDOMADAIRE MOYENNE DE TRAVAIL

DÉPARTEMENT DE LA SOMME : 782 COMMUNES / 30 INTERCOMMUNALITÉS / 571 675 HABITANTS



4 792 NOUVELLES ASSOCIATIONS EN 10 ANS  
8 745 ASSOCIATIONS ACTIVES ET VIVANTES  
14,7 ASSOCIATIONS ACTIVES POUR 1 000 HABITANTS

1 228 ASSOCIATIONS EMPLOYEUSES  
15 818 EMPLOIS SALARIÉS ASSOCIATIFS

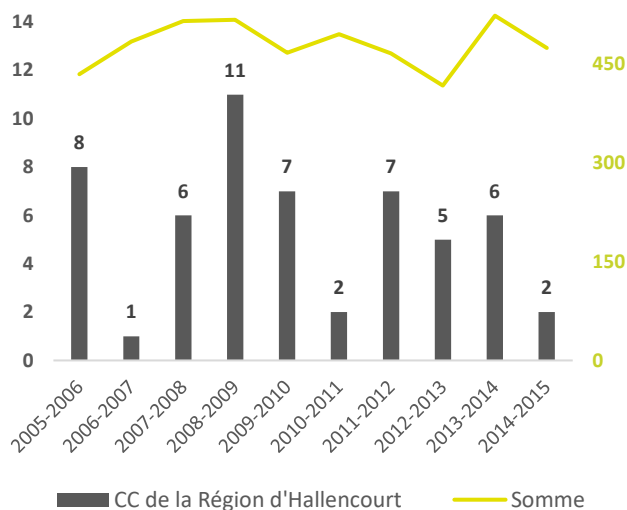


**18** COMMUNES  
**8 949** HABITANTS

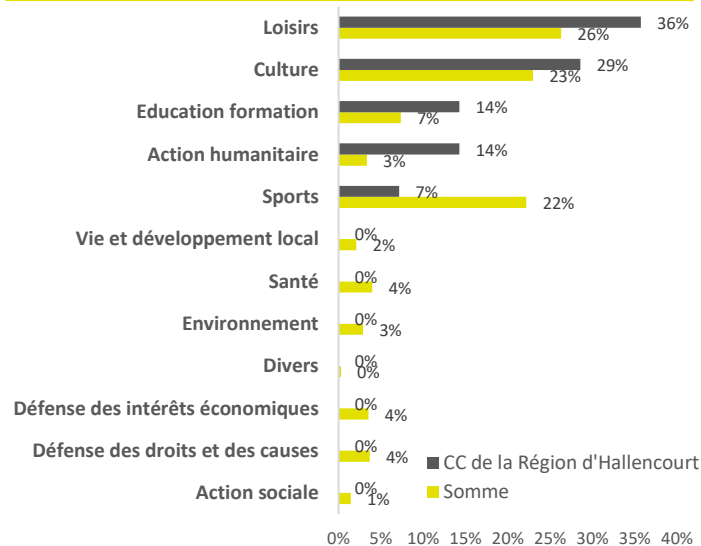
**5,5** NOUVELLES ASSOCIATIONS/AN  
**70** ASSOCIATIONS ACTIVES

**EMPLOIS SALARIÉS ASSOCIATIFS**  
**6** ASSOCIATIONS EMPLOYEUSES

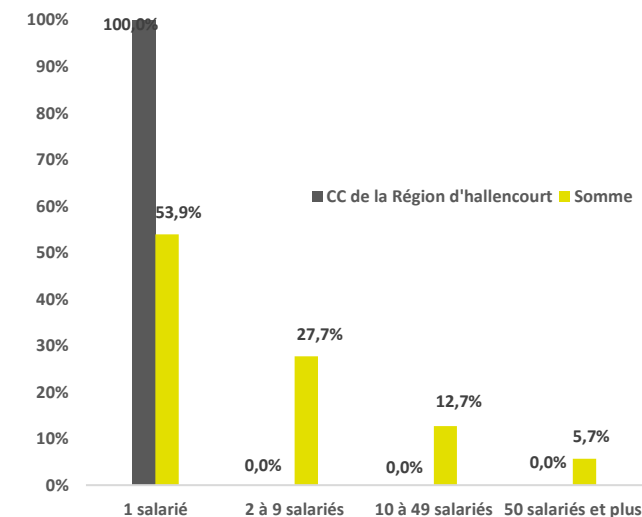
LES CRÉATIONS D'ASSOCIATIONS SUR LES 10 DERNIÈRES ANNÉES



RÉPARTITION DES NOUVELLES ASSOCIATIONS PAR SECTEURS D'ACTIVITÉS



LES ASSOCIATIONS EMPLOYEUSES SELON LE NOMBRE DE SALARIÉS



### ASSOCIATIONS EMPLOYEUSES

**6** ASSOCIATIONS EMPLOIENT DES SALARIÉS

= **0,5 %** DE L'ENSEMBLE DES ASSOCIATIONS  
EMPLOYEUSES DU DÉPARTEMENT

= **4,5 %** DE L'ENSEMBLE DES ENTREPRISES  
DU TERRITOIRE

### SALARIÉS ASSOCIATIFS

SECRET STATISTIQUE

### CONDITIONS DE TRAVAIL

SECRET STATISTIQUE

DÉPARTEMENT DE LA SOMME : 782 COMMUNES / 30 INTERCOMMUNALITÉS / 571 675 HABITANTS



4 792 NOUVELLES ASSOCIATIONS EN 10 ANS  
8 745 ASSOCIATIONS ACTIVES ET VIVANTES  
14,7 ASSOCIATIONS ACTIVES POUR 1 000 HABITANTS

1 228 ASSOCIATIONS EMPLOYEUSES  
15 818 EMPLOIS SALARIÉS ASSOCIATIFS



# ASSOCIATIONS HAUTS DE FRANCE EN CHIFFRES - 2016

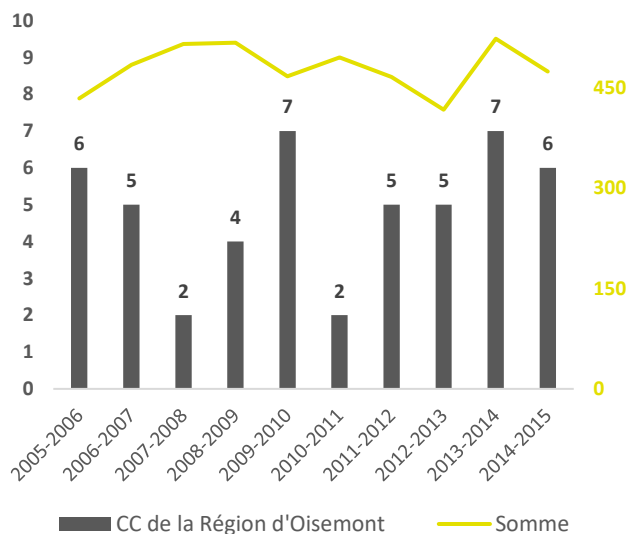
## COMMUNAUTÉ DE COMMUNES DE LA RÉGION D'OISEMONT

**34** COMMUNES  
**6 623** HABITANTS

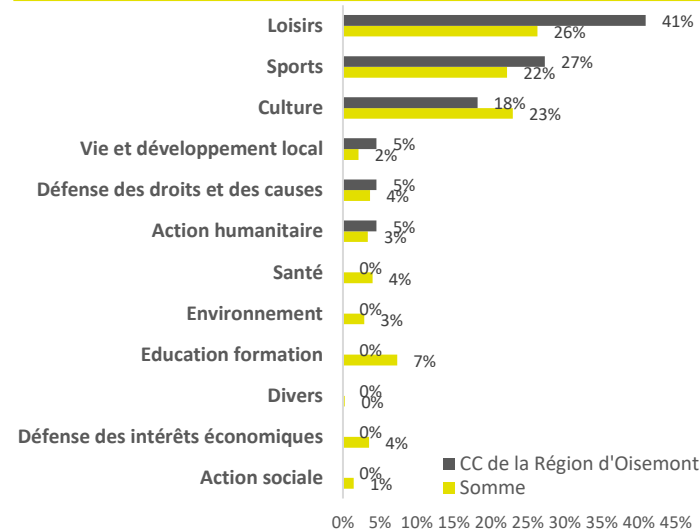
**4,9** NOUVELLES ASSOCIATIONS/AN  
**80** ASSOCIATIONS ACTIVES

**53** EMPLOIS SALARIÉS ASSOCIATIFS  
**10** ASSOCIATIONS EMPLOYEUSES

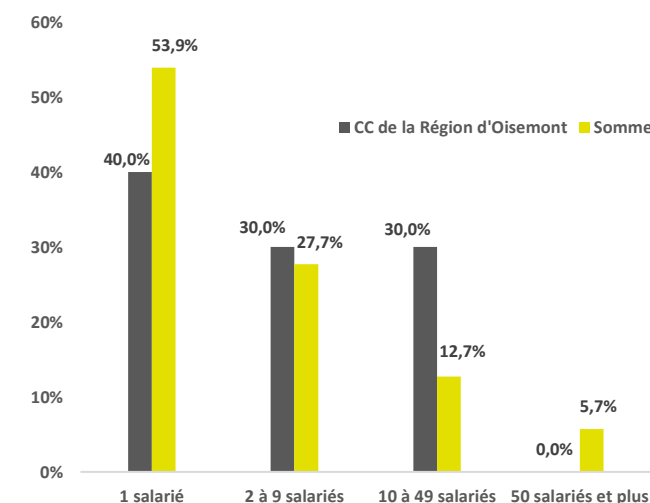
### LES CRÉATIONS D'ASSOCIATIONS SUR LES 10 DERNIÈRES ANNÉES



### RÉPARTITION DES NOUVELLES ASSOCIATIONS PAR SECTEURS D'ACTIVITÉS



### LES ASSOCIATIONS EMPLOYEUSES SELON LE NOMBRE DE SALARIÉS



### ASSOCIATIONS EMPLOYEUSES

**10** ASSOCIATIONS EMPLOIENT DES SALARIÉS

= **0,8 %** DE L'ENSEMBLE DES ASSOCIATIONS EMPLOYEUSES DU DÉPARTEMENT

= **5,6 %** DE L'ENSEMBLE DES ENTREPRISES DU TERRITOIRE

### SALARIÉS ASSOCIATIFS

**53** SALARIÉS SONT ENGAGÉS DANS LE SECTEUR ASSOCIATIF

= **6,3 %** DE L'ENSEMBLE DES SALARIÉS DU TERRITOIRE

= **47** POSTES EN ÉQUIVALENT TEMPS PLEIN

### CONDITIONS DE TRAVAIL

**23 750€** DE RÉMUNÉRATIONS BRUTES MOYENNES PAR SALARIÉ

= **20%** DE PLUS QUE LES RÉMUNÉRATIONS MOYENNES DANS LE SECTEUR ÉCONOMIQUE PRIVÉ CLASSIQUE

**31,0 HEURES** DURÉE HEBDOMADAIRE MOYENNE DE TRAVAIL

DÉPARTEMENT DE LA SOMME : 782 COMMUNES / 30 INTERCOMMUNALITÉS / 571 675 HABITANTS



4 792 NOUVELLES ASSOCIATIONS EN 10 ANS  
8 745 ASSOCIATIONS ACTIVES ET VIVANTES  
14,7 ASSOCIATIONS ACTIVES POUR 1 000 HABITANTS

1 228 ASSOCIATIONS EMPLOYEUSES  
15 818 EMPLOIS SALARIÉS ASSOCIATIFS



# ASSOCIATIONS HAUTS DE FRANCE EN CHIFFRES - 2016

## COMMUNAUTÉ DE COMMUNES DE L'ABBEVILLE

OBSERVATOIRE  
RÉGIONAL  
DE LA VIE  
ASSOCIATIVE  
NORD-PAS DE CALAIS

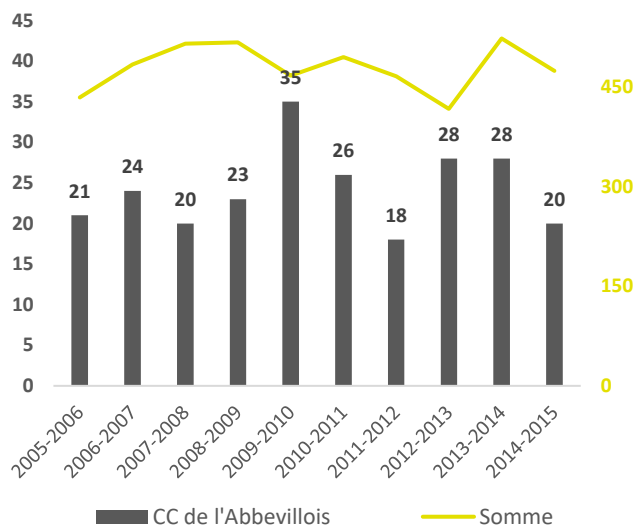


**13** COMMUNES  
**30 468** HABITANTS

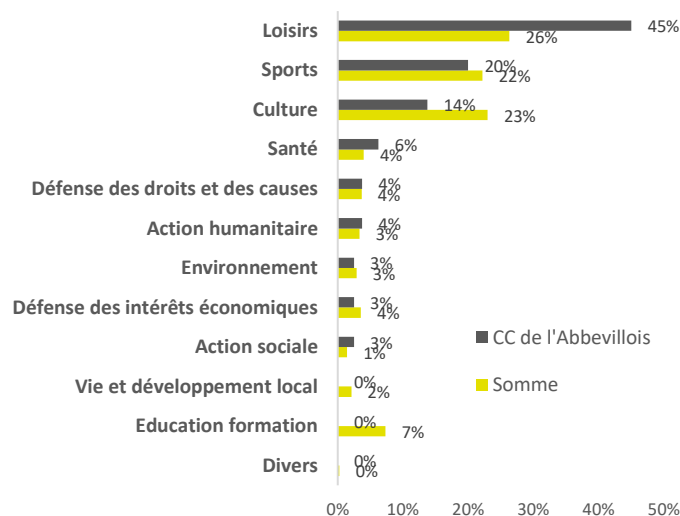
**24,3** NOUVELLES ASSOCIATIONS/AN  
**440** ASSOCIATIONS ACTIVES

**1 148** EMPLOIS SALARIÉS ASSOCIATIFS  
**61** ASSOCIATIONS EMPLOYEUSES

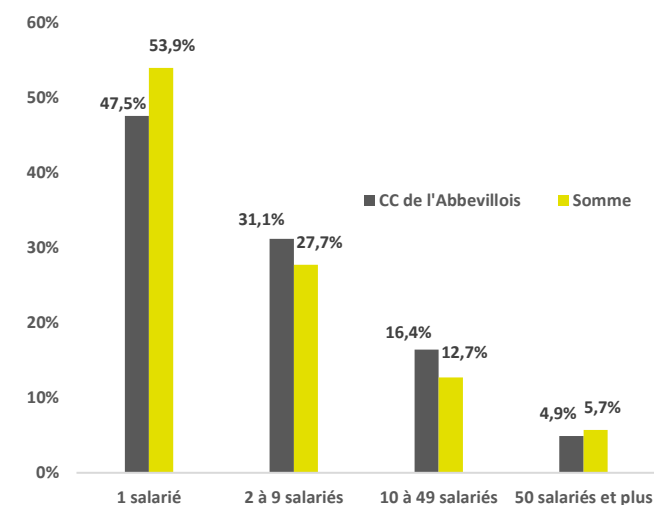
### LES CRÉATIONS D'ASSOCIATIONS SUR LES 10 DERNIÈRES ANNÉES



### RÉPARTITION DES NOUVELLES ASSOCIATIONS PAR SECTEURS D'ACTIVITÉS



### LES ASSOCIATIONS EMPLOYEUSES SELON LE NOMBRE DE SALARIÉS



### ASSOCIATIONS EMPLOYEUSES

**61** ASSOCIATIONS EMPLOIENT DES SALARIÉS

= **5,0 %** DE L'ENSEMBLE DES ASSOCIATIONS EMPLOYEUSES DU DÉPARTEMENT

= **8,2 %** DE L'ENSEMBLE DES ENTREPRISES DU TERRITOIRE

### SALARIÉS ASSOCIATIFS

**1 148** SALARIÉS SONT ENGAGÉS DANS LE SECTEUR ASSOCIATIF

= **9,3 %** DE L'ENSEMBLE DES SALARIÉS DU TERRITOIRE

= **873** POSTES EN ÉQUIVALENT TEMPS PLEIN

### CONDITIONS DE TRAVAIL

**20 900€** DE RÉMUNÉRATIONS BRUTES MOYENNES PAR SALARIÉ

= **28%** DE MOINS QUE LES RÉMUNÉRATIONS MOYENNES DANS LE SECTEUR ÉCONOMIQUE PRIVÉ CLASSIQUE

**26,6 HEURES** DURÉE HEBDOMADAIRE MOYENNE DE TRAVAIL

DÉPARTEMENT DE LA SOMME : 782 COMMUNES / 30 INTERCOMMUNALITÉS / 571 675 HABITANTS



4 792 NOUVELLES ASSOCIATIONS EN 10 ANS  
8 745 ASSOCIATIONS ACTIVES ET VIVANTES  
14,7 ASSOCIATIONS ACTIVES POUR 1 000 HABITANTS

1 228 ASSOCIATIONS EMPLOYEUSES  
15 818 EMPLOIS SALARIÉS ASSOCIATIFS



# ASSOCIATIONS HAUTS DE FRANCE EN CHIFFRES - 2016

## COMMUNAUTÉ DE COMMUNES DE L'OUEST D'AMIENS

OBSERVATOIRE  
RÉGIONAL  
DE LA VIE  
ASSOCIATIVE

NORD-PAS DE CALAIS

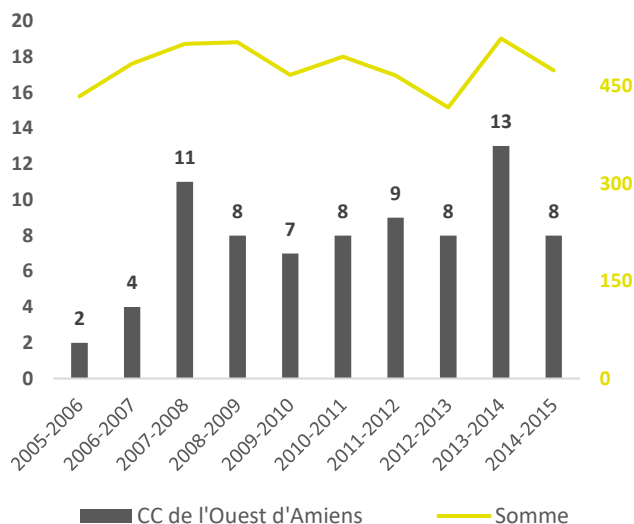


**18** COMMUNES  
**11 715** HABITANTS

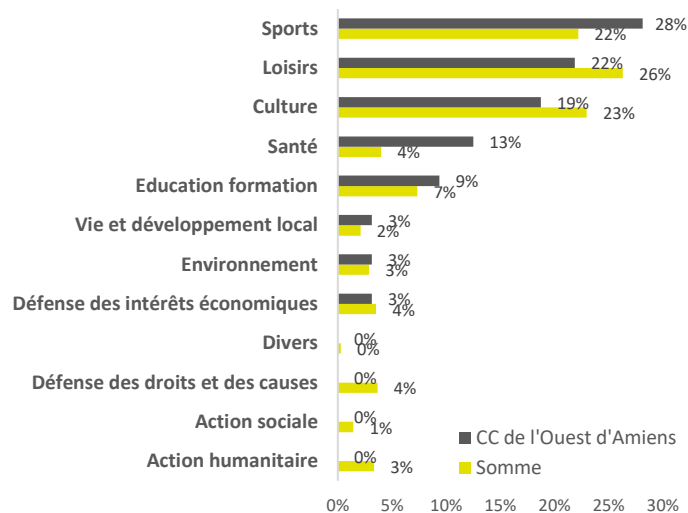
**7,8** NOUVELLES ASSOCIATIONS/AN  
**125** ASSOCIATIONS ACTIVES

EMPLOIS SALARIÉS ASSOCIATIFS  
**15** ASSOCIATIONS EMPLOYEUSES

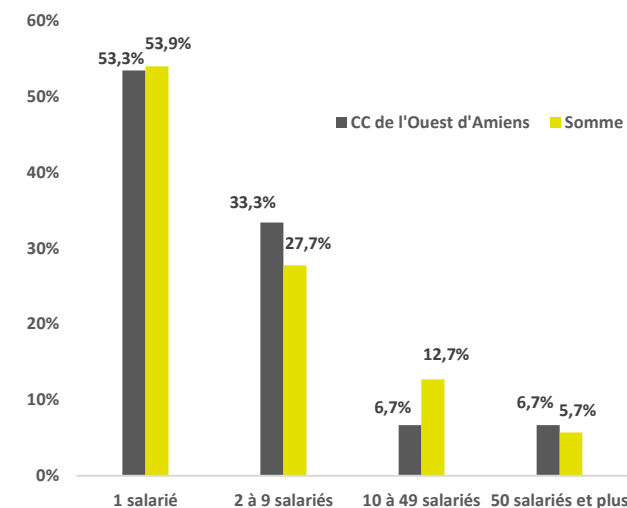
### LES CRÉATIONS D'ASSOCIATIONS SUR LES 10 DERNIÈRES ANNÉES



### RÉPARTITION DES NOUVELLES ASSOCIATIONS PAR SECTEURS D'ACTIVITÉS



### LES ASSOCIATIONS EMPLOYEUSES SELON LE NOMBRE DE SALARIÉS



### ASSOCIATIONS EMPLOYEUSES

**15** ASSOCIATIONS EMPLOIENT DES SALARIÉS

= **1,2 %** DE L'ENSEMBLE DES ASSOCIATIONS EMPLOYEUSES DU DÉPARTEMENT

= **7,5 %** DE L'ENSEMBLE DES ENTREPRISES DU TERRITOIRE

### SALARIÉS ASSOCIATIFS

**208** SALARIÉS SONT ENGAGÉS DANS LE SECTEUR ASSOCIATIF

= **12,9%** DE L'ENSEMBLE DES SALARIÉS DU TERRITOIRE

= **147** POSTES EN ÉQUIVALENT TEMPS PLEIN

### CONDITIONS DE TRAVAIL

**16 500€** DE RÉMUNÉRATIONS BRUTES MOYENNES PAR SALARIÉ

= **33%** DE MOINS QUE LES RÉMUNÉRATIONS MOYENNES DANS LE SECTEUR ÉCONOMIQUE PRIVÉ CLASSIQUE

**25,3 HEURES** DURÉE HEBDOMADAIRE MOYENNE DE TRAVAIL

DÉPARTEMENT DE LA SOMME : 782 COMMUNES / 30 INTERCOMMUNALITÉS / 571 675 HABITANTS



4 792 NOUVELLES ASSOCIATIONS EN 10 ANS  
8 745 ASSOCIATIONS ACTIVES ET VIVANTES  
14,7 ASSOCIATIONS ACTIVES POUR 1 000 HABITANTS

1 228 ASSOCIATIONS EMPLOYEUSES  
15 818 EMPLOIS SALARIÉS ASSOCIATIFS



# ASSOCIATIONS HAUTS DE FRANCE EN CHIFFRES - 2016

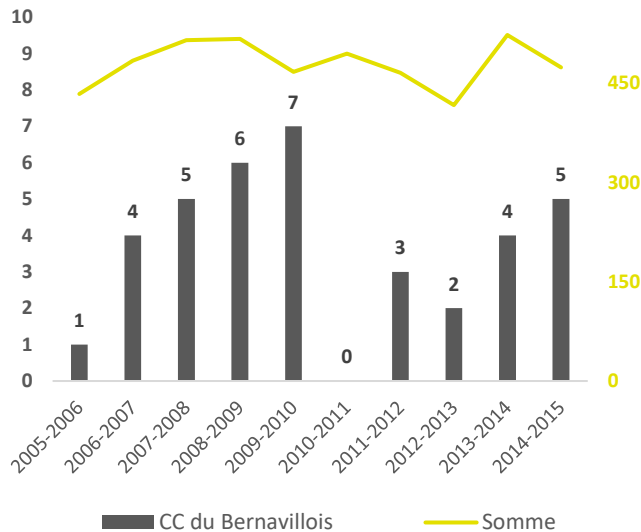
## COMMUNAUTÉ DE COMMUNES DU BERNAVILLOIS

**26** COMMUNES  
**6 546** HABITANTS

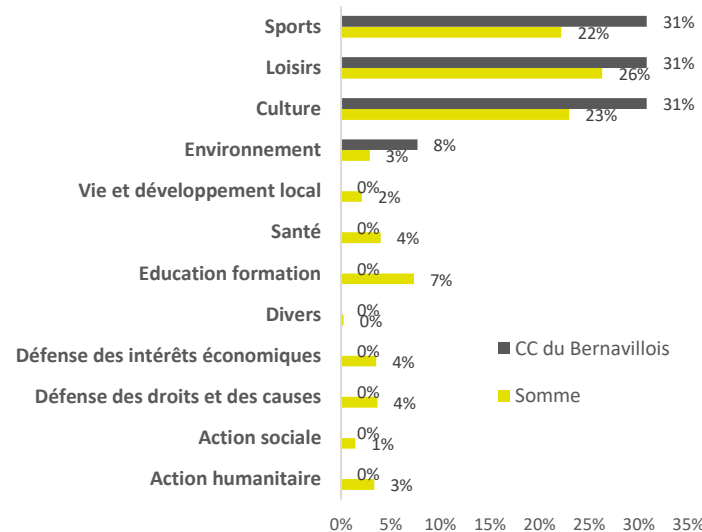
**3,7** NOUVELLES ASSOCIATIONS/AN  
**45** ASSOCIATIONS ACTIVES

**EMPLOIS SALARIÉS ASSOCIATIFS**  
**3** ASSOCIATIONS EMPLOYEUSES

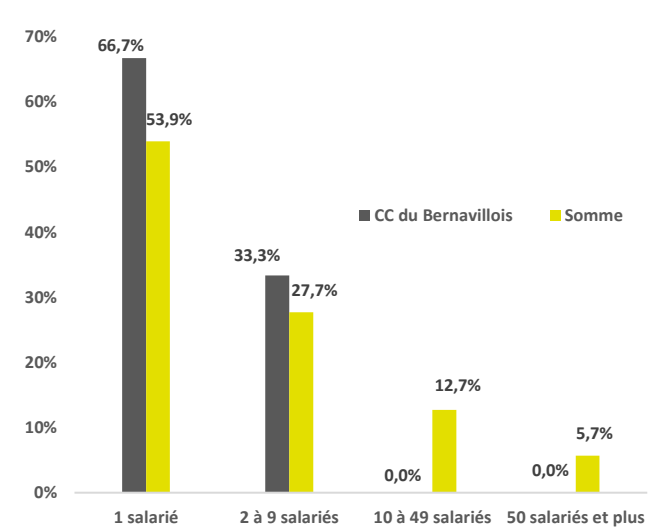
LES CRÉATIONS D'ASSOCIATIONS SUR LES 10 DERNIÈRES ANNÉES



RÉPARTITION DES NOUVELLES ASSOCIATIONS PAR SECTEURS D'ACTIVITÉS



LES ASSOCIATIONS EMPLOYEUSES SELON LE NOMBRE DE SALARIÉS



### ASSOCIATIONS EMPLOYEUSES

**3** ASSOCIATIONS EMPLOIENT DES SALARIÉS

= **0,2 %** DE L'ENSEMBLE DES ASSOCIATIONS  
EMPLOYEUSES DU DÉPARTEMENT

= **1,9 %** DE L'ENSEMBLE DES ENTREPRISES  
DU TERRITOIRE

### SALARIÉS ASSOCIATIFS

SECRET STATISTIQUE

### CONDITIONS DE TRAVAIL

SECRET STATISTIQUE

DÉPARTEMENT DE LA SOMME : 782 COMMUNES / 30 INTERCOMMUNALITÉS / 571 675 HABITANTS



4 792 NOUVELLES ASSOCIATIONS EN 10 ANS  
8 745 ASSOCIATIONS ACTIVES ET VIVANTES  
14,7 ASSOCIATIONS ACTIVES POUR 1 000 HABITANTS

1 228 ASSOCIATIONS EMPLOYEUSES  
15 818 EMPLOIS SALARIÉS ASSOCIATIFS

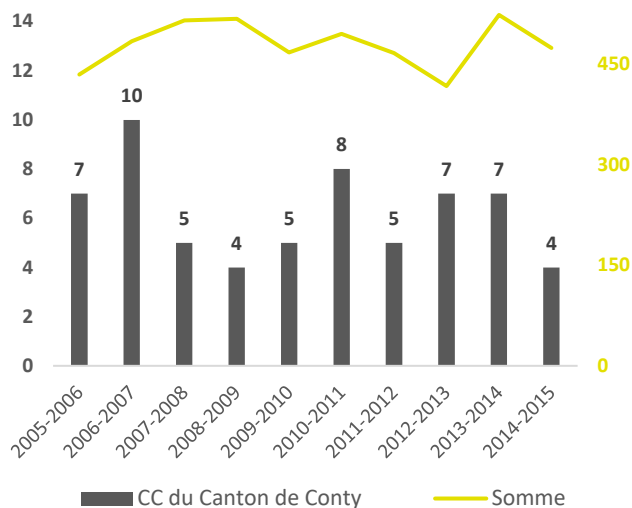


**23** COMMUNES  
**9 278** HABITANTS

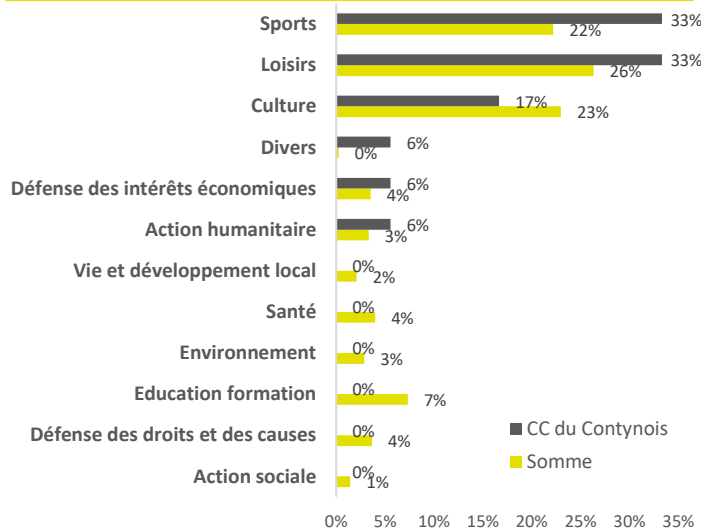
**6,2** NOUVELLES ASSOCIATIONS/AN  
**125** ASSOCIATIONS ACTIVES

**296** EMPLOIS SALARIÉS ASSOCIATIFS  
**19** ASSOCIATIONS EMPLOYEUSES

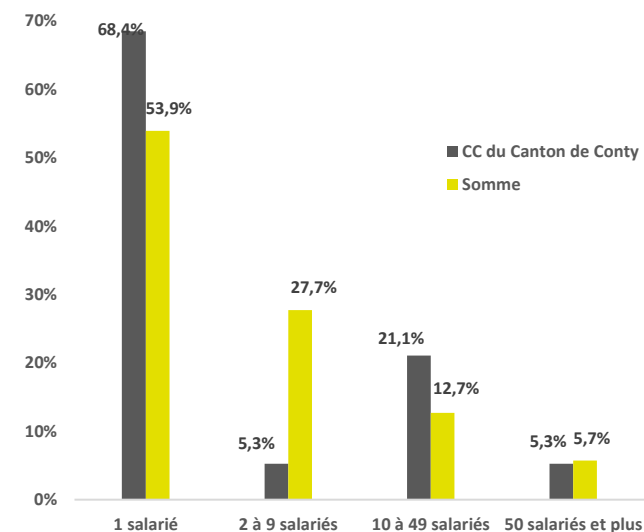
### LES CRÉATIONS D'ASSOCIATIONS SUR LES 10 DERNIÈRES ANNÉES



### RÉPARTITION DES NOUVELLES ASSOCIATIONS PAR SECTEURS D'ACTIVITÉS



### LES ASSOCIATIONS EMPLOYEUSES SELON LE NOMBRE DE SALARIÉS



### ASSOCIATIONS EMPLOYEUSES

**19** ASSOCIATIONS EMPLOIENT DES SALARIÉS

= **1,5 %** DE L'ENSEMBLE DES ASSOCIATIONS EMPLOYEUSES DU DÉPARTEMENT

= **9,2 %** DE L'ENSEMBLE DES ENTREPRISES DU TERRITOIRE

### SALARIÉS ASSOCIATIFS

**296** SALARIÉS SONT ENGAGÉS DANS LE SECTEUR ASSOCIATIF

= **24,2 %** DE L'ENSEMBLE DES SALARIÉS DU TERRITOIRE

= **260** POSTES EN ÉQUIVALENT TEMPS PLEIN

### CONDITIONS DE TRAVAIL

**19 850€** DE RÉMUNÉRATIONS BRUTES MOYENNES PAR SALARIÉ

= **15%** DE MOINS QUE LES RÉMUNÉRATIONS MOYENNES DANS LE SECTEUR ÉCONOMIQUE PRIVÉ CLASSIQUE

**30,7 HEURES** DURÉE HEBDOMADAIRE MOYENNE DE TRAVAIL



# ASSOCIATIONS HAUTS DE FRANCE EN CHIFFRES - 2016

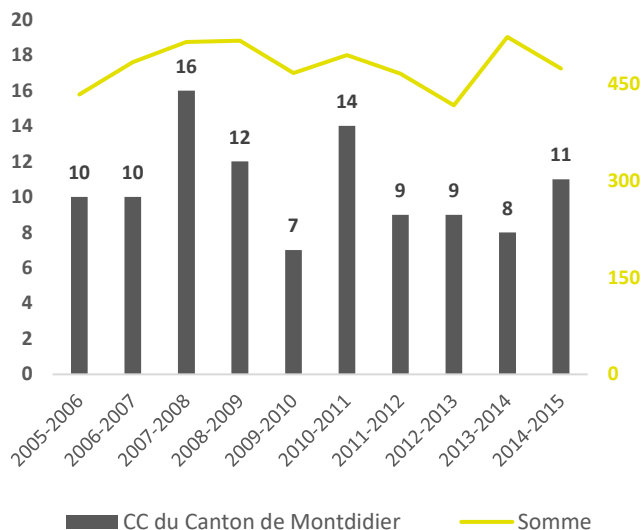
## COMMUNAUTÉ DE COMMUNES DU CANTON DE MONTDIDIER

**34** COMMUNES  
**12 658** HABITANTS

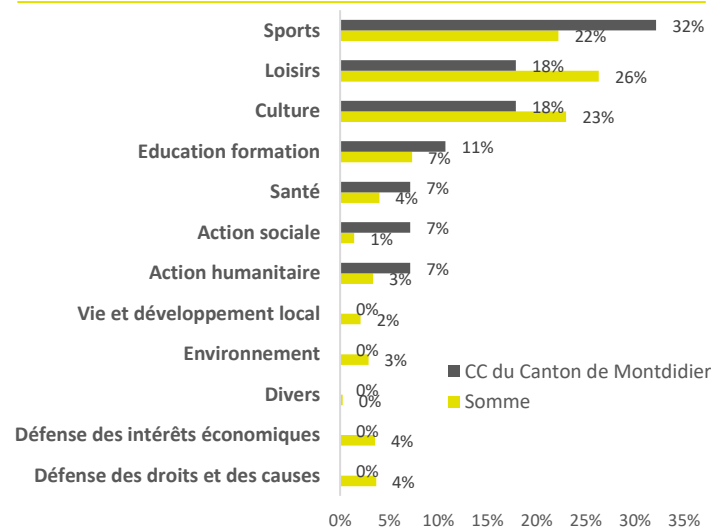
**10,6** NOUVELLES ASSOCIATIONS/AN  
**160** ASSOCIATIONS ACTIVES

**172** EMPLOIS SALARIÉS ASSOCIATIFS  
**18** ASSOCIATIONS EMPLOYEUSES

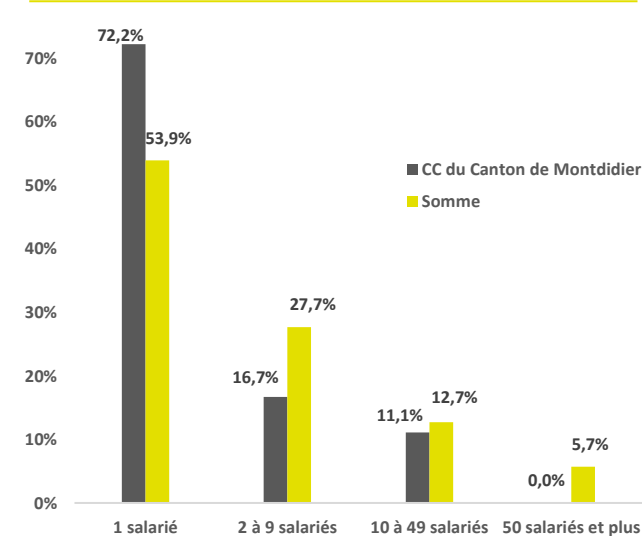
LES CRÉATIONS D'ASSOCIATIONS SUR LES 10 DERNIÈRES ANNÉES



RÉPARTITION DES NOUVELLES ASSOCIATIONS PAR SECTEURS D'ACTIVITÉS



LES ASSOCIATIONS EMPLOYEUSES SELON LE NOMBRE DE SALARIÉS



### ASSOCIATIONS EMPLOYEUSES

**18** ASSOCIATIONS EMPLOIENT DES SALARIÉS

= **1,5 %** DE L'ENSEMBLE DES ASSOCIATIONS EMPLOYEUSES DU DÉPARTEMENT

= **5,8 %** DE L'ENSEMBLE DES ENTREPRISES DU TERRITOIRE

### SALARIÉS ASSOCIATIFS

**172** SALARIÉS SONT ENGAGÉS DANS LE SECTEUR ASSOCIATIF

= **5,8 %** DE L'ENSEMBLE DES SALARIÉS DU TERRITOIRE

= **148** POSTES EN ÉQUIVALENT TEMPS PLEIN

### CONDITIONS DE TRAVAIL

**23 550€** DE RÉMUNÉRATIONS BRUTES MOYENNES PAR SALARIÉ

= **14 %** DE MOINS QUE LES RÉMUNÉRATIONS MOYENNES DANS LE SECTEUR ÉCONOMIQUE PRIVÉ CLASSIQUE

**30,1 HEURES** DURÉE HEBDOMADAIRE MOYENNE DE TRAVAIL

DÉPARTEMENT DE LA SOMME : 782 COMMUNES / 30 INTERCOMMUNALITÉS / 571 675 HABITANTS



4 792 NOUVELLES ASSOCIATIONS EN 10 ANS  
8 745 ASSOCIATIONS ACTIVES ET VIVANTES  
14,7 ASSOCIATIONS ACTIVES POUR 1 000 HABITANTS

1 228 ASSOCIATIONS EMPLOYEUSES  
15 818 EMPLOIS SALARIÉS ASSOCIATIFS



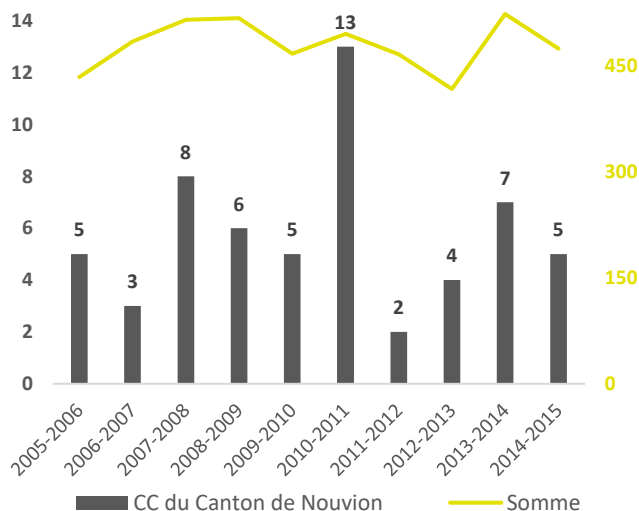
# COMMUNAUTÉ DE COMMUNES DU CANTON DE NOUVION

**17** COMMUNES  
**8 306** HABITANTS

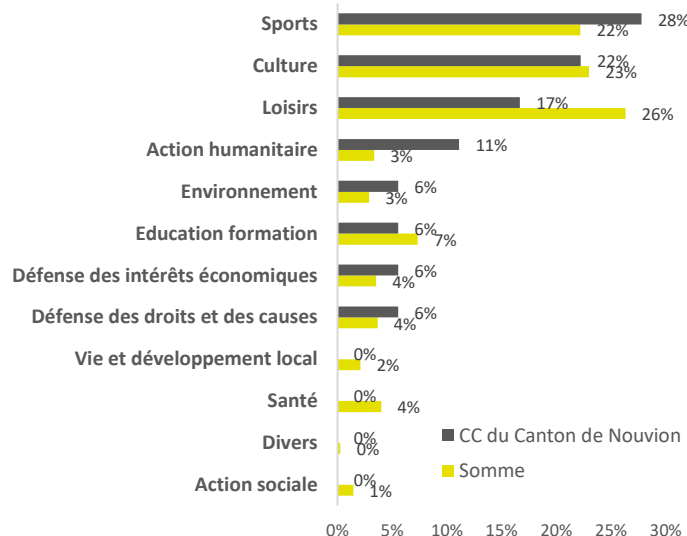
**5,8** NOUVELLES ASSOCIATIONS/AN  
**90** ASSOCIATIONS ACTIVES

EMPLOIS SALARIÉS ASSOCIATIFS  
**10** ASSOCIATIONS EMPLOYEUSES

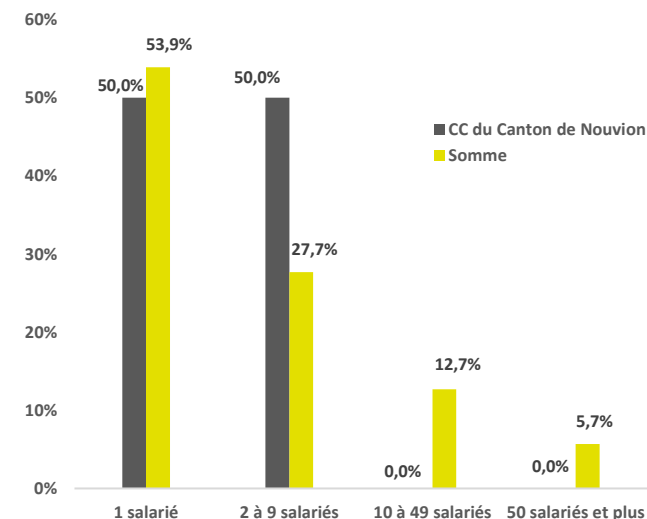
LES CRÉATIONS D'ASSOCIATIONS SUR LES 10 DERNIÈRES ANNÉES



RÉPARTITION DES NOUVELLES ASSOCIATIONS PAR SECTEURS D'ACTIVITÉS



LES ASSOCIATIONS EMPLOYEUSES SELON LE NOMBRE DE SALARIÉS



## ASSOCIATIONS EMPLOYEUSES

**10** ASSOCIATIONS EMPLOIENT DES SALARIÉS

= **0,8 %** DE L'ENSEMBLE DES ASSOCIATIONS EMPLOYEUSES DU DÉPARTEMENT

= **5,3 %** DE L'ENSEMBLE DES ENTREPRISES DU TERRITOIRE

## SALARIÉS ASSOCIATIFS

**82** SALARIÉS SONT ENGAGÉS DANS LE SECTEUR ASSOCIATIF

= **9,3%** DE L'ENSEMBLE DES SALARIÉS DU TERRITOIRE

= **68** POSTES EN ÉQUIVALENT TEMPS PLEIN

## CONDITIONS DE TRAVAIL

**16 650€** DE RÉMUNÉRATIONS BRUTES MOYENNES PAR SALARIÉ

= **28%** DE MOINS QUE LES RÉMUNÉRATIONS MOYENNES DANS LE SECTEUR ÉCONOMIQUE PRIVÉ CLASSIQUE

**29,0 HEURES** DURÉE HEBDOMADAIRE MOYENNE DE TRAVAIL







# ASSOCIATIONS HAUTS DE FRANCE EN CHIFFRES - 2016

## COMMUNAUTÉ DE COMMUNES DU DOULLENNAIS

OBSERVATOIRE  
RÉGIONAL  
DE LA VIE  
ASSOCIATIVE

NORD-PAS DE CALAIS

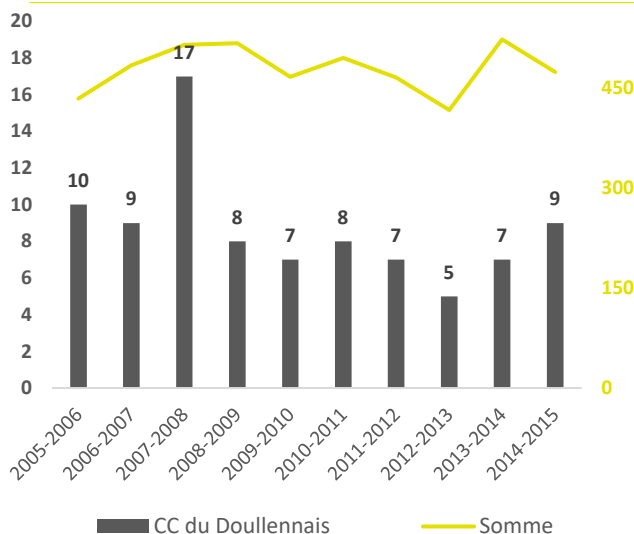


**18** COMMUNES  
**14 415** HABITANTS

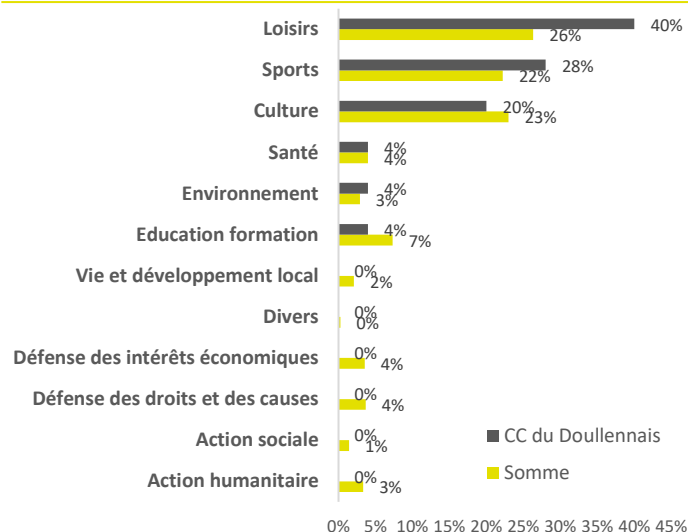
**8,7** NOUVELLES ASSOCIATIONS/AN  
**155** ASSOCIATIONS ACTIVES

**317** EMPLOIS SALARIÉS ASSOCIATIFS  
**21** ASSOCIATIONS EMPLOYEUSES

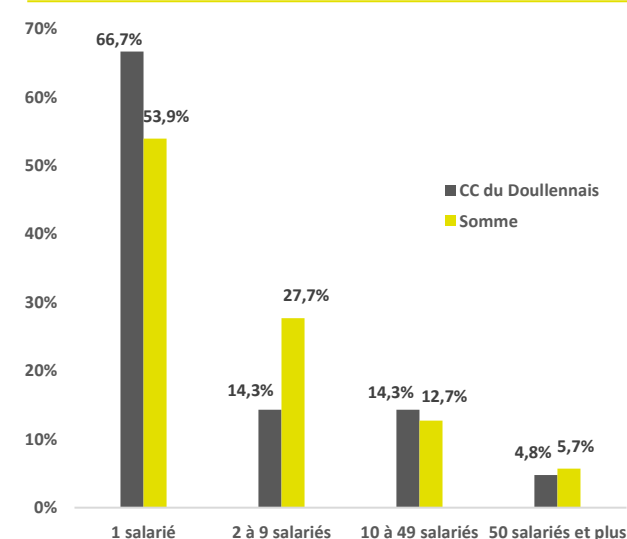
LES CRÉATIONS D'ASSOCIATIONS SUR LES 10 DERNIÈRES ANNÉES



RÉPARTITION DES NOUVELLES ASSOCIATIONS PAR SECTEURS D'ACTIVITÉS



LES ASSOCIATIONS EMPLOYEUSES SELON LE NOMBRE DE SALARIÉS



### ASSOCIATIONS EMPLOYEUSES

**21** ASSOCIATIONS EMPLOIENT DES SALARIÉS

= **1,7 %** DE L'ENSEMBLE DES ASSOCIATIONS EMPLOYEUSES DU DÉPARTEMENT

= **6,3 %** DE L'ENSEMBLE DES ENTREPRISES DU TERRITOIRE

### SALARIÉS ASSOCIATIFS

**317** SALARIÉS SONT ENGAGÉS DANS LE SECTEUR ASSOCIATIF

= **8,9 %** DE L'ENSEMBLE DES SALARIÉS DU TERRITOIRE

= **275** POSTES EN ÉQUIVALENT TEMPS PLEIN

### CONDITIONS DE TRAVAIL

**25 400€** DE RÉMUNÉRATIONS BRUTES MOYENNES PAR SALARIÉ

= **5%** DE PLUS QUE LES RÉMUNÉRATIONS MOYENNES DANS LE SECTEUR ÉCONOMIQUE PRIVÉ CLASSIQUE

**30,4 HEURES** DURÉE HEBDOMADAIRE MOYENNE DE TRAVAIL

DÉPARTEMENT DE LA SOMME : 782 COMMUNES / 30 INTERCOMMUNALITÉS / 571 675 HABITANTS



4 792 NOUVELLES ASSOCIATIONS EN 10 ANS  
8 745 ASSOCIATIONS ACTIVES ET VIVANTES  
14,7 ASSOCIATIONS ACTIVES POUR 1 000 HABITANTS

1 228 ASSOCIATIONS EMPLOYEUSES  
15 818 EMPLOIS SALARIÉS ASSOCIATIFS



# ASSOCIATIONS HAUTS DE FRANCE EN CHIFFRES - 2016

## COMMUNAUTÉ DE COMMUNES DU GRAND ROYE

OBSERVATOIRE  
RÉGIONAL  
DE LA VIE  
ASSOCIATIVE

NORD-PAS DE CALAIS

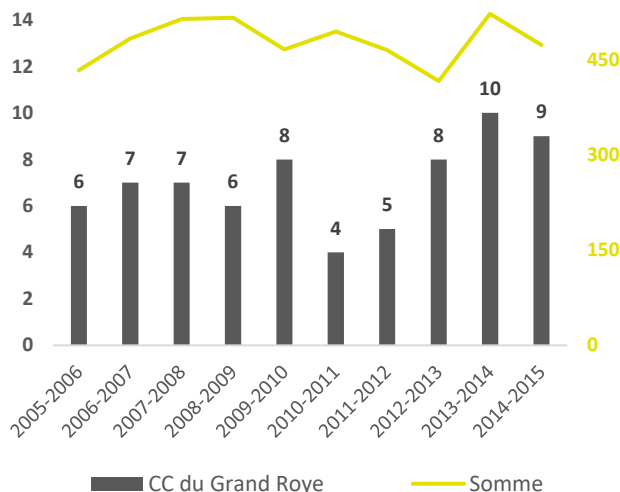


**28** COMMUNES  
**12 134** HABITANTS

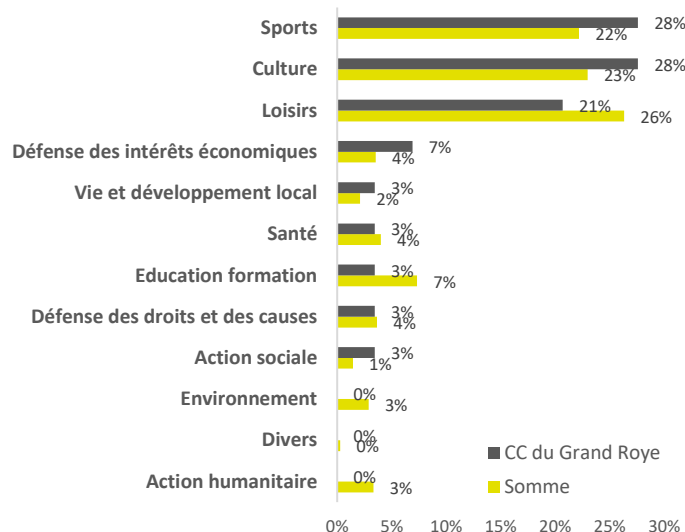
**7,0** NOUVELLES ASSOCIATIONS/AN  
**115** ASSOCIATIONS ACTIVES

**408** EMPLOIS SALARIÉS ASSOCIATIFS  
**15** ASSOCIATIONS EMPLOYEUSES

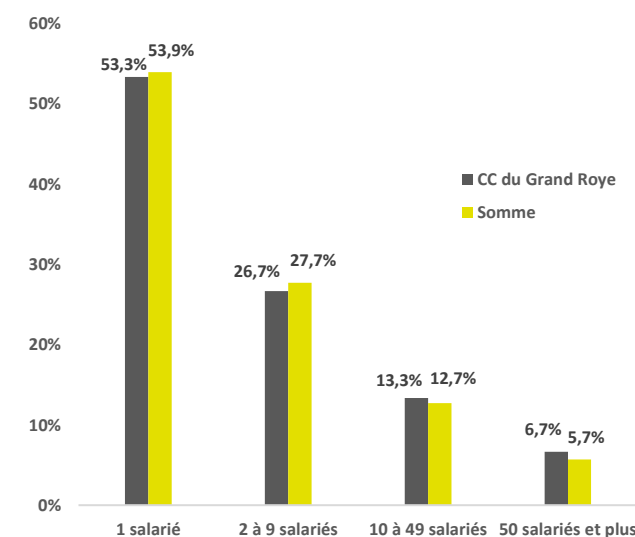
LES CRÉATIONS D'ASSOCIATIONS SUR LES 10 DERNIÈRES ANNÉES



RÉPARTITION DES NOUVELLES ASSOCIATIONS PAR SECTEURS D'ACTIVITÉS



LES ASSOCIATIONS EMPLOYEUSES SELON LE NOMBRE DE SALARIÉS



### ASSOCIATIONS EMPLOYEUSES

**15** ASSOCIATIONS EMPLOIENT DES SALARIÉS

= **1,2 %** DE L'ENSEMBLE DES ASSOCIATIONS EMPLOYEUSES DU DÉPARTEMENT

= **4,3 %** DE L'ENSEMBLE DES ENTREPRISES DU TERRITOIRE

### SALARIÉS ASSOCIATIFS

**408** SALARIÉS SONT ENGAGÉS DANS LE SECTEUR ASSOCIATIF

= **9,4%** DE L'ENSEMBLE DES SALARIÉS DU TERRITOIRE

= **324** POSTES EN ÉQUIVALENT TEMPS PLEIN

### CONDITIONS DE TRAVAIL

**19 250€** DE RÉMUNÉRATIONS BRUTES MOYENNES PAR SALARIÉ

= **39%** DE MOINS QUE LES RÉMUNÉRATIONS MOYENNES DANS LE SECTEUR ÉCONOMIQUE PRIVÉ CLASSIQUE

**27,8 HEURES** DURÉE HEBDOMADAIRE MOYENNE DE TRAVAIL

DÉPARTEMENT DE LA SOMME : 782 COMMUNES / 30 INTERCOMMUNALITÉS / 571 675 HABITANTS



4 792 NOUVELLES ASSOCIATIONS EN 10 ANS  
8 745 ASSOCIATIONS ACTIVES ET VIVANTES  
14,7 ASSOCIATIONS ACTIVES POUR 1 000 HABITANTS

1 228 ASSOCIATIONS EMPLOYEUSES  
15 818 EMPLOIS SALARIÉS ASSOCIATIFS



# ASSOCIATIONS HAUTS DE FRANCE EN CHIFFRES - 2016

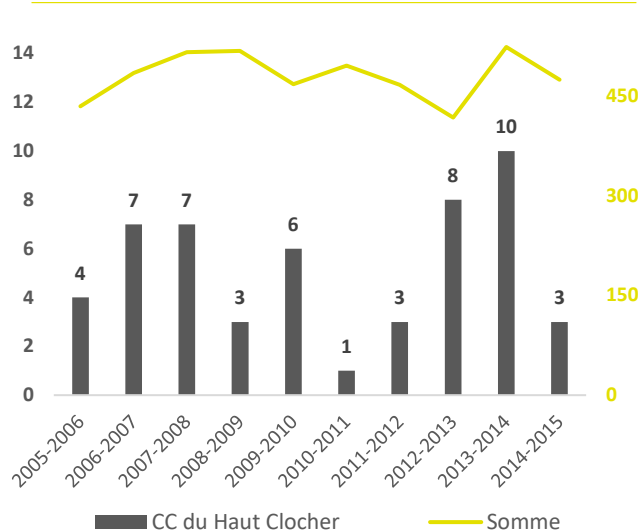
## COMMUNAUTÉ DE COMMUNES DU HAUT CLOCHER

**20** COMMUNES  
**7 847** HABITANTS

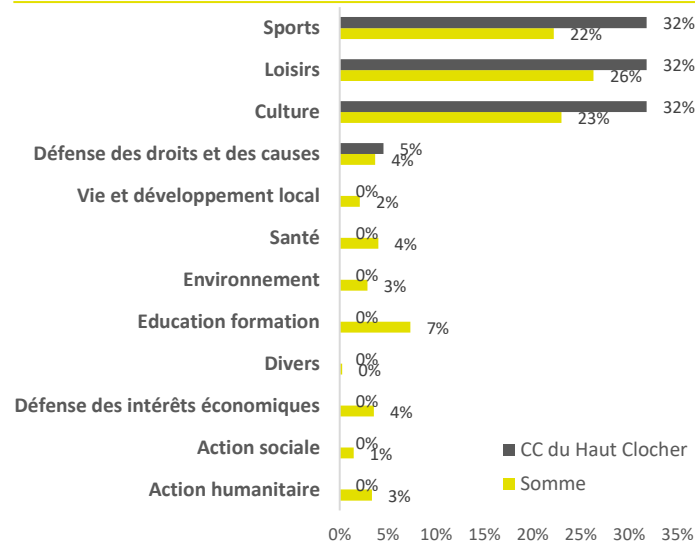
**5,2** NOUVELLES ASSOCIATIONS/AN  
**105** ASSOCIATIONS ACTIVES

**45** EMPLOIS SALARIÉS ASSOCIATIFS  
**16** ASSOCIATIONS EMPLOYEUSES

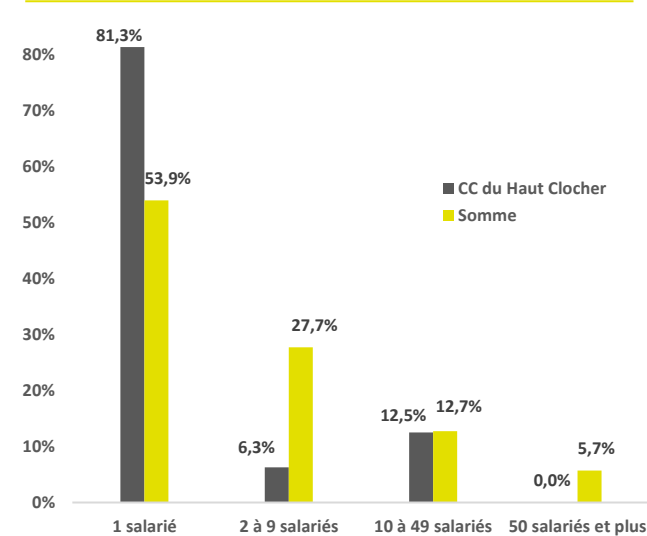
LES CRÉATIONS D'ASSOCIATIONS SUR LES 10 DERNIÈRES ANNÉES



RÉPARTITION DES NOUVELLES ASSOCIATIONS PAR SECTEURS D'ACTIVITÉS



LES ASSOCIATIONS EMPLOYEUSES SELON LE NOMBRE DE SALARIÉS



### ASSOCIATIONS EMPLOYEUSES

**16** ASSOCIATIONS EMPLOIENT DES SALARIÉS

= **1,3 %** DE L'ENSEMBLE DES ASSOCIATIONS EMPLOYEUSES DU DÉPARTEMENT

= **8,7 %** DE L'ENSEMBLE DES ENTREPRISES DU TERRITOIRE

### SALARIÉS ASSOCIATIFS

**45** SALARIÉS SONT ENGAGÉS DANS LE SECTEUR ASSOCIATIF

= **5,1 %** DE L'ENSEMBLE DES SALARIÉS DU TERRITOIRE

= **32** POSTES EN ÉQUIVALENT TEMPS PLEIN

### CONDITIONS DE TRAVAIL

**21 650€** DE RÉMUNÉRATIONS BRUTES MOYENNES PAR SALARIÉ

= **1%** DE MOINS QUE LES RÉMUNÉRATIONS MOYENNES DANS LE SECTEUR ÉCONOMIQUE PRIVÉ CLASSIQUE

**24,9 HEURES** DURÉE HEBDOMADAIRE MOYENNE DE TRAVAIL

DÉPARTEMENT DE LA SOMME : 782 COMMUNES / 30 INTERCOMMUNALITÉS / 571 675 HABITANTS



4 792 NOUVELLES ASSOCIATIONS EN 10 ANS  
8 745 ASSOCIATIONS ACTIVES ET VIVANTES  
14,7 ASSOCIATIONS ACTIVES POUR 1 000 HABITANTS

1 228 ASSOCIATIONS EMPLOYEUSES  
15 818 EMPLOIS SALARIÉS ASSOCIATIFS



# ASSOCIATIONS HAUTS DE FRANCE EN CHIFFRES - 2016

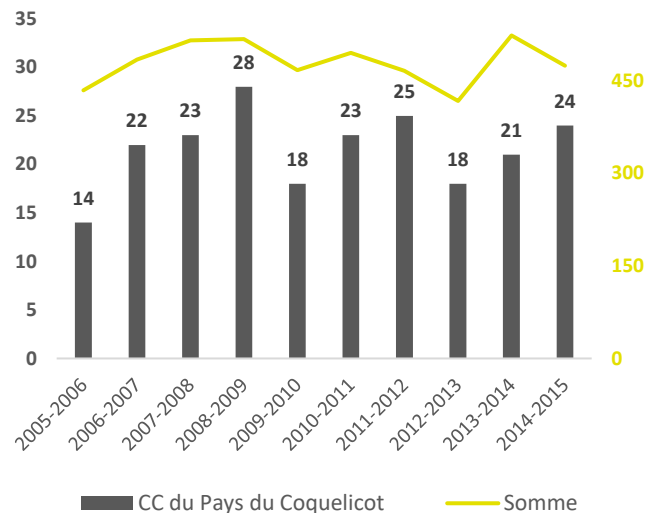
## COMMUNAUTÉ DE COMMUNES DU PAYS DU COQUELICOT

**67** COMMUNES  
**28 390** HABITANTS

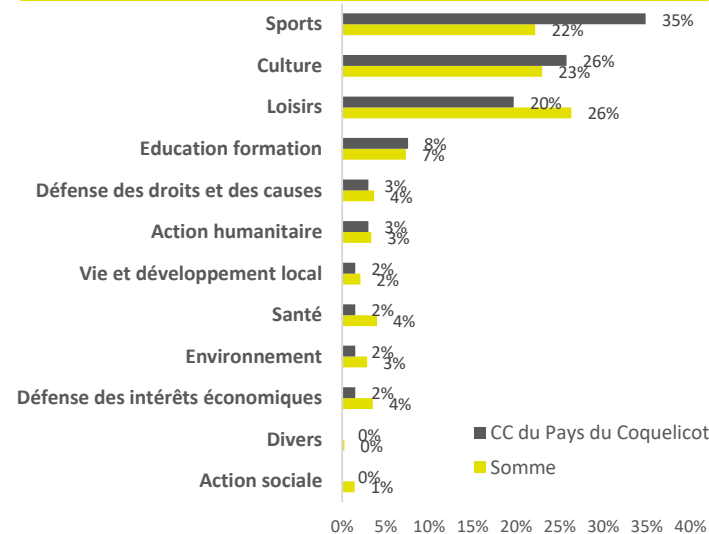
**21,6** NOUVELLES ASSOCIATIONS/AN  
**350** ASSOCIATIONS ACTIVES

**404** EMPLOIS SALARIÉS ASSOCIATIFS  
**43** ASSOCIATIONS EMPLOYEUSES

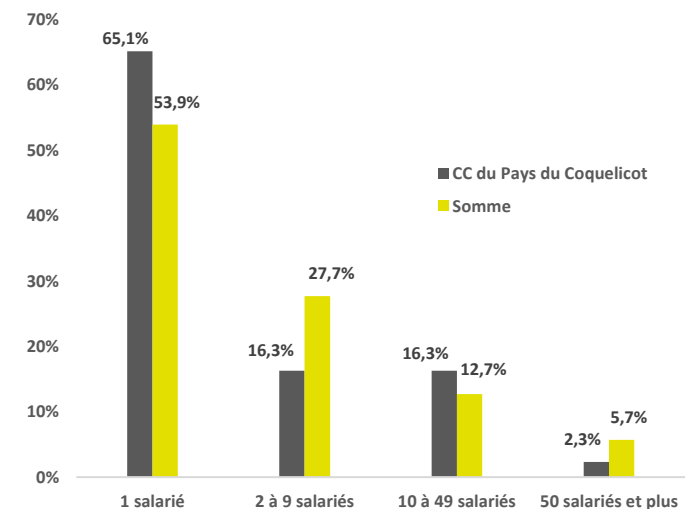
LES CRÉATIONS D'ASSOCIATIONS SUR LES 10 DERNIÈRES ANNÉES



RÉPARTITION DES NOUVELLES ASSOCIATIONS PAR SECTEURS D'ACTIVITÉS



LES ASSOCIATIONS EMPLOYEUSES SELON LE NOMBRE DE SALARIÉS



### ASSOCIATIONS EMPLOYEUSES

**43** ASSOCIATIONS EMPLOIENT DES SALARIÉS

= **3,5 %** DE L'ENSEMBLE DES ASSOCIATIONS EMPLOYEUSES DU DÉPARTEMENT

= **6,0 %** DE L'ENSEMBLE DES ENTREPRISES DU TERRITOIRE

### SALARIÉS ASSOCIATIFS

**404** SALARIÉS SONT ENGAGÉS DANS LE SECTEUR ASSOCIATIF

= **5,7 %** DE L'ENSEMBLE DES SALARIÉS DU TERRITOIRE

= **329** POSTES EN ÉQUIVALENT TEMPS PLEIN

### CONDITIONS DE TRAVAIL

**21 100€** DE RÉMUNÉRATIONS BRUTES MOYENNES PAR SALARIÉ

= **31 %** DE MOINS QUE LES RÉMUNÉRATIONS MOYENNES DANS LE SECTEUR ÉCONOMIQUE PRIVÉ CLASSIQUE

**28,5 HEURES** DURÉE HEBDOMADAIRE MOYENNE DE TRAVAIL

DÉPARTEMENT DE LA SOMME : 782 COMMUNES / 30 INTERCOMMUNALITÉS / 571 675 HABITANTS



4 792 NOUVELLES ASSOCIATIONS EN 10 ANS  
8 745 ASSOCIATIONS ACTIVES ET VIVANTES  
14,7 ASSOCIATIONS ACTIVES POUR 1 000 HABITANTS

1 228 ASSOCIATIONS EMPLOYEUSES  
15 818 EMPLOIS SALARIÉS ASSOCIATIFS

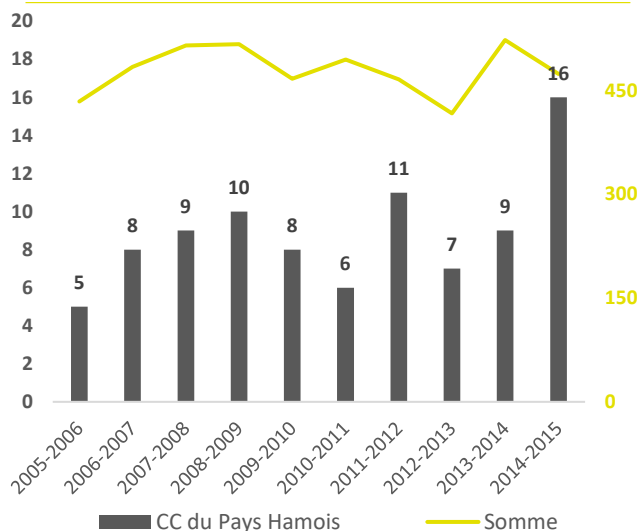


**17** COMMUNES  
**12 274** HABITANTS

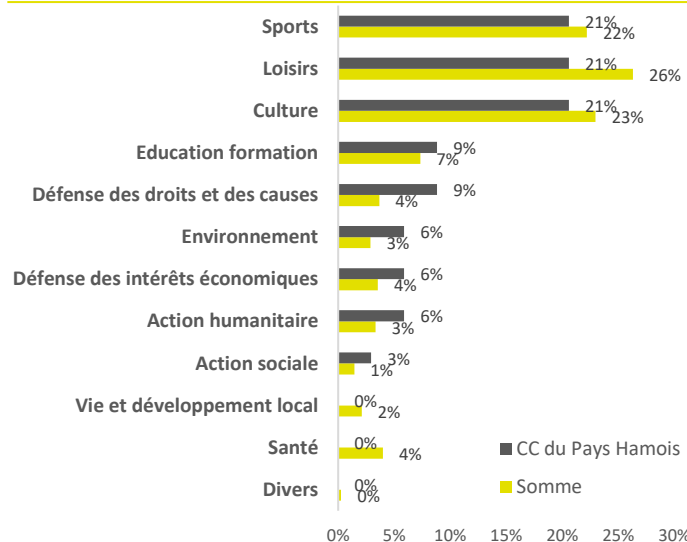
**8,9** NOUVELLES ASSOCIATIONS/AN  
**150** ASSOCIATIONS ACTIVES

**231** EMPLOIS SALARIÉS ASSOCIATIFS  
**20** ASSOCIATIONS EMPLOYEUSES

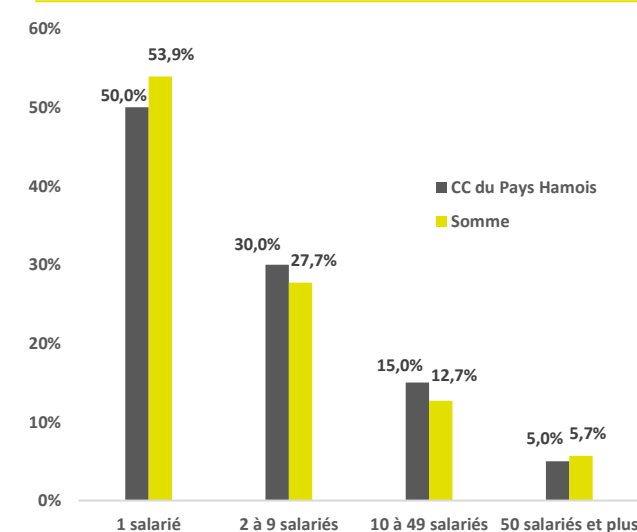
LES CRÉATIONS D'ASSOCIATIONS SUR LES 10 DERNIÈRES ANNÉES



RÉPARTITION DES NOUVELLES ASSOCIATIONS PAR SECTEURS D'ACTIVITÉS



LES ASSOCIATIONS EMPLOYEUSES SELON LE NOMBRE DE SALARIÉS



### ASSOCIATIONS EMPLOYEUSES

**20** ASSOCIATIONS EMPLOIENT DES SALARIÉS

= **1,6 %** DE L'ENSEMBLE DES ASSOCIATIONS EMPLOYEUSES DU DÉPARTEMENT

= **6,6 %** DE L'ENSEMBLE DES ENTREPRISES DU TERRITOIRE

### SALARIÉS ASSOCIATIFS

**231** SALARIÉS SONT ENGAGÉS DANS LE SECTEUR ASSOCIATIF

= **6,8%** DE L'ENSEMBLE DES SALARIÉS DU TERRITOIRE

= **192** POSTES EN ÉQUIVALENT TEMPS PLEIN

### CONDITIONS DE TRAVAIL

**21 450€** DE RÉMUNÉRATIONS BRUTES MOYENNES PAR SALARIÉ

= **26%** DE MOINS QUE LES RÉMUNÉRATIONS MOYENNES DANS LE SECTEUR ÉCONOMIQUE PRIVÉ CLASSIQUE

**28,1 HEURES** DURÉE HEBDOMADAIRE MOYENNE DE TRAVAIL



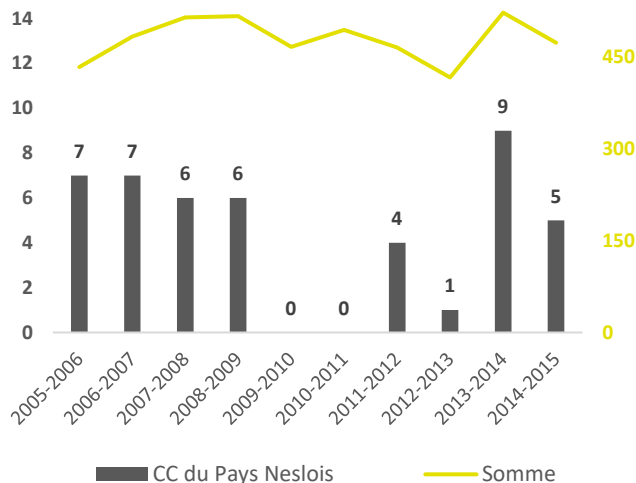


**24** COMMUNES  
**8 321** HABITANTS

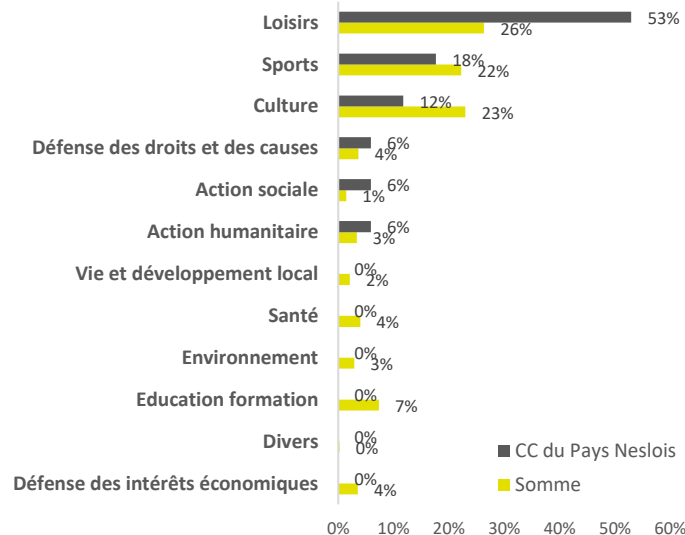
**4,5** NOUVELLES ASSOCIATIONS/AN  
**75** ASSOCIATIONS ACTIVES

**52** EMPLOIS SALARIÉS ASSOCIATIFS  
**9** ASSOCIATIONS EMPLOYEUSES

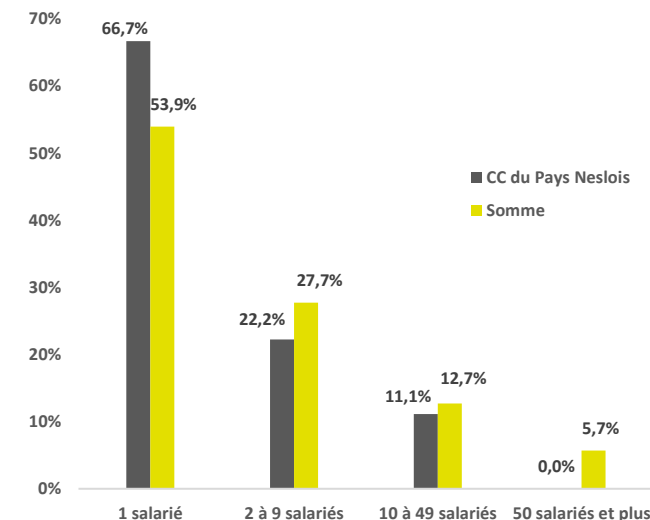
### LES CRÉATIONS D'ASSOCIATIONS SUR LES 10 DERNIÈRES ANNÉES



### RÉPARTITION DES NOUVELLES ASSOCIATIONS PAR SECTEURS D'ACTIVITÉS



### LES ASSOCIATIONS EMPLOYEUSES SELON LE NOMBRE DE SALARIÉS



### ASSOCIATIONS EMPLOYEUSES

**9** ASSOCIATIONS EMPLOIENT DES SALARIÉS

= **0,7 %** DE L'ENSEMBLE DES ASSOCIATIONS EMPLOYEUSES DU DÉPARTEMENT

= **4,2 %** DE L'ENSEMBLE DES ENTREPRISES DU TERRITOIRE

### SALARIÉS ASSOCIATIFS

**52** SALARIÉS SONT ENGAGÉS DANS LE SECTEUR ASSOCIATIF

= **2,8%** DE L'ENSEMBLE DES SALARIÉS DU TERRITOIRE

= **38** POSTES EN ÉQUIVALENT TEMPS PLEIN

### CONDITIONS DE TRAVAIL

**15 500€** DE RÉMUNÉRATIONS BRUTES MOYENNES PAR SALARIÉ

= **52%** DE MOINS QUE LES RÉMUNÉRATIONS MOYENNES DANS LE SECTEUR ÉCONOMIQUE PRIVÉ CLASSIQUE

**25,6 HEURES** DURÉE HEBDOMADAIRE MOYENNE DE TRAVAIL

DÉPARTEMENT DE LA SOMME : 782 COMMUNES / 30 INTERCOMMUNALITÉS / 571 675 HABITANTS



4 792 NOUVELLES ASSOCIATIONS EN 10 ANS  
8 745 ASSOCIATIONS ACTIVES ET VIVANTES  
14,7 ASSOCIATIONS ACTIVES POUR 1 000 HABITANTS

1 228 ASSOCIATIONS EMPLOYEUSES  
15 818 EMPLOIS SALARIÉS ASSOCIATIFS



# ASSOCIATIONS HAUTS DE FRANCE EN CHIFFRES - 2016

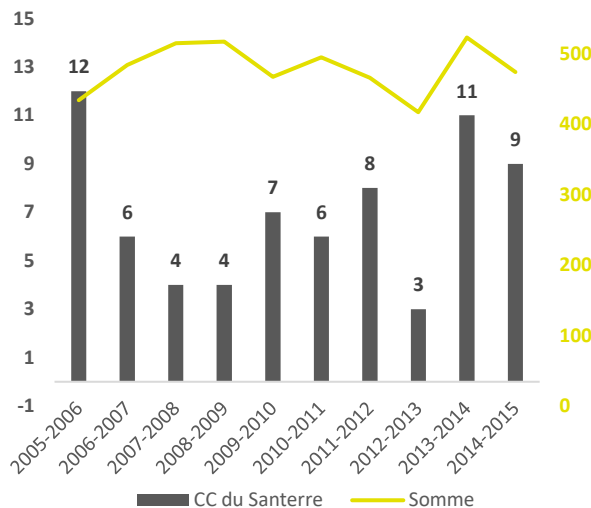
## COMMUNAUTÉ DE COMMUNES DU SANTERRE

**24** COMMUNES  
**9 586** HABITANTS

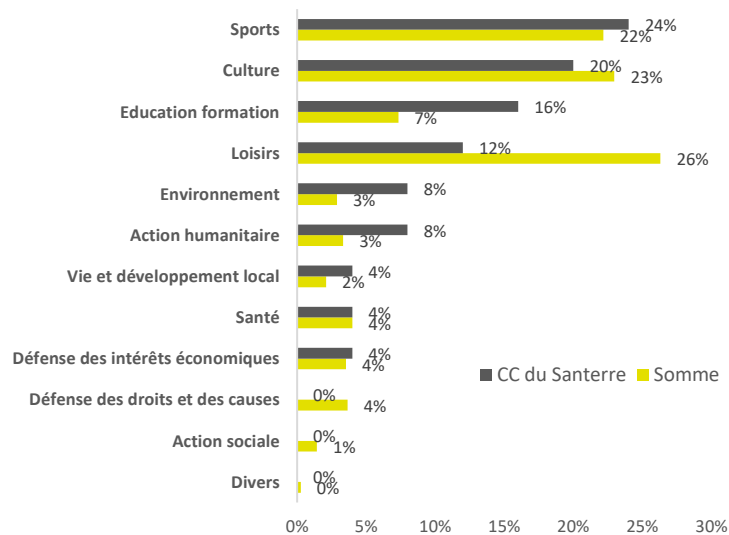
**6,7** NOUVELLES ASSOCIATIONS/AN  
**105** ASSOCIATIONS ACTIVES

**173** EMPLOIS SALARIÉS ASSOCIATIFS  
**12** ASSOCIATIONS EMPLOYEUSES

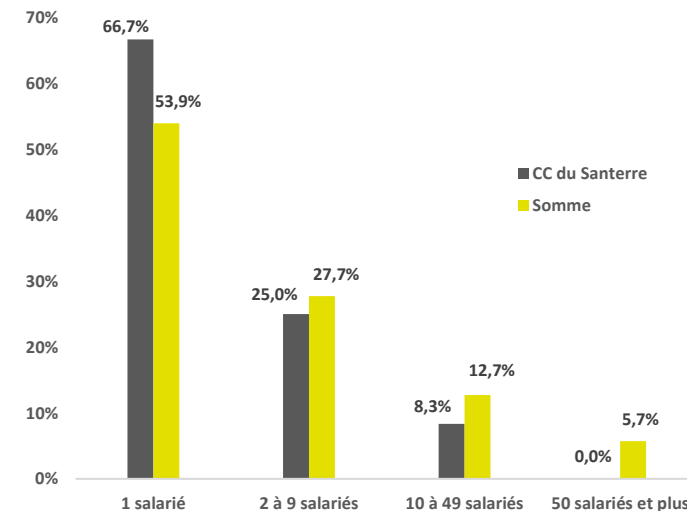
LES CRÉATIONS D'ASSOCIATIONS SUR LES 10 DERNIÈRES ANNÉES



RÉPARTITION DES NOUVELLES ASSOCIATIONS PAR SECTEURS D'ACTIVITÉS



LES ASSOCIATIONS EMPLOYEUSES SELON LE NOMBRE DE SALARIÉS



### ASSOCIATIONS EMPLOYEUSES

**12** ASSOCIATIONS EMPLOIENT DES SALARIÉS

= **1,0 %** DE L'ENSEMBLE DES ASSOCIATIONS EMPLOYEUSES DU DÉPARTEMENT

= **5,6%** DE L'ENSEMBLE DES ENTREPRISES DU TERRITOIRE

### SALARIÉS ASSOCIATIFS

**173** SALARIÉS SONT ENGAGÉS DANS LE SECTEUR ASSOCIATIF

= **11,4%** DE L'ENSEMBLE DES SALARIÉS DU TERRITOIRE

= **159** POSTES EN ÉQUIVALENT TEMPS PLEIN

### CONDITIONS DE TRAVAIL

**23 750 €** DE RÉMUNÉRATIONS BRUTES MOYENNES PAR SALARIÉ

= **4%** DE MOINS QUE LES RÉMUNÉRATIONS MOYENNES DANS LE SECTEUR ÉCONOMIQUE PRIVÉ CLASSIQUE

**32,2 HEURES** DURÉE HEBDOMADAIRE MOYENNE DE TRAVAIL

DÉPARTEMENT DE LA SOMME : 782 COMMUNES / 30 INTERCOMMUNALITÉS / 571 675 HABITANTS



4 792 NOUVELLES ASSOCIATIONS EN 10 ANS  
8 745 ASSOCIATIONS ACTIVES ET VIVANTES  
14,7 ASSOCIATIONS ACTIVES POUR 1 000 HABITANTS

1 228 ASSOCIATIONS EMPLOYEUSES  
15 818 EMPLOIS SALARIÉS ASSOCIATIFS



# ASSOCIATIONS HAUTS DE FRANCE EN CHIFFRES - 2016

## COMMUNAUTÉ DE COMMUNES DU SUD OUEST AMIÉNOIS

OBSERVATOIRE  
RÉGIONAL  
DE LA VIE  
ASSOCIATIVE

NORD-PAS DE CALAIS

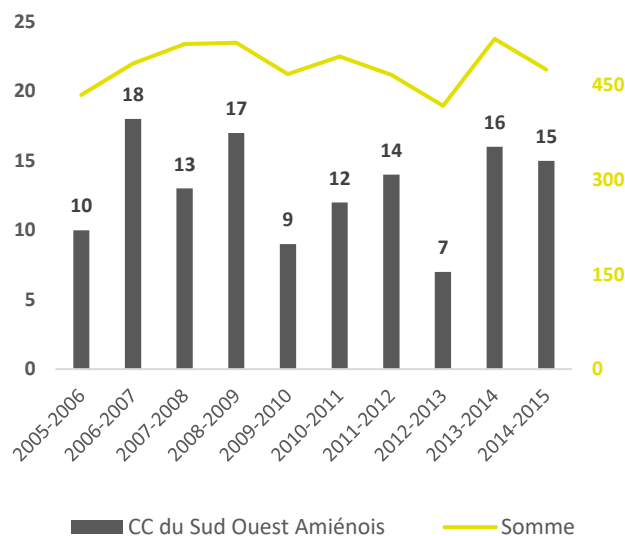


**63** COMMUNES  
**21 622** HABITANTS

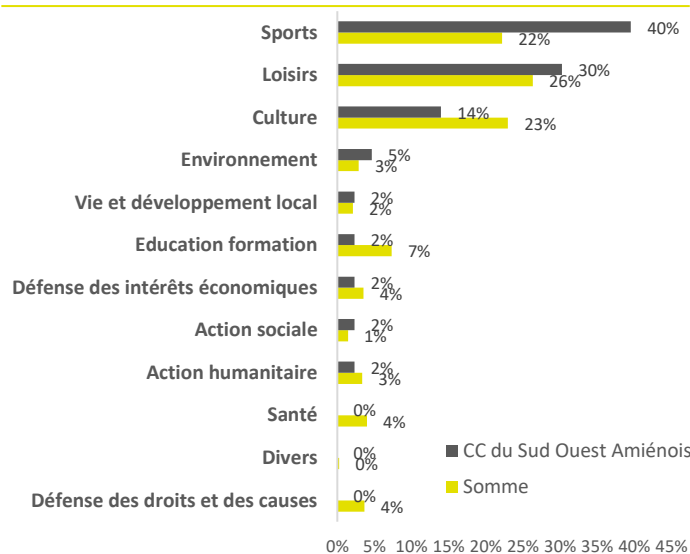
**13,1** NOUVELLES ASSOCIATIONS/AN  
**210** ASSOCIATIONS ACTIVES

**233** EMPLOIS SALARIÉS ASSOCIATIFS  
**25** ASSOCIATIONS EMPLOYEUSES

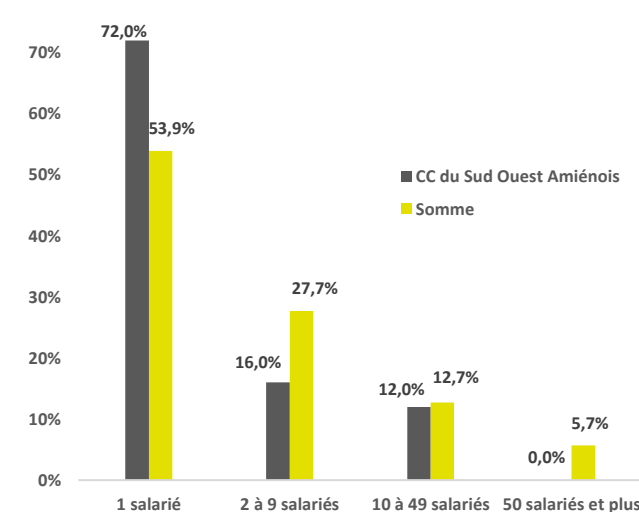
### LES CRÉATIONS D'ASSOCIATIONS SUR LES 10 DERNIÈRES ANNÉES



### RÉPARTITION DES NOUVELLES ASSOCIATIONS PAR SECTEURS D'ACTIVITÉS



### LES ASSOCIATIONS EMPLOYEUSES SELON LE NOMBRE DE SALARIÉS



### ASSOCIATIONS EMPLOYEUSES

**25** ASSOCIATIONS EMPLOIENT DES SALARIÉS

= **2,0 %** DE L'ENSEMBLE DES ASSOCIATIONS  
EMPLOYEUSES DU DÉPARTEMENT

= **4,3 %** DE L'ENSEMBLE DES ENTREPRISES  
DU TERRITOIRE

### SALARIÉS ASSOCIATIFS

**233** SALARIÉS SONT ENGAGÉS DANS  
LE SECTEUR ASSOCIATIF

= **5,9%** DE L'ENSEMBLE DES SALARIÉS  
DU TERRITOIRE

= **185** POSTES EN ÉQUIVALENT TEMPS PLEIN

### CONDITIONS DE TRAVAIL

**19 950€** DE RÉMUNÉRATIONS BRUTES MOYENNES PAR  
SALARIÉ

= **15%** DE MOINS QUE LES RÉMUNÉRATIONS MOYENNES  
DANS LE SECTEUR ÉCONOMIQUE PRIVÉ CLASSIQUE

**27,8 HEURES** DURÉE HEBDOMADAIRE MOYENNE DE TRAVAIL

DÉPARTEMENT DE LA SOMME : 782 COMMUNES / 30 INTERCOMMUNALITÉS / 571 675 HABITANTS



4 792 NOUVELLES ASSOCIATIONS EN 10 ANS  
8 745 ASSOCIATIONS ACTIVES ET VIVANTES  
14,7 ASSOCIATIONS ACTIVES POUR 1 000 HABITANTS

1 228 ASSOCIATIONS EMPLOYEUSES  
15 818 EMPLOIS SALARIÉS ASSOCIATIFS





# ASSOCIATIONS HAUTS DE FRANCE EN CHIFFRES - 2016

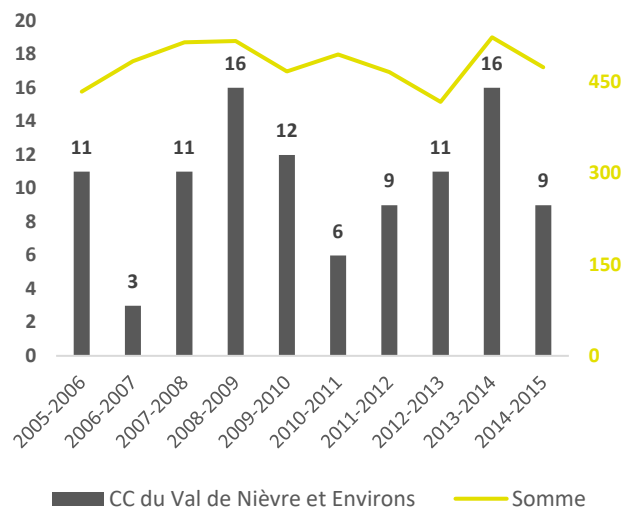
## COMMUNAUTÉ DE COMMUNES DU VAL DE NIÈVRE ET ENVIRONS

**20** COMMUNES  
**17 354** HABITANTS

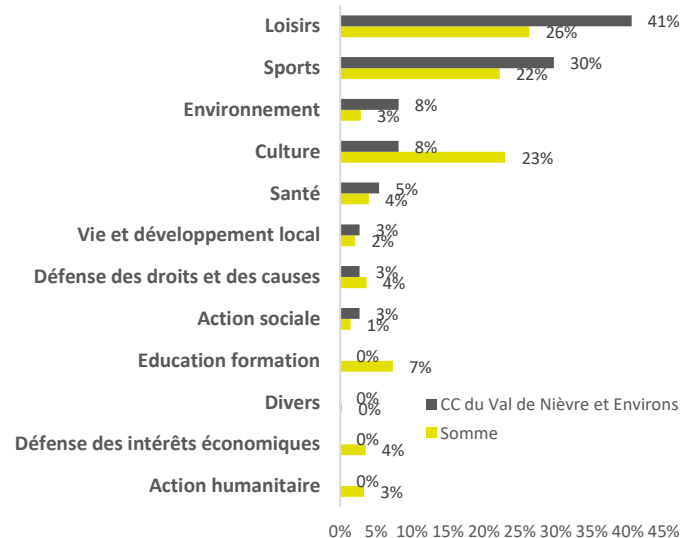
**10,4** NOUVELLES ASSOCIATIONS/AN  
**160** ASSOCIATIONS ACTIVES

**EMPLOIS SALARIÉS ASSOCIATIFS**  
**18** ASSOCIATIONS EMPLOYEUSES

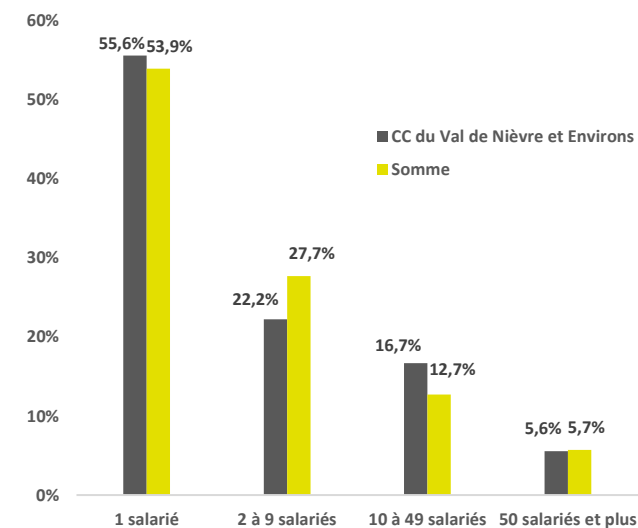
### LES CRÉATIONS D'ASSOCIATIONS SUR LES 10 DERNIÈRES ANNÉES



### RÉPARTITION DES NOUVELLES ASSOCIATIONS PAR SECTEURS D'ACTIVITÉS



### LES ASSOCIATIONS EMPLOYEUSES SELON LE NOMBRE DE SALARIÉS



### ASSOCIATIONS EMPLOYEUSES

**18** ASSOCIATIONS EMPLOIENT DES SALARIÉS

= **1,5 %** DE L'ENSEMBLE DES ASSOCIATIONS EMPLOYEUSES DU DÉPARTEMENT

= **6,8 %** DE L'ENSEMBLE DES ENTREPRISES DU TERRITOIRE

### SALARIÉS ASSOCIATIFS

**328** SALARIÉS SONT ENGAGÉS DANS LE SECTEUR ASSOCIATIF

= **11,3 %** DE L'ENSEMBLE DES SALARIÉS DU TERRITOIRE

= **282** POSTES EN ÉQUIVALENT TEMPS PLEIN

### CONDITIONS DE TRAVAIL

**20 250€** DE RÉMUNÉRATIONS BRUTES MOYENNES PAR SALARIÉ

= **22%** DE MOINS QUE LES RÉMUNÉRATIONS MOYENNES DANS LE SECTEUR ÉCONOMIQUE PRIVÉ CLASSIQUE

**30,1 HEURES** DURÉE HEBDOMADAIRE MOYENNE DE TRAVAIL

DÉPARTEMENT DE LA SOMME : 782 COMMUNES / 30 INTERCOMMUNALITÉS / 571 675 HABITANTS



4 792 NOUVELLES ASSOCIATIONS EN 10 ANS  
8 745 ASSOCIATIONS ACTIVES ET VIVANTES  
14,7 ASSOCIATIONS ACTIVES POUR 1 000 HABITANTS

1 228 ASSOCIATIONS EMPLOYEUSES  
15 818 EMPLOIS SALARIÉS ASSOCIATIFS

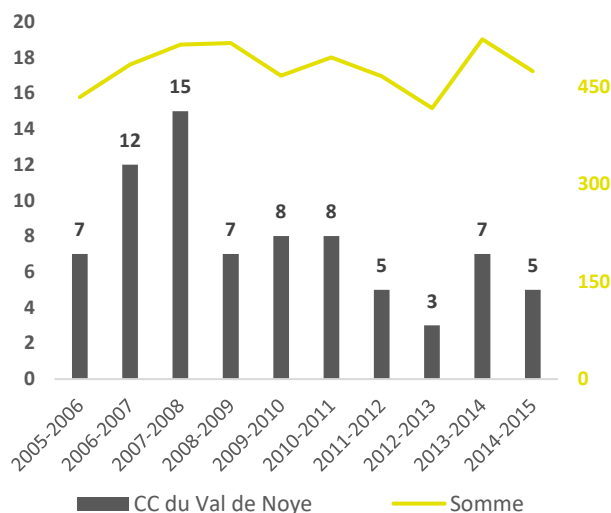


**26** COMMUNES  
**9 591** HABITANTS

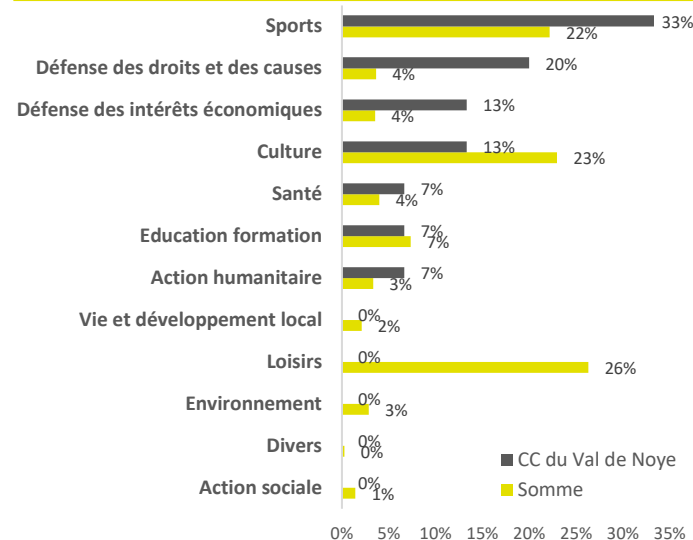
**7,7** NOUVELLES ASSOCIATIONS/AN  
**115** ASSOCIATIONS ACTIVES

**39** EMPLOIS SALARIÉS ASSOCIATIFS  
**13** ASSOCIATIONS EMPLOYEUSES

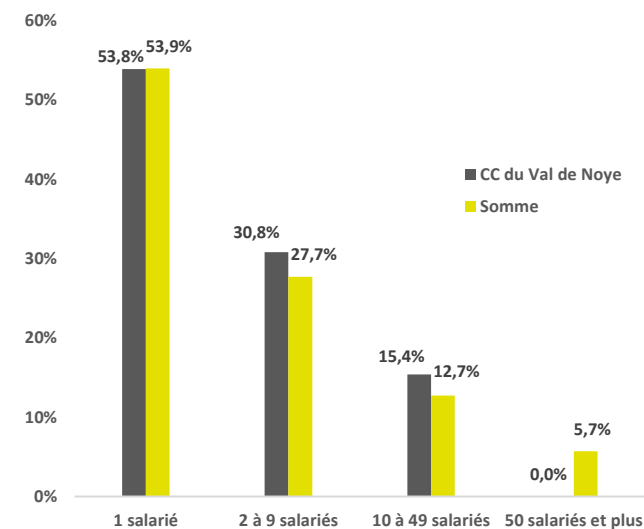
### LES CRÉATIONS D'ASSOCIATIONS SUR LES 10 DERNIÈRES ANNÉES



### RÉPARTITION DES NOUVELLES ASSOCIATIONS PAR SECTEURS D'ACTIVITÉS



### LES ASSOCIATIONS EMPLOYEUSES SELON LE NOMBRE DE SALARIÉS



### ASSOCIATIONS EMPLOYEUSES

**13** ASSOCIATIONS EMPLOIENT DES SALARIÉS

= **1,1 %** DE L'ENSEMBLE DES ASSOCIATIONS  
EMPLOYEUSES DU DÉPARTEMENT

= **6,4 %** DE L'ENSEMBLE DES ENTREPRISES  
DU TERRITOIRE

### SALARIÉS ASSOCIATIFS

**39** SALARIÉS SONT ENGAGÉS DANS  
LE SECTEUR ASSOCIATIF

= **2,7%** DE L'ENSEMBLE DES SALARIÉS  
DU TERRITOIRE

= **28** POSTES EN ÉQUIVALENT TEMPS PLEIN

### CONDITIONS DE TRAVAIL

**16 350€** DE RÉMUNÉRATIONS BRUTES MOYENNES PAR  
SALARIÉ

= **34%** DE MOINS QUE LES RÉMUNÉRATIONS MOYENNES  
DANS LE SECTEUR ÉCONOMIQUE PRIVÉ CLASSIQUE

**25,1 HEURES** DURÉE HEBDOMADAIRE MOYENNE DE  
TRAVAIL





# ASSOCIATIONS HAUTS DE FRANCE EN CHIFFRES - 2016

## COMMUNAUTÉ DE COMMUNES DU VAL DE SOMME

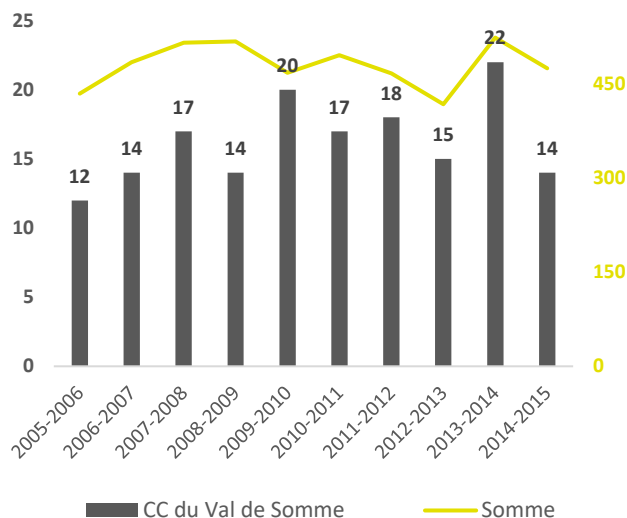


**32** COMMUNES  
**25 278** HABITANTS

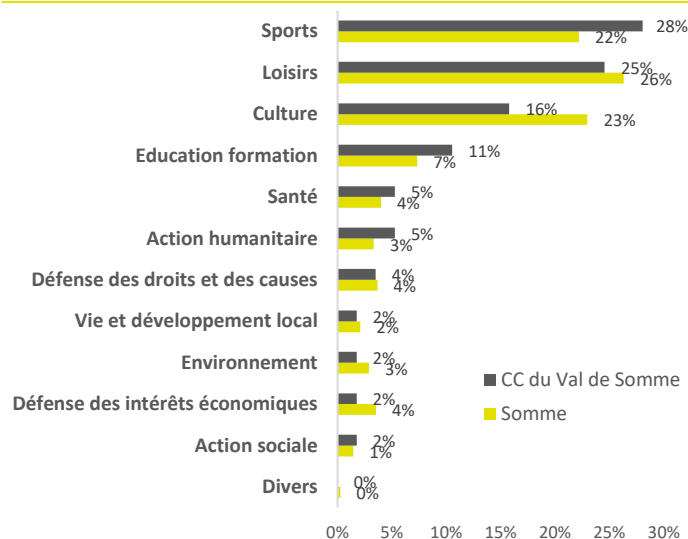
**16,3** NOUVELLES ASSOCIATIONS/AN  
**310** ASSOCIATIONS ACTIVES

**376** EMPLOIS SALARIÉS ASSOCIATIFS  
**45** ASSOCIATIONS EMPLOYEUSES

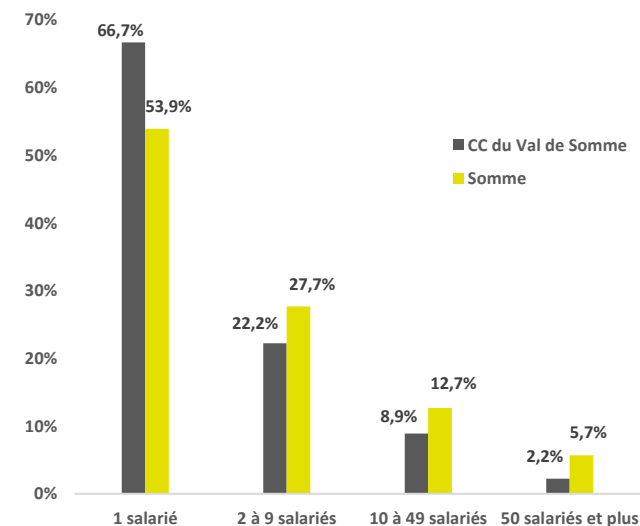
LES CRÉATIONS D'ASSOCIATIONS SUR LES 10 DERNIÈRES ANNÉES



RÉPARTITION DES NOUVELLES ASSOCIATIONS PAR SECTEURS D'ACTIVITÉS



LES ASSOCIATIONS EMPLOYEUSES SELON LE NOMBRE DE SALARIÉS



### ASSOCIATIONS EMPLOYEUSES

**45** ASSOCIATIONS EMPLOIENT DES SALARIÉS

= **3,7%** DE L'ENSEMBLE DES ASSOCIATIONS EMPLOYEUSES DU DÉPARTEMENT

= **9,6%** DE L'ENSEMBLE DES ENTREPRISES DU TERRITOIRE

### SALARIÉS ASSOCIATIFS

**376** SALARIÉS SONT ENGAGÉS DANS LE SECTEUR ASSOCIATIF

= **7,7%** DE L'ENSEMBLE DES SALARIÉS DU TERRITOIRE

= **325** POSTES EN ÉQUIVALENT TEMPS PLEIN

### CONDITIONS DE TRAVAIL

**20 400€** DE RÉMUNÉRATIONS BRUTES MOYENNES PAR SALARIÉ

= **27%** DE MOINS QUE LES RÉMUNÉRATIONS MOYENNES DANS LE SECTEUR ÉCONOMIQUE PRIVÉ CLASSIQUE

**30,3 HEURES** DURÉE HEBDOMADAIRE MOYENNE DE TRAVAIL

DÉPARTEMENT DE LA SOMME: 782 COMMUNES / 30 INTERCOMMUNALITÉS / 571 675 HABITANTS



4 792 NOUVELLES ASSOCIATIONS EN 10 ANS  
8 745 ASSOCIATIONS ACTIVES ET VIVANTES  
14,7 ASSOCIATIONS ACTIVES POUR 1 000 HABITANTS

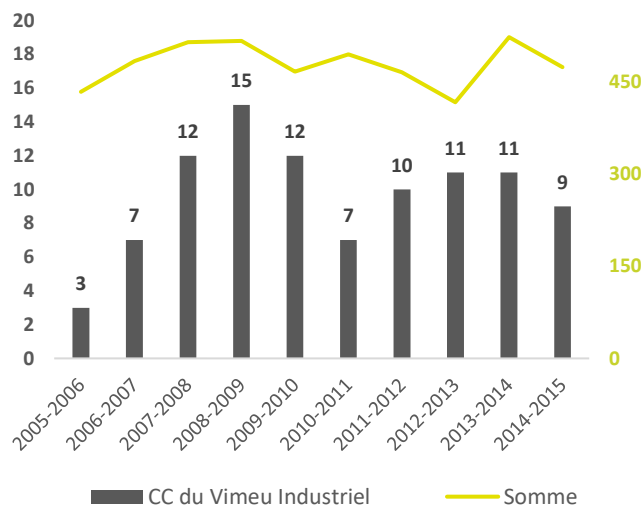
1 228 ASSOCIATIONS EMPLOYEUSES  
15 818 EMPLOIS SALARIÉS ASSOCIATIFS

**14** COMMUNES  
**17 928** HABITANTS

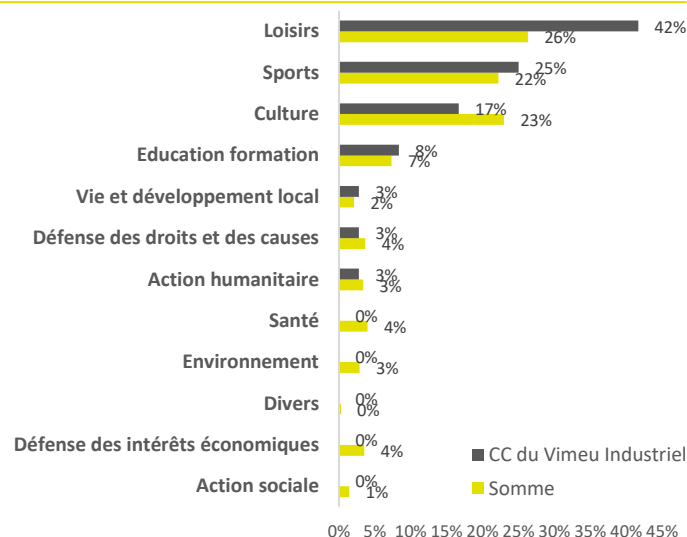
**9,7** NOUVELLES ASSOCIATIONS/AN  
**210** ASSOCIATIONS ACTIVES

**524** EMPLOIS SALARIÉS ASSOCIATIFS  
**34** ASSOCIATIONS EMPLOYEUSES

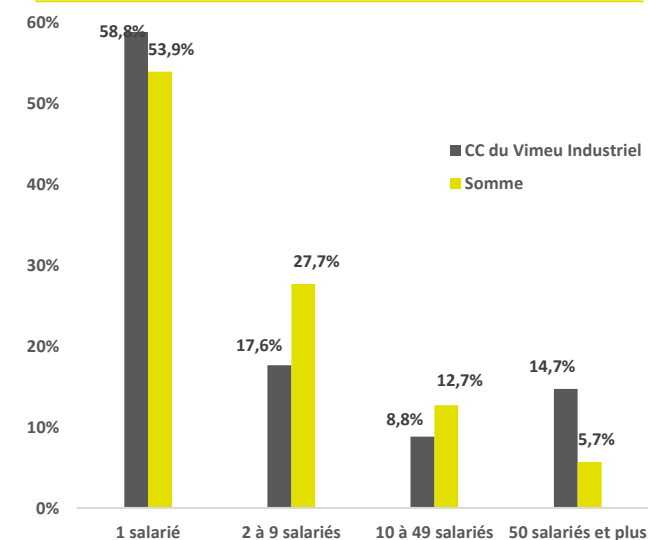
### LES CRÉATIONS D'ASSOCIATIONS SUR LES 10 DERNIÈRES ANNÉES



### RÉPARTITION DES NOUVELLES ASSOCIATIONS PAR SECTEURS D'ACTIVITÉS



### LES ASSOCIATIONS EMPLOYEUSES SELON LE NOMBRE DE SALARIÉS



### ASSOCIATIONS EMPLOYEUSES

**34** ASSOCIATIONS EMPLOIENT DES SALARIÉS

= **2,8 %** DE L'ENSEMBLE DES ASSOCIATIONS EMPLOYEUSES DU DÉPARTEMENT

= **8,4 %** DE L'ENSEMBLE DES ENTREPRISES DU TERRITOIRE

### SALARIÉS ASSOCIATIFS

**524** SALARIÉS SONT ENGAGÉS DANS LE SECTEUR ASSOCIATIF

= **7,8%** DE L'ENSEMBLE DES SALARIÉS DU TERRITOIRE

= **417** POSTES EN ÉQUIVALENT TEMPS PLEIN

### CONDITIONS DE TRAVAIL

**19 600€** DE RÉMUNÉRATIONS BRUTES MOYENNES PAR SALARIÉ

= **35%** DE MOINS QUE LES RÉMUNÉRATIONS MOYENNES DANS LE SECTEUR ÉCONOMIQUE PRIVÉ CLASSIQUE

**28,4 HEURES** DURÉE HEBDOMADAIRE MOYENNE DE TRAVAIL





# ASSOCIATIONS HAUTS DE FRANCE EN CHIFFRES - 2016

## COMMUNAUTÉ DE COMMUNES DU VIMEU VERT

OBSERVATOIRE  
RÉGIONAL  
DE LA VIE  
ASSOCIATIVE

NORD-PAS DE CALAIS

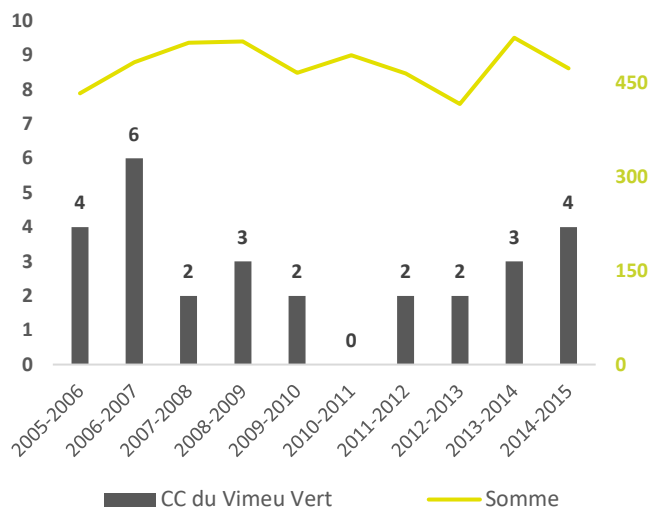


**12** COMMUNES  
**5 626** HABITANTS

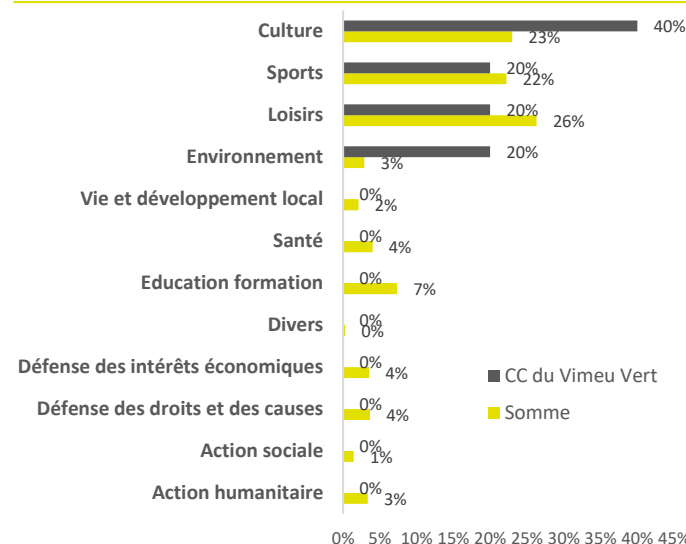
**2,8** NOUVELLES ASSOCIATIONS/AN  
**35** ASSOCIATIONS ACTIVES

**56** EMPLOIS SALARIÉS ASSOCIATIFS  
**2** ASSOCIATIONS EMPLOYEUSES

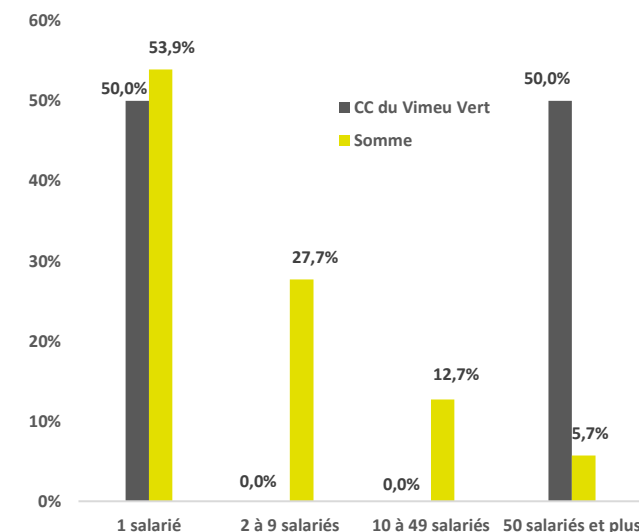
### LES CRÉATIONS D'ASSOCIATIONS SUR LES 10 DERNIÈRES ANNÉES



### RÉPARTITION DES NOUVELLES ASSOCIATIONS PAR SECTEURS D'ACTIVITÉS



### LES ASSOCIATIONS EMPLOYEUSES SELON LE NOMBRE DE SALARIÉS



### ASSOCIATIONS EMPLOYEUSES

**2** ASSOCIATIONS EMPLOIENT DES SALARIÉS

= **0,2 %** DE L'ENSEMBLE DES ASSOCIATIONS  
EMPLOYEUSES DU DÉPARTEMENT

= **1,6 %** DE L'ENSEMBLE DES ENTREPRISES  
DU TERRITOIRE

### SALARIÉS ASSOCIATIFS

**56** SALARIÉS SONT ENGAGÉS DANS  
LE SECTEUR ASSOCIATIF

= **9,8%** DE L'ENSEMBLE DES SALARIÉS  
DU TERRITOIRE

= **32** POSTES EN ÉQUIVALENT TEMPS PLEIN

### CONDITIONS DE TRAVAIL

**SECRET STATISTIQUE**

**20 HEURES** DURÉE HEBDOMADAIRE MOYENNE DE TRAVAIL

DÉPARTEMENT DE LA SOMME : 782 COMMUNES / 30 INTERCOMMUNALITÉS / 571 675 HABITANTS



4 792 NOUVELLES ASSOCIATIONS EN 10 ANS  
8 745 ASSOCIATIONS ACTIVES ET VIVANTES  
14,7 ASSOCIATIONS ACTIVES POUR 1 000 HABITANTS

1 228 ASSOCIATIONS EMPLOYEUSES  
15 818 EMPLOIS SALARIÉS ASSOCIATIFS

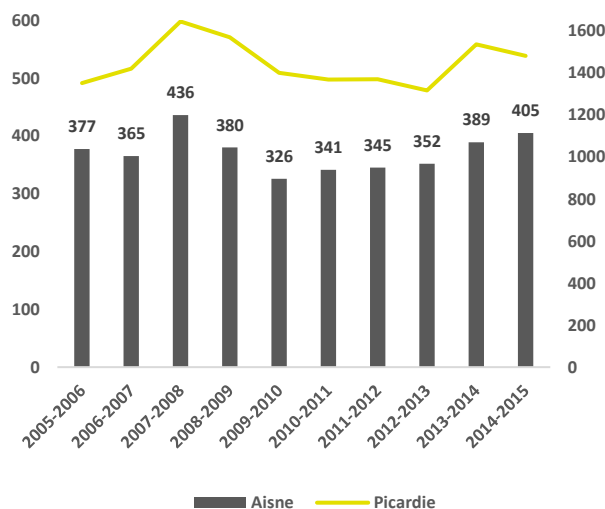


**27** INTERCOMMUNALITÉS  
**540 067** HABITANTS

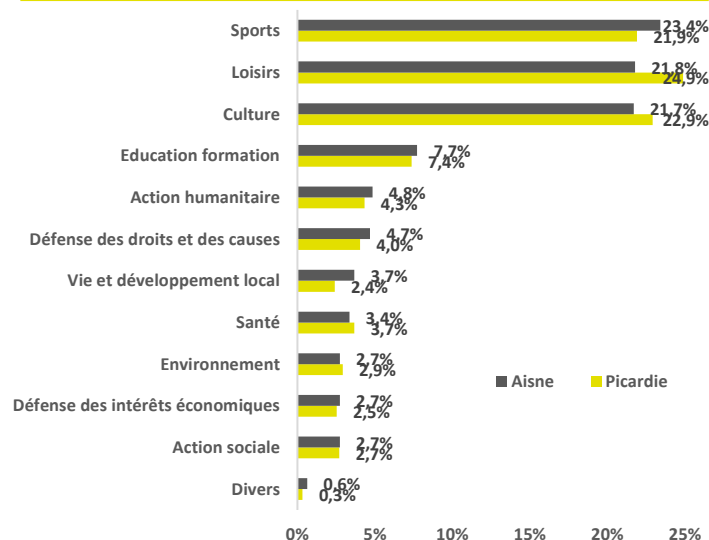
**371,6** NOUVELLES ASSOCIATIONS/AN  
**6 900** ASSOCIATIONS ACTIVES

**11 751** EMPLOIS SALARIÉS ASSOCIATIFS  
**978** ASSOCIATIONS EMPLOYEUSES

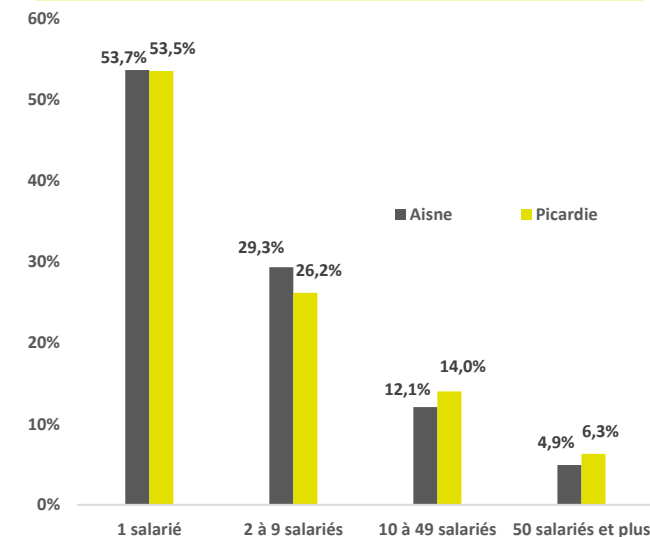
### LES CRÉATIONS D'ASSOCIATIONS SUR LES 10 DERNIÈRES ANNÉES



### RÉPARTITION DES NOUVELLES ASSOCIATIONS PAR SECTEURS D'ACTIVITÉS



### LES ASSOCIATIONS EMPLOYEUSES SELON LE NOMBRE DE SALARIÉS



### ASSOCIATIONS EMPLOYEUSES

**978** ASSOCIATIONS EMPLOIENT DES SALARIÉS  
= **26,6 %** DE L'ENSEMBLE DES ASSOCIATIONS EMPLOYEUSES DE LA PICARDIE  
= **7,8 %** DE L'ENSEMBLE DES ENTREPRISES DU TERRITOIRE

### SALARIÉS ASSOCIATIFS

**11 751** SALARIÉS SONT ENGAGÉS DANS LE SECTEUR ASSOCIATIF  
= **8,3%** DE L'ENSEMBLE DES SALARIÉS DU TERRITOIRE  
= **9 864** POSTES EN ÉQUIVALENT TEMPS PLEIN

### CONDITIONS DE TRAVAIL

**21 250€** DE RÉMUNÉRATIONS BRUTES MOYENNES PAR SALARIÉ  
= **25%** DE MOINS QUE LES RÉMUNÉRATIONS MOYENNES DANS LE SECTEUR ÉCONOMIQUE PRIVÉ CLASSIQUE  
**29,4 HEURES** DURÉE HEBDOMADAIRE MOYENNE DE TRAVAIL



# ASSOCIATIONS HAUTS DE FRANCE EN CHIFFRES - 2016

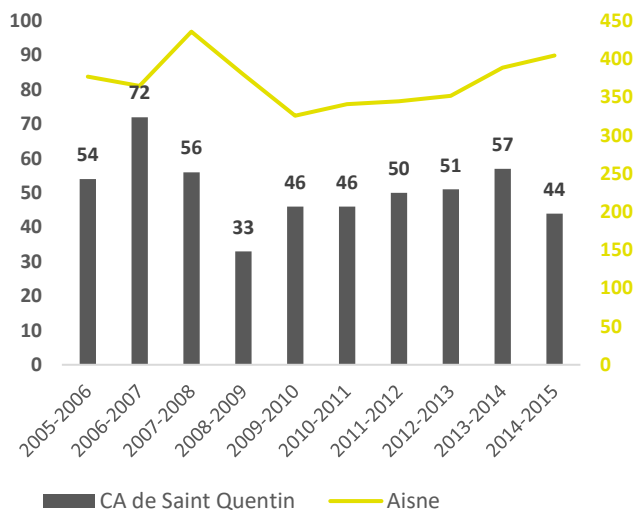
## COMMUNAUTÉ D'AGGLOMÉRATION DE SAINT QUENTIN

**20** COMMUNES  
**72 463** HABITANTS

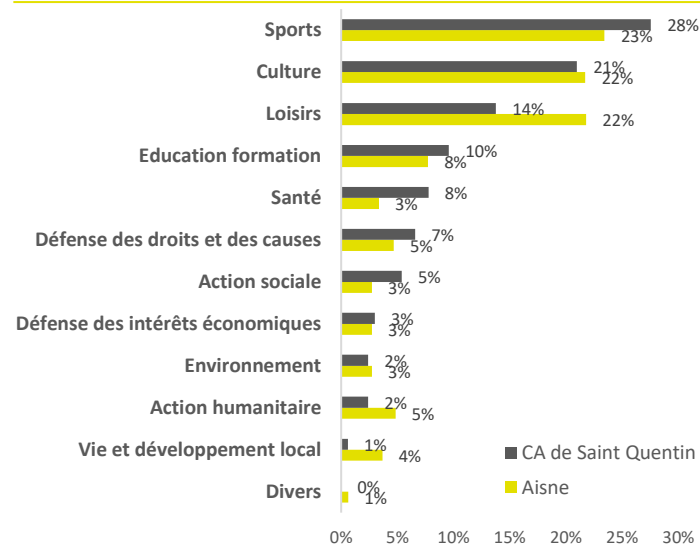
**50,9** NOUVELLES ASSOCIATIONS/AN  
**990** ASSOCIATIONS ACTIVES

**2 264** EMPLOIS SALARIÉS ASSOCIATIFS  
**148** ASSOCIATIONS EMPLOYEUSES

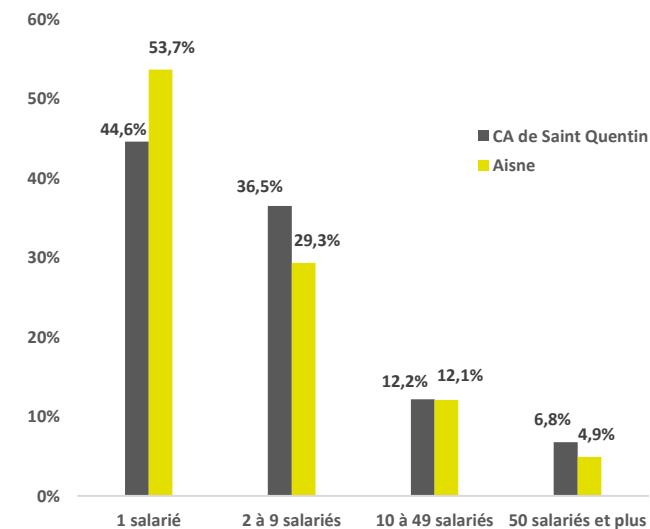
LES CRÉATIONS D'ASSOCIATIONS SUR LES 10 DERNIÈRES ANNÉES



RÉPARTITION DES NOUVELLES ASSOCIATIONS PAR SECTEURS D'ACTIVITÉS



LES ASSOCIATIONS EMPLOYEUSES SELON LE NOMBRE DE SALARIÉS



### ASSOCIATIONS EMPLOYEUSES

**148** ASSOCIATIONS EMPLOIENT DES SALARIÉS  
= **15,1 %** DE L'ENSEMBLE DES ASSOCIATIONS EMPLOYEUSES DU DÉPARTEMENT  
= **8,7%** DE L'ENSEMBLE DES ENTREPRISES DU TERRITOIRE

### SALARIÉS ASSOCIATIFS

**2 264** SALARIÉS SONT ENGAGÉS DANS LE SECTEUR ASSOCIATIF  
= **7,8%** DE L'ENSEMBLE DES SALARIÉS DU TERRITOIRE  
= **1 866** POSTES EN ÉQUIVALENT TEMPS PLEIN

### CONDITIONS DE TRAVAIL

**21 750€** DE RÉMUNÉRATIONS BRUTES MOYENNES PAR SALARIÉ  
= **25%** DE MOINS QUE LES RÉMUNÉRATIONS MOYENNES DANS LE SECTEUR ÉCONOMIQUE PRIVÉ CLASSIQUE  
**28,8 HEURES** DURÉE HEBDOMADAIRE MOYENNE DE TRAVAIL



# ASSOCIATIONS HAUTS DE FRANCE EN CHIFFRES - 2016

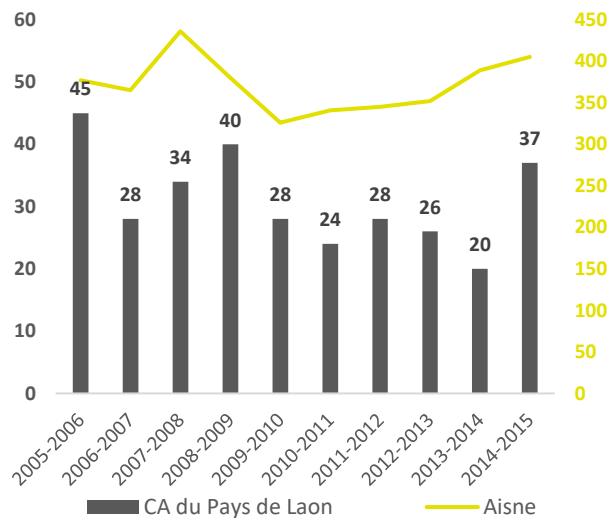
## COMMUNAUTÉ D'AGGLOMÉRATION DU PAYS DE LAON

**38** COMMUNES  
**42 924** HABITANTS

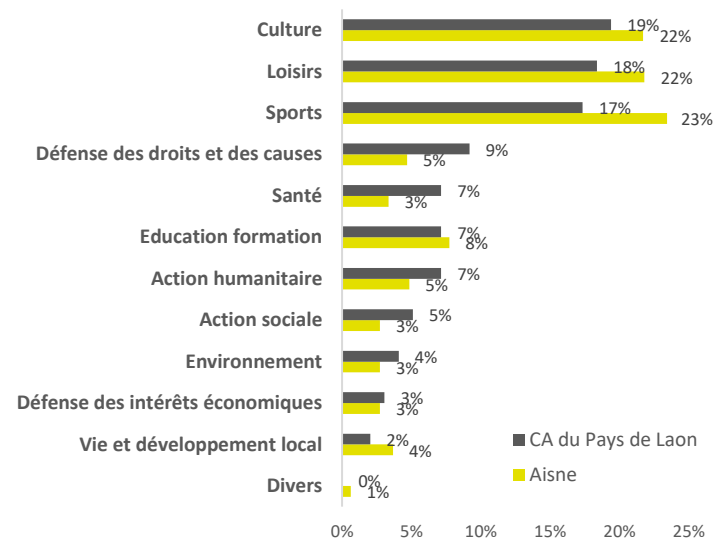
**31,0** NOUVELLES ASSOCIATIONS/AN  
**685** ASSOCIATIONS ACTIVES

**1 835** EMPLOIS SALARIÉS ASSOCIATIFS  
**113** ASSOCIATIONS EMPLOYEUSES

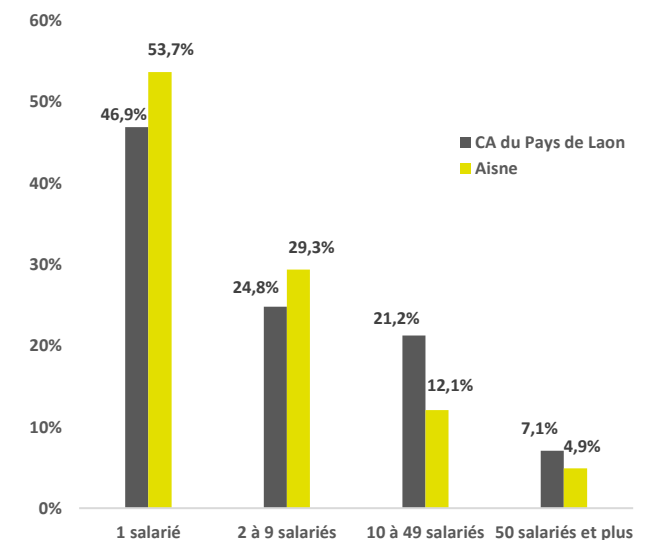
### LES CRÉATIONS D'ASSOCIATIONS SUR LES 10 DERNIÈRES ANNÉES



### RÉPARTITION DES NOUVELLES ASSOCIATIONS PAR SECTEURS D'ACTIVITÉS



### LES ASSOCIATIONS EMPLOYEUSES SELON LE NOMBRE DE SALARIÉS



### ASSOCIATIONS EMPLOYEUSES

**113** ASSOCIATIONS EMPLOIENT DES SALARIÉS

= **11,6 %** DE L'ENSEMBLE DES ASSOCIATIONS EMPLOYEUSES DU DÉPARTEMENT

= **11,4 %** DE L'ENSEMBLE DES ENTREPRISES DU TERRITOIRE

### SALARIÉS ASSOCIATIFS

**1 835** SALARIÉS SONT ENGAGÉS DANS LE SECTEUR ASSOCIATIF

= **9,7%** DE L'ENSEMBLE DES SALARIÉS DU TERRITOIRE

= **1 551** POSTES EN ÉQUIVALENT TEMPS PLEIN

### CONDITIONS DE TRAVAIL

**23 200€** DE RÉMUNÉRATIONS BRUTES MOYENNES PAR SALARIÉ

= **17%** DE MOINS QUE LES RÉMUNÉRATIONS MOYENNES DANS LE SECTEUR ÉCONOMIQUE PRIVÉ CLASSIQUE

**29,6 HEURES** DURÉE HEBDOMADAIRE MOYENNE DE TRAVAIL

DÉPARTEMENT DE L' AISNE : 815 COMMUNES / 27 INTERCOMMUNALITÉS / 540 067 HABITANTS



**3 716** NOUVELLES ASSOCIATIONS EN 10 ANS  
**6 880** ASSOCIATIONS ACTIVES ET VIVANTES  
**12,7** ASSOCIATIONS ACTIVES POUR 1 000 HABITANTS

**978** ASSOCIATIONS EMPLOYEUSES  
**11 751** EMPLOIS SALARIÉS ASSOCIATIFS





# ASSOCIATIONS HAUTS DE FRANCE EN CHIFFRES - 2016

## COMMUNAUTÉ D'AGGLOMÉRATION DU SOISSONNAIS

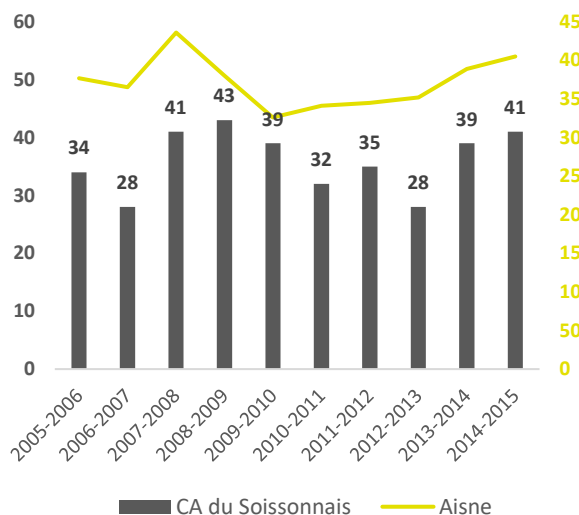


**28** COMMUNES  
**52 112** HABITANTS

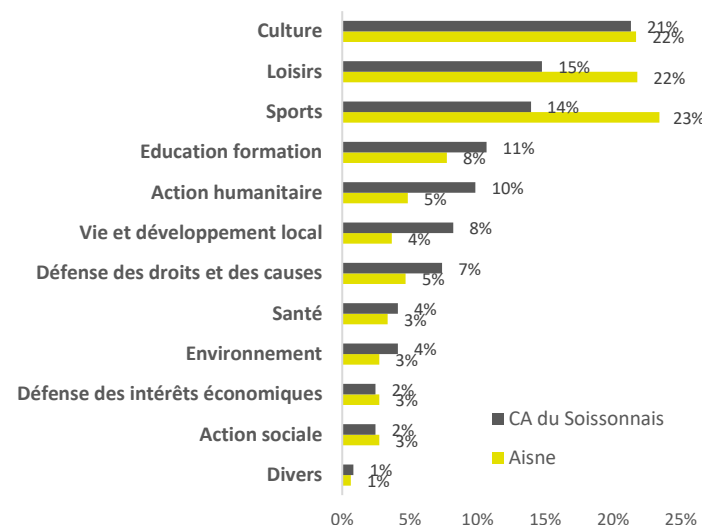
**36,0** NOUVELLES ASSOCIATIONS/AN  
**755** ASSOCIATIONS ACTIVES

**1 733** EMPLOIS SALARIÉS ASSOCIATIFS  
**120** ASSOCIATIONS EMPLOYEUSES

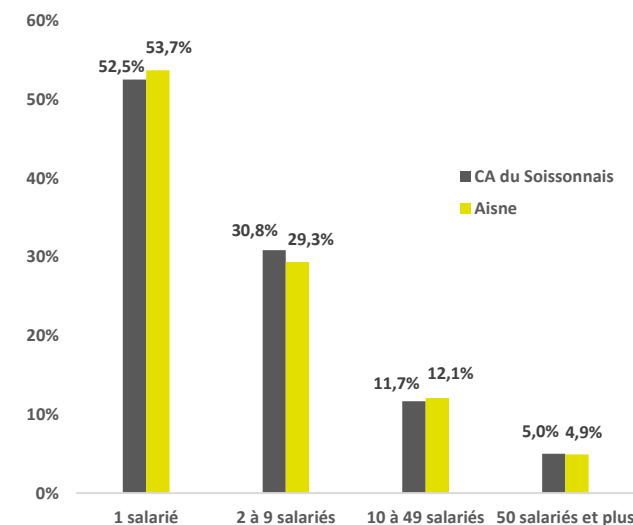
### LES CRÉATIONS D'ASSOCIATIONS SUR LES 10 DERNIÈRES ANNÉES



### RÉPARTITION DES NOUVELLES ASSOCIATIONS PAR SECTEURS D'ACTIVITÉS



### LES ASSOCIATIONS EMPLOYEUSES SELON LE NOMBRE DE SALARIÉS



### ASSOCIATIONS EMPLOYEUSES

**120** ASSOCIATIONS EMPLOIENT DES SALARIÉS

= **12,3 %** DE L'ENSEMBLE DES ASSOCIATIONS EMPLOYEUSES DU DÉPARTEMENT

= **9,1 %** DE L'ENSEMBLE DES ENTREPRISES DU TERRITOIRE

### SALARIÉS ASSOCIATIFS

**1 733** SALARIÉS SONT ENGAGÉS DANS LE SECTEUR ASSOCIATIF

= **9,8%** DE L'ENSEMBLE DES SALARIÉS DU TERRITOIRE

= **1 444** POSTES EN ÉQUIVALENT TEMPS PLEIN

### CONDITIONS DE TRAVAIL

**23 250€** DE RÉMUNÉRATIONS BRUTES MOYENNES PAR SALARIÉ

= **19%** DE MOINS QUE LES RÉMUNÉRATIONS MOYENNES DANS LE SECTEUR ÉCONOMIQUE PRIVÉ CLASSIQUE

**29,2 HEURES** DURÉE HEBDOMADAIRE MOYENNE DE TRAVAIL



# ASSOCIATIONS HAUTS DE FRANCE EN CHIFFRES - 2016

## COMMUNAUTÉ DE COMMUNES CHAUNY TERGNIER

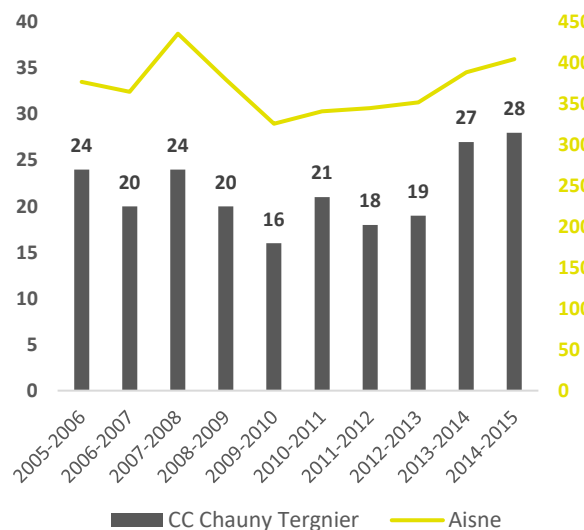


**24** COMMUNES  
**39 315** HABITANTS

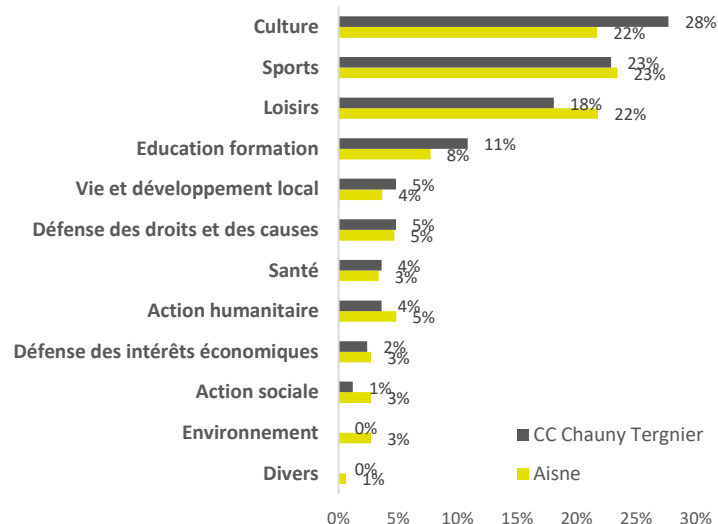
**21,7** NOUVELLES ASSOCIATIONS/AN  
**370** ASSOCIATIONS ACTIVES

**1 042** EMPLOIS SALARIÉS ASSOCIATIFS  
**48** ASSOCIATIONS EMPLOYEUSES

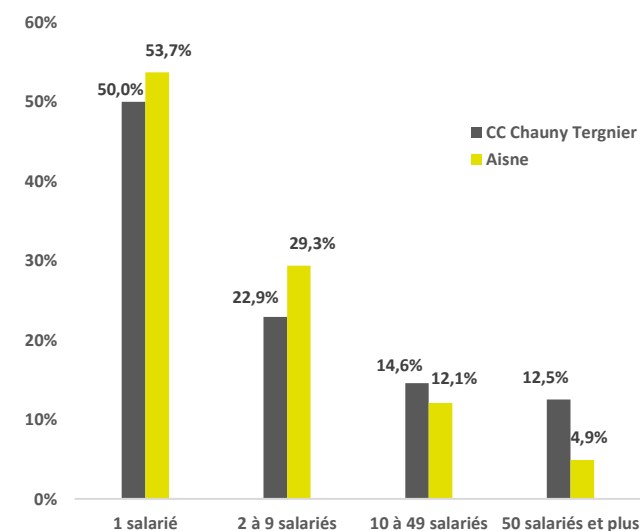
### LES CRÉATIONS D'ASSOCIATIONS SUR LES 10 DERNIÈRES ANNÉES



### RÉPARTITION DES NOUVELLES ASSOCIATIONS PAR SECTEURS D'ACTIVITÉS



### LES ASSOCIATIONS EMPLOYEUSES SELON LE NOMBRE DE SALARIÉS



### ASSOCIATIONS EMPLOYEUSES

**48** ASSOCIATIONS EMPLOIENT DES SALARIÉS

= **4,9%** DE L'ENSEMBLE DES ASSOCIATIONS EMPLOYEUSES DU DÉPARTEMENT

= **7,1%** DE L'ENSEMBLE DES ENTREPRISES DU TERRITOIRE

### SALARIÉS ASSOCIATIFS

**1 109** SALARIÉS SONT ENGAGÉS DANS LE SECTEUR ASSOCIATIF

= **11,0%** DE L'ENSEMBLE DES SALARIÉS DU TERRITOIRE

= **1 042** POSTES EN ÉQUIVALENT TEMPS PLEIN

### CONDITIONS DE TRAVAIL

**21 950€** DE RÉMUNÉRATIONS BRUTES MOYENNES PAR SALARIÉ

= **24%** DE MOINS QUE LES RÉMUNÉRATIONS MOYENNES DANS LE SECTEUR ÉCONOMIQUE PRIVÉ CLASSIQUE

**32,9 HEURES** DURÉE HEBDOMADAIRE MOYENNE DE TRAVAIL



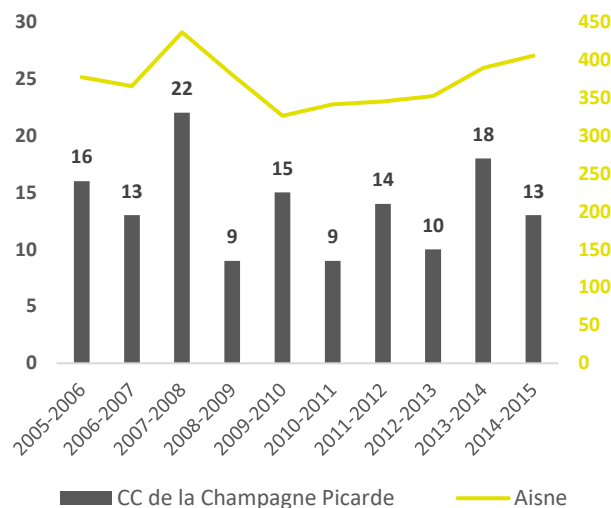


**48** COMMUNES  
**20 987** HABITANTS

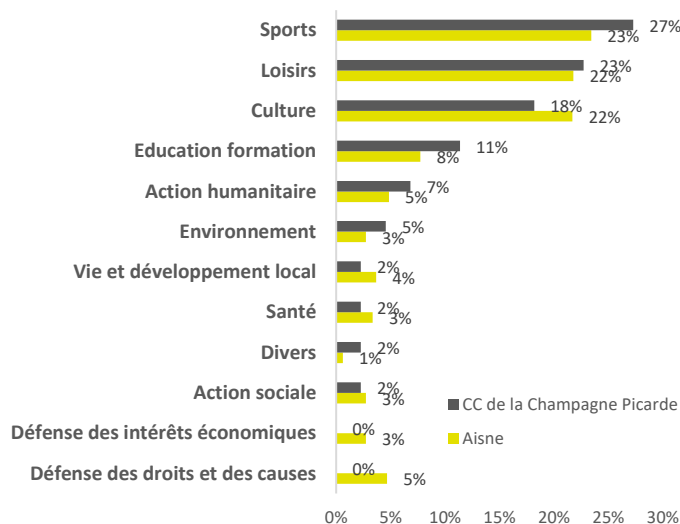
**13,9** NOUVELLES ASSOCIATIONS/AN  
**275** ASSOCIATIONS ACTIVES

**532** EMPLOIS SALARIÉS ASSOCIATIFS  
**42** ASSOCIATIONS EMPLOYEUSES

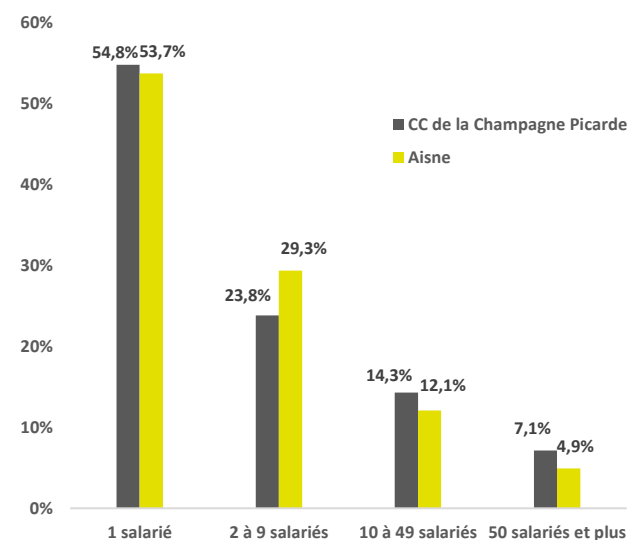
LES CRÉATIONS D'ASSOCIATIONS SUR LES 10 DERNIÈRES ANNÉES



RÉPARTITION DES NOUVELLES ASSOCIATIONS PAR SECTEURS D'ACTIVITÉS



LES ASSOCIATIONS EMPLOYEUSES SELON LE NOMBRE DE SALARIÉS



ASSOCIATIONS EMPLOYEUSES

**42** ASSOCIATIONS EMPLOIENT DES SALARIÉS

= **4,3 %** DE L'ENSEMBLE DES ASSOCIATIONS EMPLOYEUSES DU DÉPARTEMENT

= **8,5 %** DE L'ENSEMBLE DES ENTREPRISES DU TERRITOIRE

SALARIÉS ASSOCIATIFS

**532** SALARIÉS SONT ENGAGÉS DANS LE SECTEUR ASSOCIATIF

= **15,6 %** DE L'ENSEMBLE DES SALARIÉS DU TERRITOIRE

= **419** POSTES EN ÉQUIVALENT TEMPS PLEIN

CONDITIONS DE TRAVAIL

**17 000€** DE RÉMUNÉRATIONS BRUTES MOYENNES PAR SALARIÉ

= **32%** DE MOINS QUE LES RÉMUNÉRATIONS MOYENNES DANS LE SECTEUR ÉCONOMIQUE PRIVÉ CLASSIQUE

**27,6 HEURES** DURÉE HEBDOMADAIRE MOYENNE DE TRAVAIL



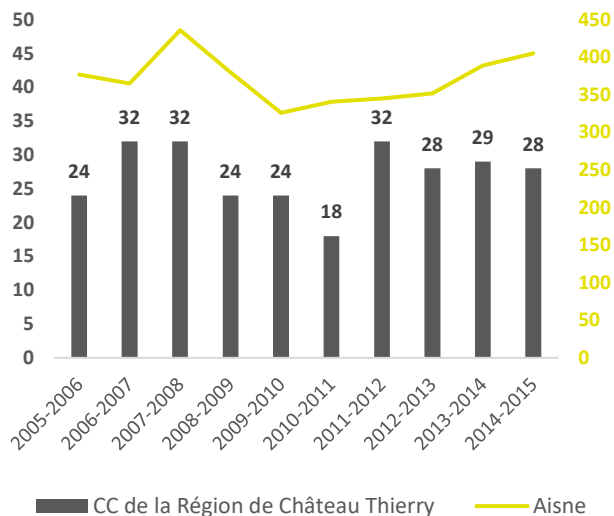


**25** COMMUNES  
**31 346** HABITANTS

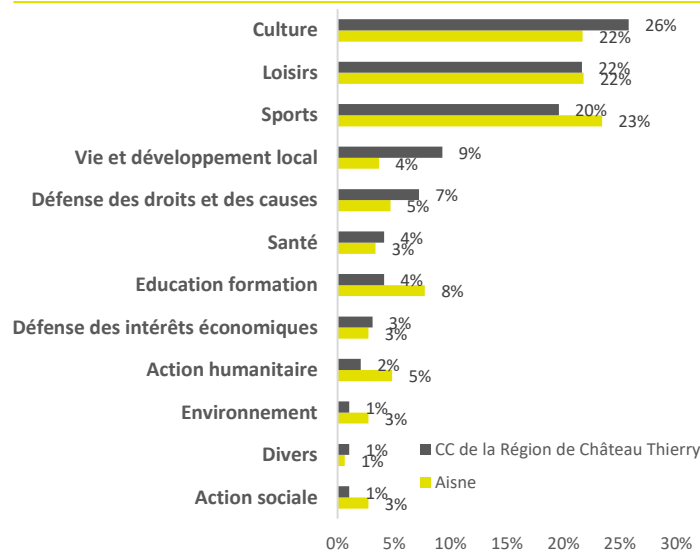
**27,1** NOUVELLES ASSOCIATIONS/AN  
**475** ASSOCIATIONS ACTIVES

**532** EMPLOIS SALARIÉS ASSOCIATIFS  
**64** ASSOCIATIONS EMPLOYEUSES

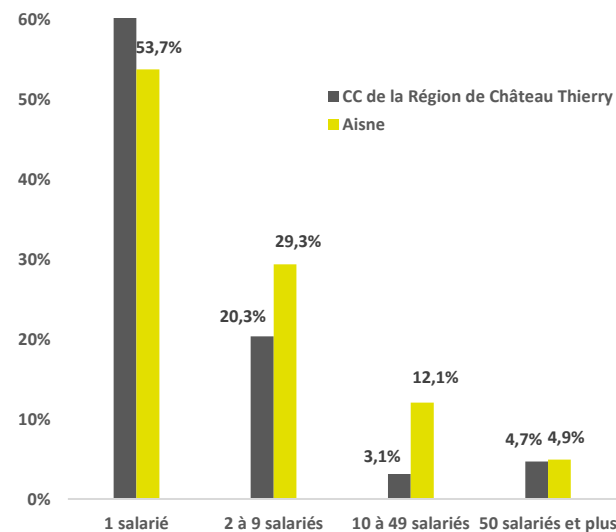
LES CRÉATIONS D'ASSOCIATIONS SUR LES 10 DERNIÈRES ANNÉES



RÉPARTITION DES NOUVELLES ASSOCIATIONS PAR SECTEURS D'ACTIVITÉS



LES ASSOCIATIONS EMPLOYEUSES SELON LE NOMBRE DE SALARIÉS



ASSOCIATIONS EMPLOYEUSES

**64** ASSOCIATIONS EMPLOIENT DES SALARIÉS

= **6,5 %** DE L'ENSEMBLE DES ASSOCIATIONS EMPLOYEUSES DU DÉPARTEMENT

= **7,3 %** DE L'ENSEMBLE DES ENTREPRISES DU TERRITOIRE

SALARIÉS ASSOCIATIFS

**693** SALARIÉS SONT ENGAGÉS DANS LE SECTEUR ASSOCIATIF

= **6,3 %** DE L'ENSEMBLE DES SALARIÉS DU TERRITOIRE

= **568** POSTES EN ÉQUIVALENT TEMPS PLEIN

CONDITIONS DE TRAVAIL

**20 900€** DE RÉMUNÉRATIONS BRUTES MOYENNES PAR SALARIÉ

= **30%** DE MOINS QUE LES RÉMUNÉRATIONS MOYENNES DANS LE SECTEUR ÉCONOMIQUE PRIVÉ CLASSIQUE

**28,7 HEURES** DURÉE HEBDOMADAIRE MOYENNE DE TRAVAIL



# ASSOCIATIONS HAUTS DE FRANCE EN CHIFFRES - 2016

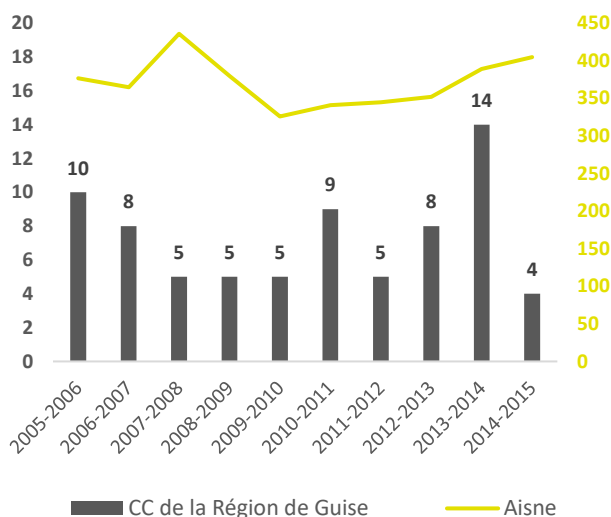
## COMMUNAUTÉ DE COMMUNES DE LA RÉGION DE GUISE

**24** COMMUNES  
**11 500** HABITANTS

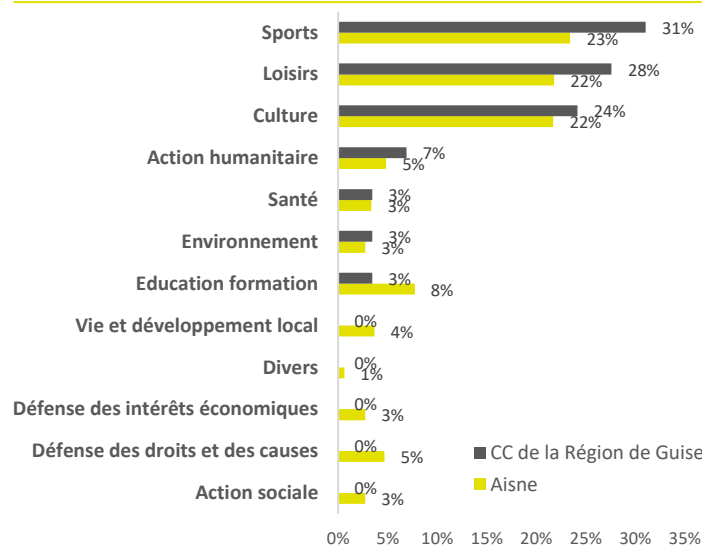
**7,3** NOUVELLES ASSOCIATIONS/AN  
**140** ASSOCIATIONS ACTIVES

**211** EMPLOIS SALARIÉS ASSOCIATIFS  
**20** ASSOCIATIONS EMPLOYEUSES

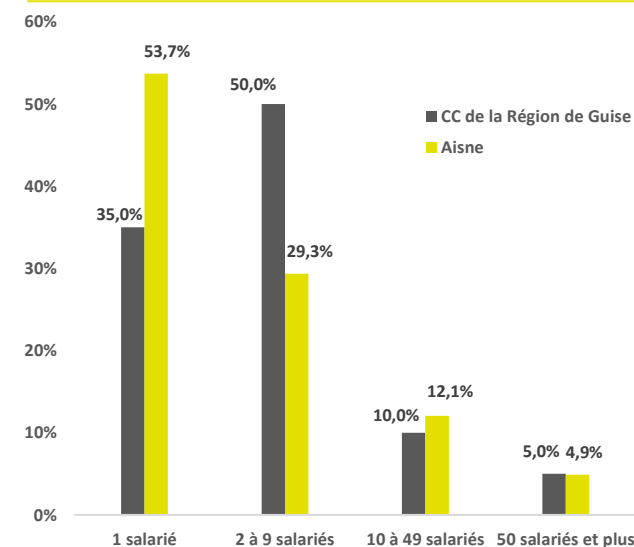
LES CRÉATIONS D'ASSOCIATIONS SUR LES 10 DERNIÈRES ANNÉES



RÉPARTITION DES NOUVELLES ASSOCIATIONS PAR SECTEURS D'ACTIVITÉS



LES ASSOCIATIONS EMPLOYEUSES SELON LE NOMBRE DE SALARIÉS



### ASSOCIATIONS EMPLOYEUSES

**20** ASSOCIATIONS EMPLOIENT DES SALARIÉS

= **2,0 %** DE L'ENSEMBLE DES ASSOCIATIONS EMPLOYEUSES DU DÉPARTEMENT

= **7,5 %** DE L'ENSEMBLE DES ENTREPRISES DU TERRITOIRE

### SALARIÉS ASSOCIATIFS

**211** SALARIÉS SONT ENGAGÉS DANS LE SECTEUR ASSOCIATIF

= **7,5 %** DE L'ENSEMBLE DES SALARIÉS DU TERRITOIRE

= **182** POSTES EN ÉQUIVALENT TEMPS PLEIN

### CONDITIONS DE TRAVAIL

**17 300€** DE RÉMUNÉRATIONS BRUTES MOYENNES PAR SALARIÉ

= **29%** DE MOINS QUE LES RÉMUNÉRATIONS MOYENNES DANS LE SECTEUR ÉCONOMIQUE PRIVÉ CLASSIQUE

**30,2 HEURES** DURÉE HEBDOMADAIRE MOYENNE DE TRAVAIL





# ASSOCIATIONS HAUTS DE FRANCE EN CHIFFRES - 2016

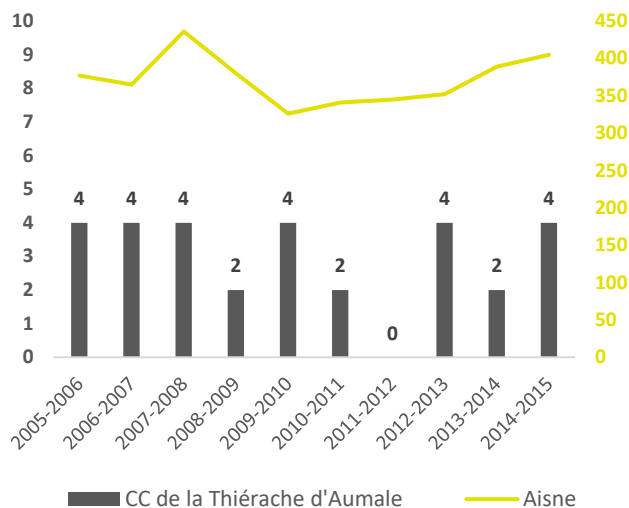
## COMMUNAUTÉ DE COMMUNES DE LA THIÉRACHE D'AUMALE

**12** COMMUNES  
**5 932** HABITANTS

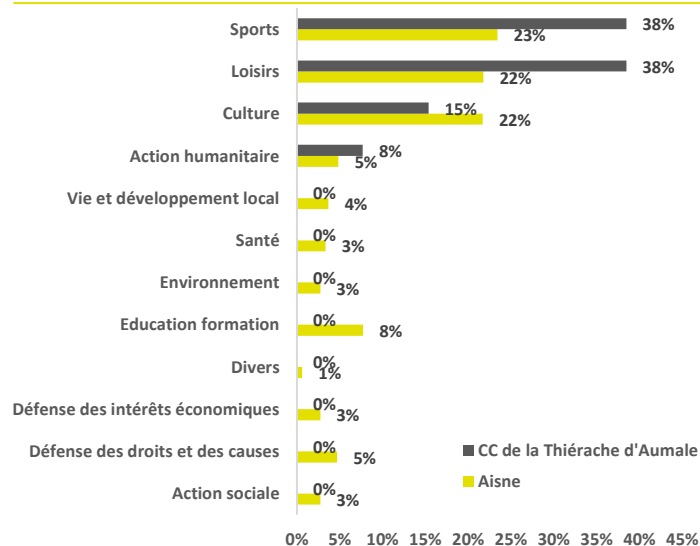
**3,0** NOUVELLES ASSOCIATIONS/AN  
**45** ASSOCIATIONS ACTIVES

**5** ASSOCIATIONS EMPLOYEUSES

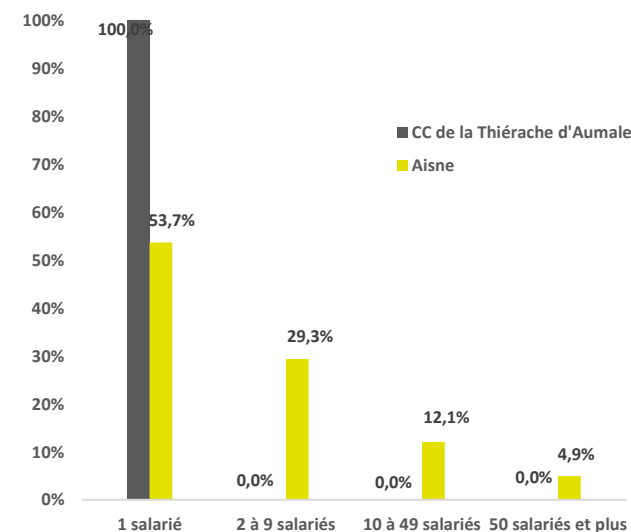
LES CRÉATIONS D'ASSOCIATIONS SUR LES 10 DERNIÈRES ANNÉES



RÉPARTITION DES NOUVELLES ASSOCIATIONS PAR SECTEURS D'ACTIVITÉS



LES ASSOCIATIONS EMPLOYEUSES SELON LE NOMBRE DE SALARIÉS



### ASSOCIATIONS EMPLOYEUSES

**5** ASSOCIATIONS EMPLOIENT DES SALARIÉS

= **0,5 %** DE L'ENSEMBLE DES ASSOCIATIONS  
EMPLOYEUSES DU DÉPARTEMENT

= **4,8 %** DE L'ENSEMBLE DES ENTREPRISES  
DU TERRITOIRE

### SALARIÉS ASSOCIATIFS

SECRET STATISTIQUE

### CONDITIONS DE TRAVAIL

SECRET STATISTIQUE

DÉPARTEMENT DE L' AISNE : 815 COMMUNES / 27 INTERCOMMUNALITÉS / 540 067 HABITANTS



3 716 NOUVELLES ASSOCIATIONS EN 10 ANS  
6 880 ASSOCIATIONS ACTIVES ET VIVANTES  
12,7 ASSOCIATIONS ACTIVES POUR 1 000 HABITANTS

978 ASSOCIATIONS EMPLOYEUSES  
11 751 EMPLOIS SALARIÉS ASSOCIATIFS

# ASSOCIATIONS HAUTS DE FRANCE EN CHIFFRES - 2016

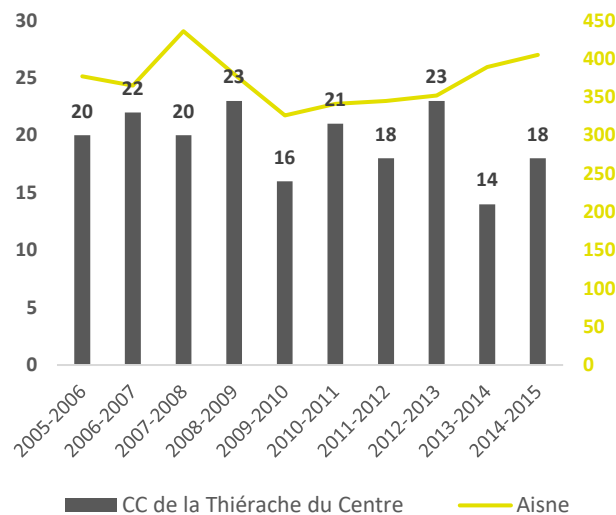
## COMMUNAUTÉ DE COMMUNES DE LA THIÉRACHE DU CENTRE

**68** COMMUNES  
**27 128** HABITANTS

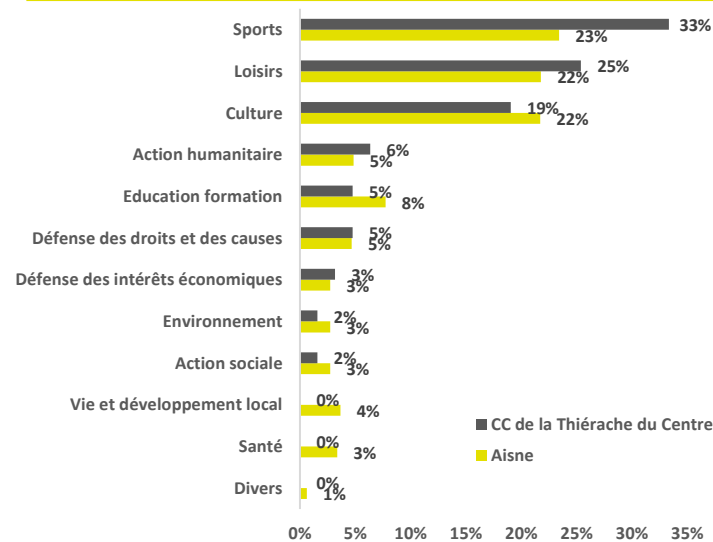
**19,5** NOUVELLES ASSOCIATIONS/AN  
**360** ASSOCIATIONS ACTIVES

**367** EMPLOIS SALARIÉS ASSOCIATIFS  
**51** ASSOCIATIONS EMPLOYEUSES

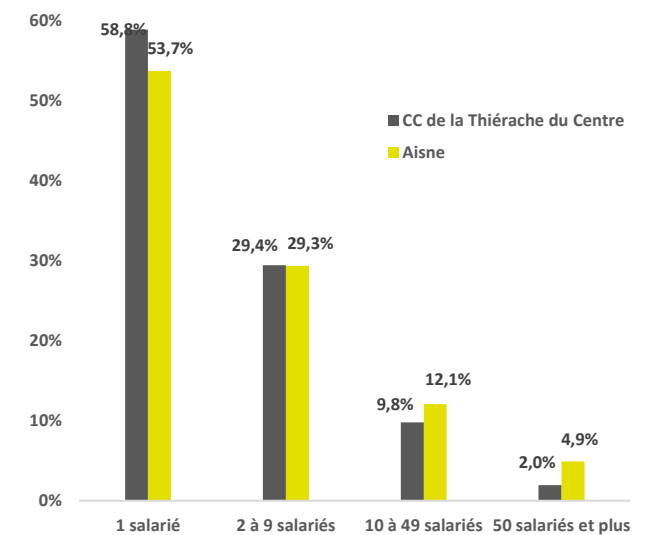
### LES CRÉATIONS D'ASSOCIATIONS SUR LES 10 DERNIÈRES ANNÉES



### RÉPARTITION DES NOUVELLES ASSOCIATIONS PAR SECTEURS D'ACTIVITÉS



### LES ASSOCIATIONS EMPLOYEUSES SELON LE NOMBRE DE SALARIÉS



### ASSOCIATIONS EMPLOYEUSES

**51** ASSOCIATIONS EMPLOIENT DES SALARIÉS

= **5,2 %** DE L'ENSEMBLE DES ASSOCIATIONS  
EMPLOYEUSES DU DÉPARTEMENT

= **7,4 %** DE L'ENSEMBLE DES ENTREPRISES  
DU TERRITOIRE

### SALARIÉS ASSOCIATIFS

**367** SALARIÉS SONT ENGAGÉS DANS  
LE SECTEUR ASSOCIATIF

= **5,3 %** DE L'ENSEMBLE DES SALARIÉS  
DU TERRITOIRE

= **326** POSTES EN ÉQUIVALENT TEMPS PLEIN

### CONDITIONS DE TRAVAIL

**24 700€** DE RÉMUNÉRATIONS BRUTES MOYENNES PAR  
SALARIÉ

= **12%** DE MOINS QUE LES RÉMUNÉRATIONS MOYENNES DANS  
LE SECTEUR ÉCONOMIQUE PRIVÉ CLASSIQUE

**31,1 HEURES** DURÉE HEBDOMADAIRE MOYENNE DE TRAVAIL



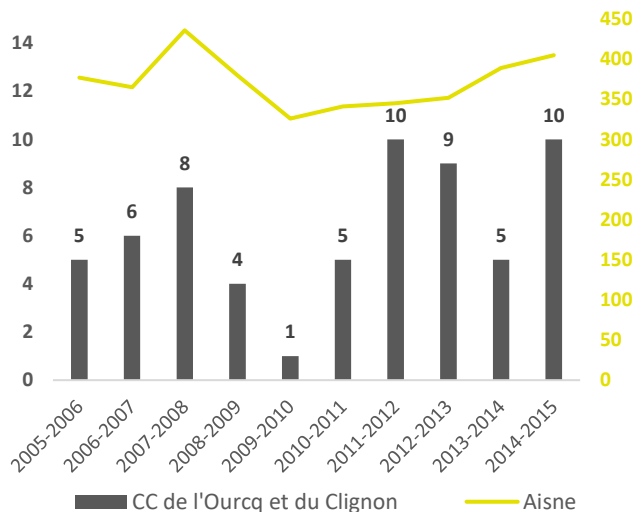


**33** COMMUNES  
**10 059** HABITANTS

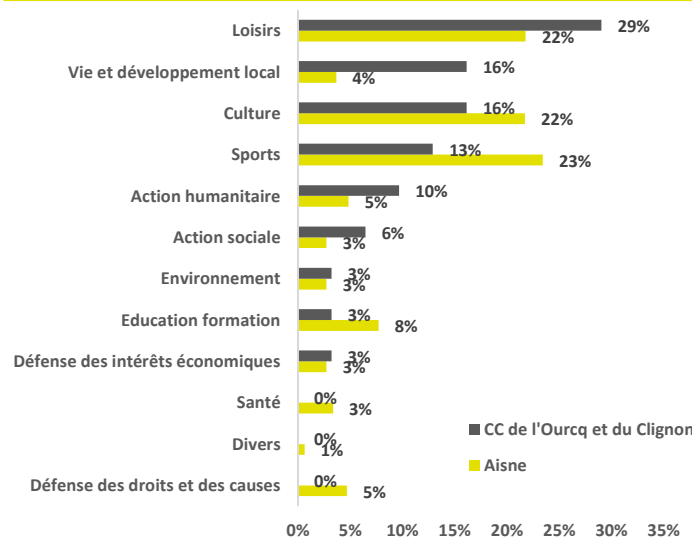
**6,3** NOUVELLES ASSOCIATIONS/AN  
**125** ASSOCIATIONS ACTIVES

**125** EMPLOIS SALARIÉS ASSOCIATIFS  
**19** ASSOCIATIONS EMPLOYEUSES

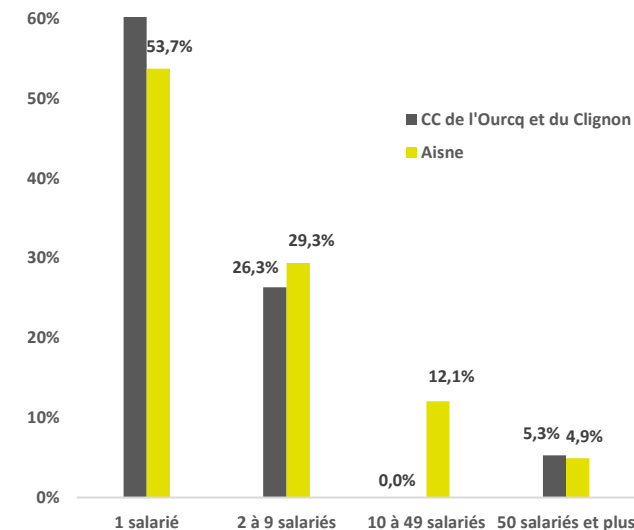
LES CRÉATIONS D'ASSOCIATIONS SUR LES 10 DERNIÈRES ANNÉES



RÉPARTITION DES NOUVELLES ASSOCIATIONS PAR SECTEURS D'ACTIVITÉS



LES ASSOCIATIONS EMPLOYEUSES SELON LE NOMBRE DE SALARIÉS



ASSOCIATIONS EMPLOYEUSES

**19** ASSOCIATIONS EMPLOIENT DES SALARIÉS

= **1,9 %** DE L'ENSEMBLE DES ASSOCIATIONS EMPLOYEUSES DU DÉPARTEMENT

= **7,5 %** DE L'ENSEMBLE DES ENTREPRISES DU TERRITOIRE

SALARIÉS ASSOCIATIFS

**125** SALARIÉS SONT ENGAGÉS DANS LE SECTEUR ASSOCIATIF

= **9,9%** DE L'ENSEMBLE DES SALARIÉS DU TERRITOIRE

= **84** POSTES EN ÉQUIVALENT TEMPS PLEIN

CONDITIONS DE TRAVAIL

**15 950€** DE RÉMUNÉRATIONS BRUTES MOYENNES PAR SALARIÉ

= **43%** DE MOINS QUE LES RÉMUNÉRATIONS MOYENNES DANS LE SECTEUR ÉCONOMIQUE PRIVÉ CLASSIQUE

**23,5 HEURES** DURÉE HEBDOMADAIRE MOYENNE DE TRAVAIL







# ASSOCIATIONS HAUTS DE FRANCE EN CHIFFRES - 2016

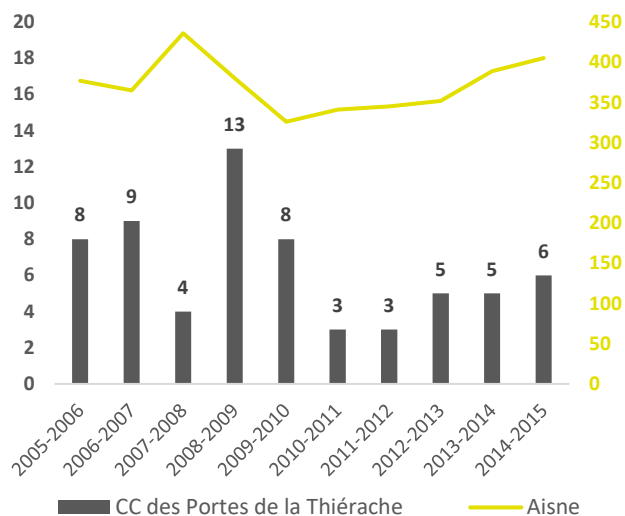
## COMMUNAUTÉ DE COMMUNES DES PORTES DE LA THIÉRACHE

**30** COMMUNES  
**7 317** HABITANTS

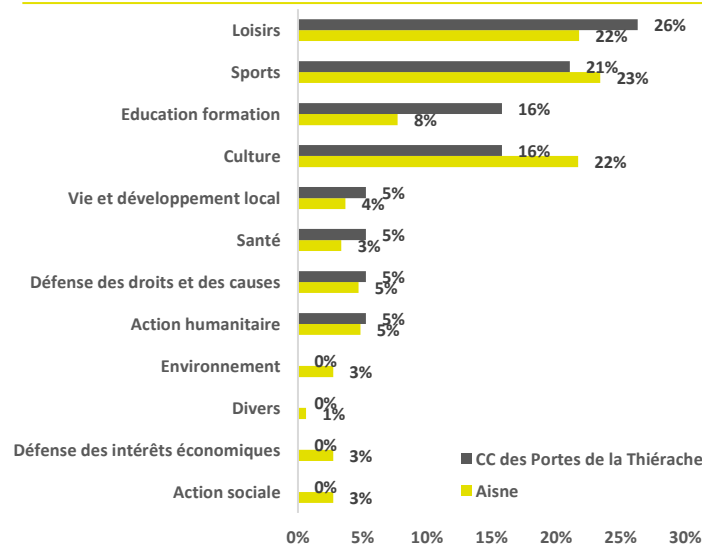
**6,4** NOUVELLES ASSOCIATIONS/AN  
**115** ASSOCIATIONS ACTIVES

**86** EMPLOIS SALARIÉS ASSOCIATIFS  
**16** ASSOCIATIONS EMPLOYEUSES

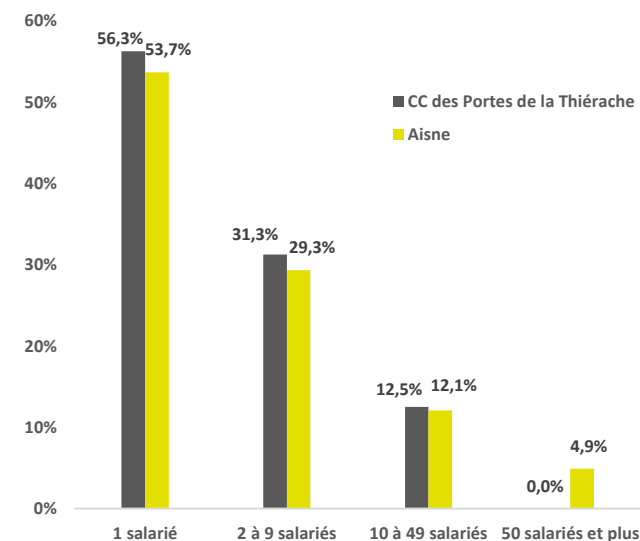
### LES CRÉATIONS D'ASSOCIATIONS SUR LES 10 DERNIÈRES ANNÉES



### RÉPARTITION DES NOUVELLES ASSOCIATIONS PAR SECTEURS D'ACTIVITÉS



### LES ASSOCIATIONS EMPLOYEUSES SELON LE NOMBRE DE SALARIÉS



### ASSOCIATIONS EMPLOYEUSES

**16** ASSOCIATIONS EMPLOIENT DES SALARIÉS

= **1,6 %** DE L'ENSEMBLE DES ASSOCIATIONS EMPLOYEUSES DU DÉPARTEMENT

= **6,5 %** DE L'ENSEMBLE DES ENTREPRISES DU TERRITOIRE

### SALARIÉS ASSOCIATIFS

**86** SALARIÉS SONT ENGAGÉS DANS LE SECTEUR ASSOCIATIF

= **5,2 %** DE L'ENSEMBLE DES SALARIÉS DU TERRITOIRE

= **65** POSTES EN ÉQUIVALENT TEMPS PLEIN

### CONDITIONS DE TRAVAIL

**19 150€** DE RÉMUNÉRATIONS BRUTES MOYENNES PAR SALARIÉ

= **18%** DE MOINS QUE LES RÉMUNÉRATIONS MOYENNES DANS LE SECTEUR ÉCONOMIQUE PRIVÉ CLASSIQUE

**26,5 HEURES** DURÉE HEBDOMADAIRE MOYENNE DE TRAVAIL

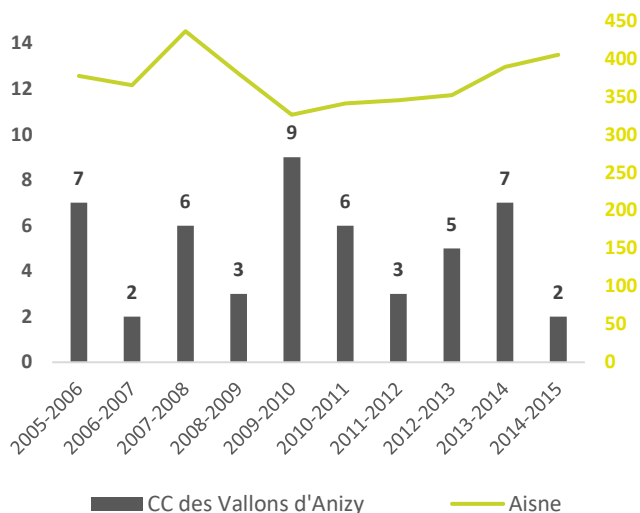


**16** COMMUNES  
**8 324** HABITANTS

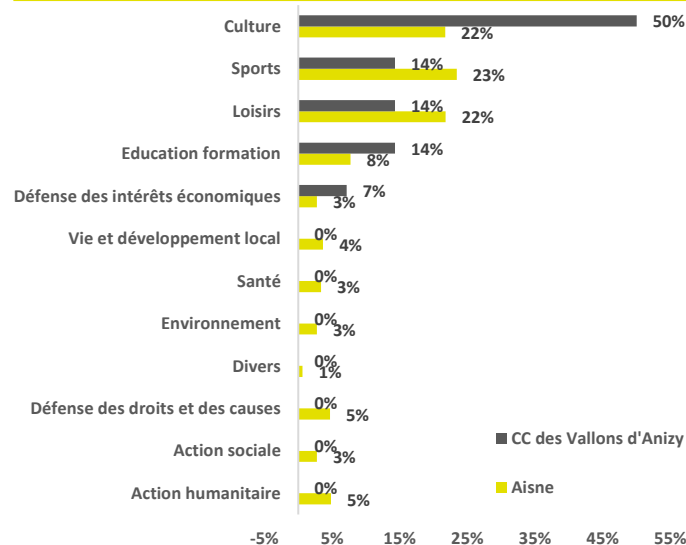
**5,0** NOUVELLES ASSOCIATIONS/AN  
**75** ASSOCIATIONS ACTIVES

**140** EMPLOIS SALARIÉS ASSOCIATIFS  
**8** ASSOCIATIONS EMPLOYEUSES

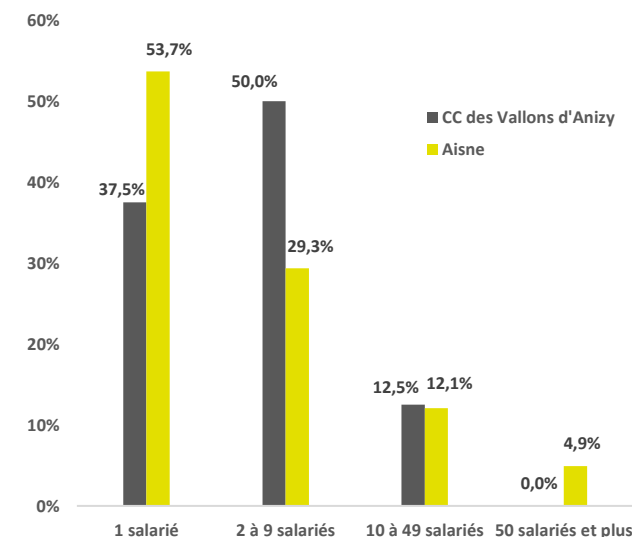
### LES CRÉATIONS D'ASSOCIATIONS SUR LES 10 DERNIÈRES ANNÉES



### RÉPARTITION DES NOUVELLES ASSOCIATIONS PAR SECTEURS D'ACTIVITÉS



### LES ASSOCIATIONS EMPLOYEUSES SELON LE NOMBRE DE SALARIÉS



### ASSOCIATIONS EMPLOYEUSES

**8** ASSOCIATIONS EMPLOIENT DES SALARIÉS

= **0,8 %** DE L'ENSEMBLE DES ASSOCIATIONS EMPLOYEUSES DU DÉPARTEMENT

= **5,7 %** DE L'ENSEMBLE DES ENTREPRISES DU TERRITOIRE

### SALARIÉS ASSOCIATIFS

**140** SALARIÉS SONT ENGAGÉS DANS LE SECTEUR ASSOCIATIF

= **6,2 %** DE L'ENSEMBLE DES SALARIÉS DU TERRITOIRE

= **103** POSTES EN ÉQUIVALENT TEMPS PLEIN

### CONDITIONS DE TRAVAIL

**16 150€** DE RÉMUNÉRATIONS BRUTES MOYENNES PAR SALARIÉ

= **40%** DE MOINS QUE LES RÉMUNÉRATIONS MOYENNES DANS LE SECTEUR ÉCONOMIQUE PRIVÉ CLASSIQUE

**25,8 HEURES** DURÉE HEBDOMADAIRE MOYENNE DE TRAVAIL



# ASSOCIATIONS HAUTS DE FRANCE EN CHIFFRES - 2016

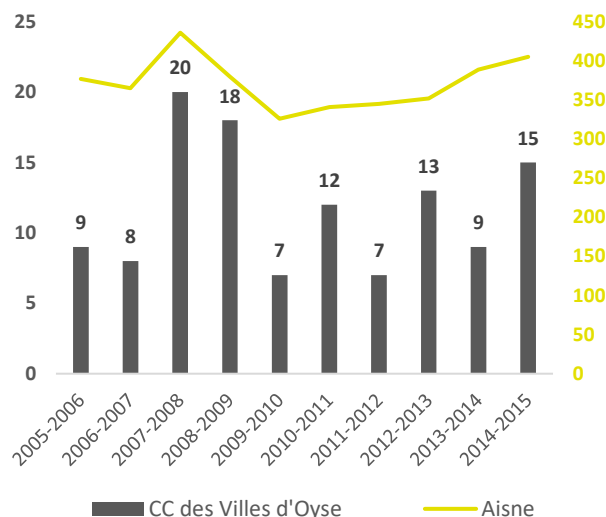
## COMMUNAUTÉ DE COMMUNES DES VILLES D'OYSE

**21** COMMUNES  
**15 137** HABITANTS

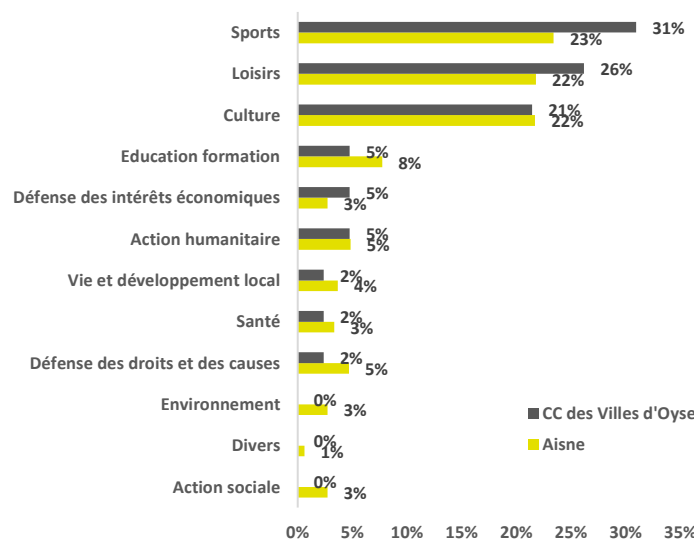
**11,8** NOUVELLES ASSOCIATIONS/AN  
**165** ASSOCIATIONS ACTIVES

**83** EMPLOIS SALARIÉS ASSOCIATIFS  
**16** ASSOCIATIONS EMPLOYEUSES

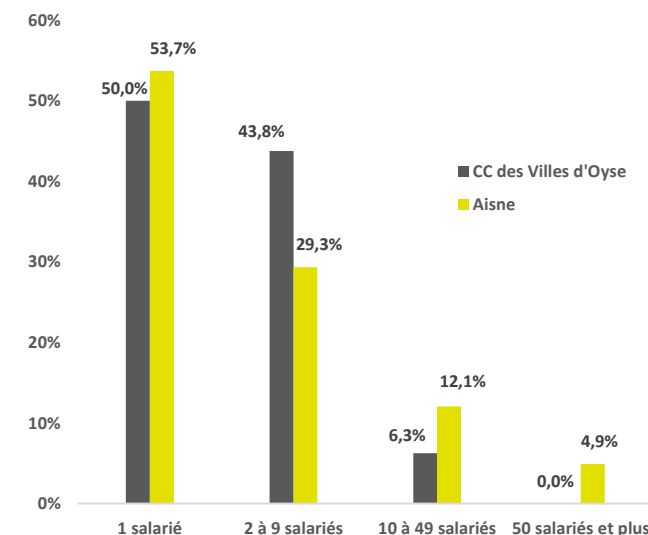
### LES CRÉATIONS D'ASSOCIATIONS SUR LES 10 DERNIÈRES ANNÉES



### RÉPARTITION DES NOUVELLES ASSOCIATIONS PAR SECTEURS D'ACTIVITÉS



### LES ASSOCIATIONS EMPLOYEUSES SELON LE NOMBRE DE SALARIÉS



### ASSOCIATIONS EMPLOYEUSES

**16** ASSOCIATIONS EMPLOIENT DES SALARIÉS

= **1,6 %** DE L'ENSEMBLE DES ASSOCIATIONS EMPLOYEUSES DU DÉPARTEMENT

= **6,3 %** DE L'ENSEMBLE DES ENTREPRISES DU TERRITOIRE

### SALARIÉS ASSOCIATIFS

**83** SALARIÉS SONT ENGAGÉS DANS LE SECTEUR ASSOCIATIF

= **2,5 %** DE L'ENSEMBLE DES SALARIÉS DU TERRITOIRE

= **62** POSTES EN ÉQUIVALENT TEMPS PLEIN

### CONDITIONS DE TRAVAIL

**17 700€** DE RÉMUNÉRATIONS BRUTES MOYENNES PAR SALARIÉ

= **32 %** DE MOINS QUE LES RÉMUNÉRATIONS MOYENNES DANS LE SECTEUR ÉCONOMIQUE PRIVÉ CLASSIQUE

**26,1 HEURES** DURÉE HEBDOMADAIRE MOYENNE DE TRAVAIL

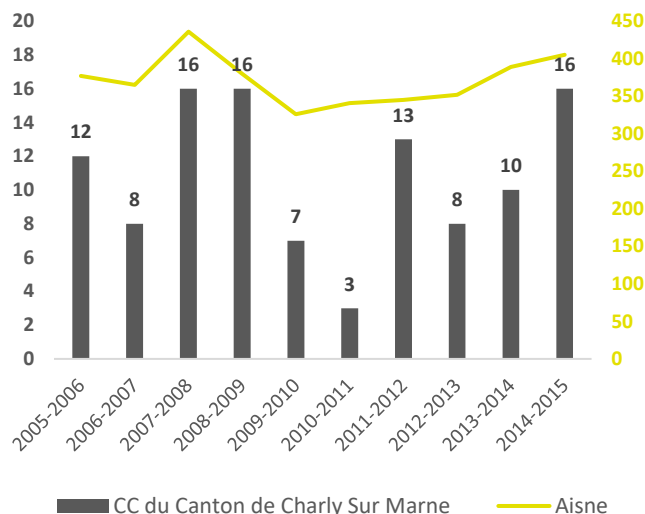


**21** COMMUNES  
**15 518** HABITANTS

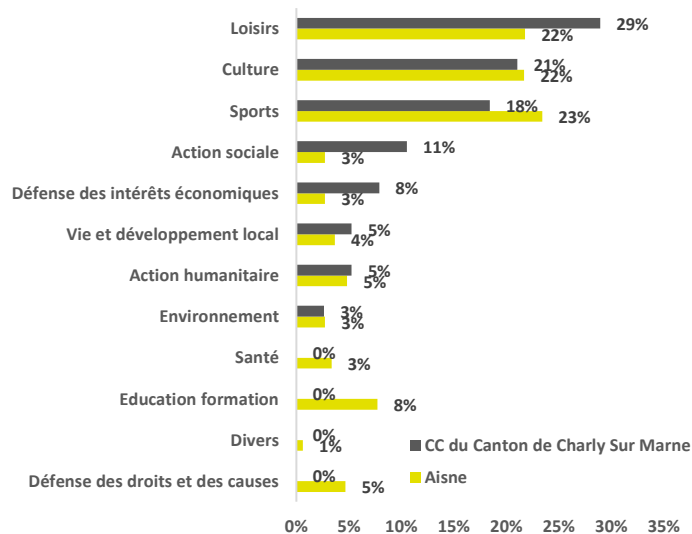
**10,9** NOUVELLES ASSOCIATIONS/AN  
**175** ASSOCIATIONS ACTIVES

**48** EMPLOIS SALARIÉS ASSOCIATIFS  
**21** ASSOCIATIONS EMPLOYEUSES

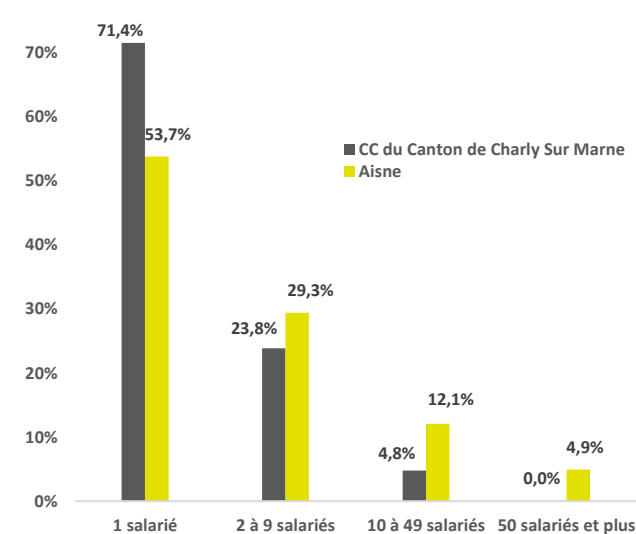
LES CRÉATIONS D'ASSOCIATIONS SUR LES 10 DERNIÈRES ANNÉES



RÉPARTITION DES NOUVELLES ASSOCIATIONS PAR SECTEURS D'ACTIVITÉS



LES ASSOCIATIONS EMPLOYEUSES SELON LE NOMBRE DE SALARIÉS



**ASSOCIATIONS EMPLOYEUSES**

**21** ASSOCIATIONS EMPLOIENT DES SALARIÉS

= **2,1 %** DE L'ENSEMBLE DES ASSOCIATIONS EMPLOYEUSES DU DÉPARTEMENT

= **4,6 %** DE L'ENSEMBLE DES ENTREPRISES DU TERRITOIRE

**SALARIÉS ASSOCIATIFS**

**48** SALARIÉS SONT ENGAGÉS DANS LE SECTEUR ASSOCIATIF

= **1,8%** DE L'ENSEMBLE DES SALARIÉS DU TERRITOIRE

= **47** POSTES EN ÉQUIVALENT TEMPS PLEIN

**CONDITIONS DE TRAVAIL**

**27 800€** DE RÉMUNÉRATIONS BRUTES MOYENNES PAR SALARIÉ

= **6%** DE PLUS QUE LES RÉMUNÉRATIONS MOYENNES DANS LE SECTEUR ÉCONOMIQUE PRIVÉ CLASSIQUE

**34,3 HEURES** DURÉE HEBDOMADAIRE MOYENNE DE TRAVAIL



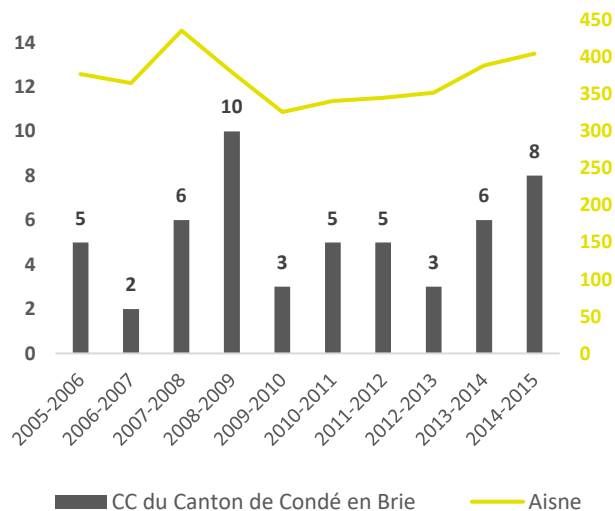


**26** COMMUNES  
**8 313** HABITANTS

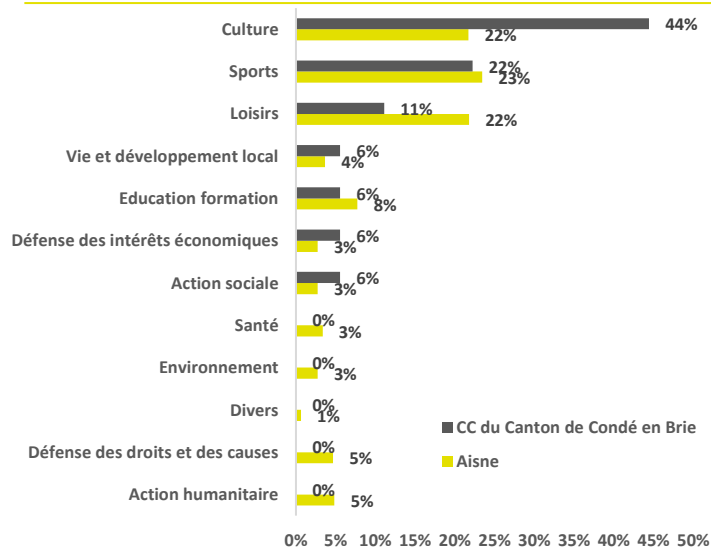
**5,3** NOUVELLES ASSOCIATIONS/AN  
**80** ASSOCIATIONS ACTIVES

**16** EMPLOIS SALARIÉS ASSOCIATIFS  
**9** ASSOCIATIONS EMPLOYEUSES

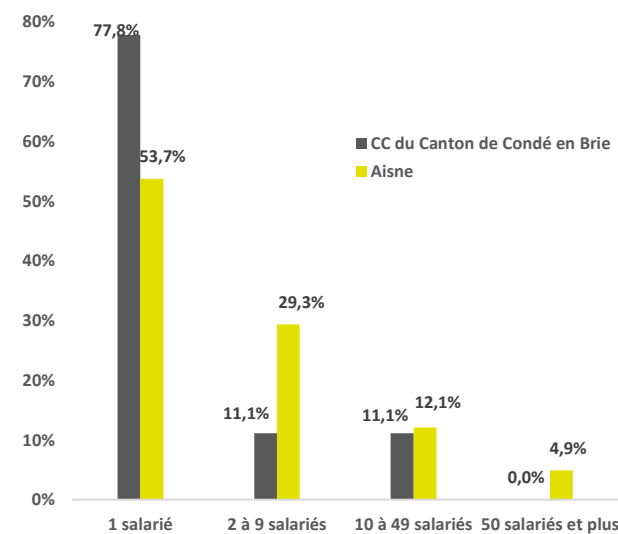
### LES CRÉATIONS D'ASSOCIATIONS SUR LES 10 DERNIÈRES ANNÉES



### RÉPARTITION DES NOUVELLES ASSOCIATIONS PAR SECTEURS D'ACTIVITÉS



### LES ASSOCIATIONS EMPLOYEUSES SELON LE NOMBRE DE SALARIÉS



### ASSOCIATIONS EMPLOYEUSES

**9** ASSOCIATIONS EMPLOIENT DES SALARIÉS

= **0,9 %** DE L'ENSEMBLE DES ASSOCIATIONS EMPLOYEUSES DU DÉPARTEMENT

= **2,6 %** DE L'ENSEMBLE DES ENTREPRISES DU TERRITOIRE

### SALARIÉS ASSOCIATIFS

**16** SALARIÉS SONT ENGAGÉS DANS LE SECTEUR ASSOCIATIF

= **1,4 %** DE L'ENSEMBLE DES SALARIÉS DU TERRITOIRE

= **7** POSTES EN ÉQUIVALENT TEMPS PLEIN

### CONDITIONS DE TRAVAIL

**17 050€** DE RÉMUNÉRATIONS BRUTES MOYENNES PAR SALARIÉ

= **32%** DE MOINS QUE LES RÉMUNÉRATIONS MOYENNES DANS LE SECTEUR ÉCONOMIQUE PRIVÉ CLASSIQUE

**15,3 HEURES** DURÉE HEBDOMADAIRE MOYENNE DE TRAVAIL



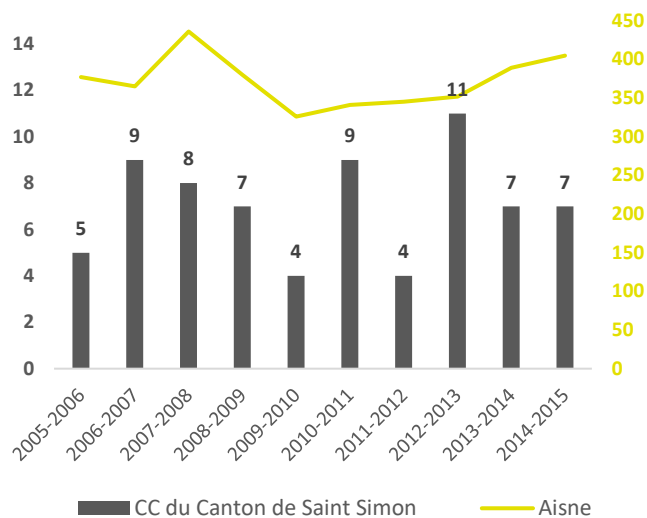


**19** COMMUNES  
**10 341** HABITANTS

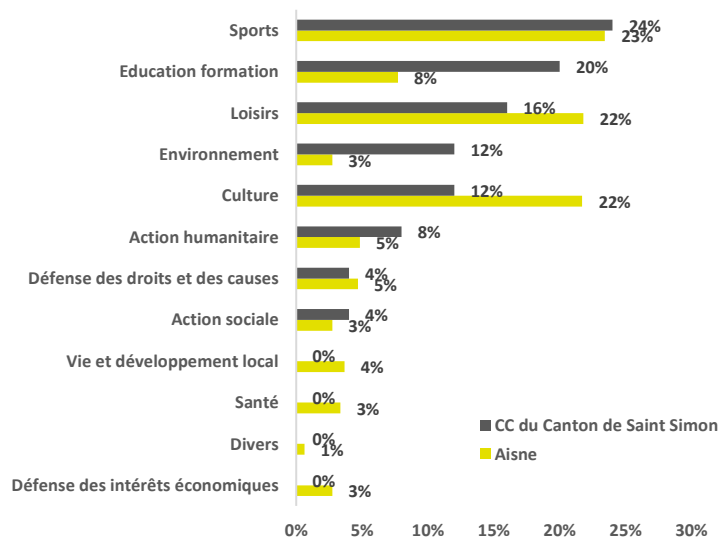
**7,1** NOUVELLES ASSOCIATIONS/AN  
**95** ASSOCIATIONS ACTIVES

**8** ASSOCIATIONS EMPLOYEUSES

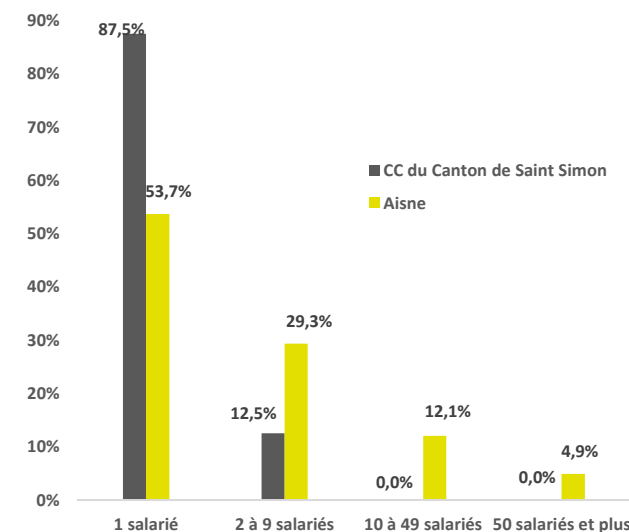
LES CRÉATIONS D'ASSOCIATIONS SUR LES 10 DERNIÈRES ANNÉES



RÉPARTITION DES NOUVELLES ASSOCIATIONS PAR SECTEURS D'ACTIVITÉS



LES ASSOCIATIONS EMPLOYEUSES SELON LE NOMBRE DE SALARIÉS



### ASSOCIATIONS EMPLOYEUSES

**8** ASSOCIATIONS EMPLOIENT DES SALARIÉS

= **0,8 %** DE L'ENSEMBLE DES ASSOCIATIONS EMPLOYEUSES DU DÉPARTEMENT

= **5,0 %** DE L'ENSEMBLE DES ENTREPRISES DU TERRITOIRE

### SALARIÉS ASSOCIATIFS

SECRET STATISTIQUE

### CONDITIONS DE TRAVAIL

SECRET STATISTIQUE



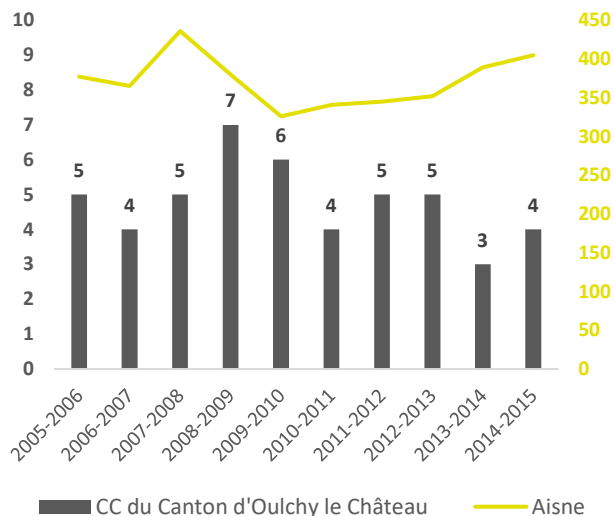


**26** COMMUNES  
**5 720** HABITANTS

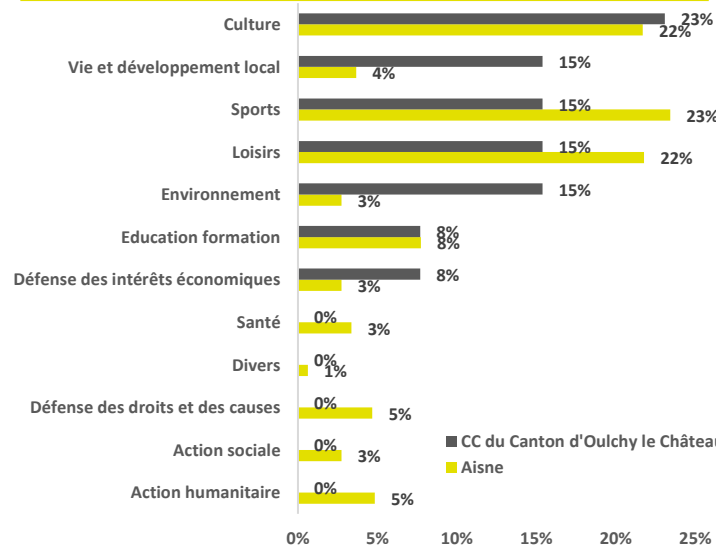
**4,8** NOUVELLES ASSOCIATIONS/AN  
**75** ASSOCIATIONS ACTIVES

**50** EMPLOIS SALARIÉS ASSOCIATIFS  
**9** ASSOCIATIONS EMPLOYEUSES

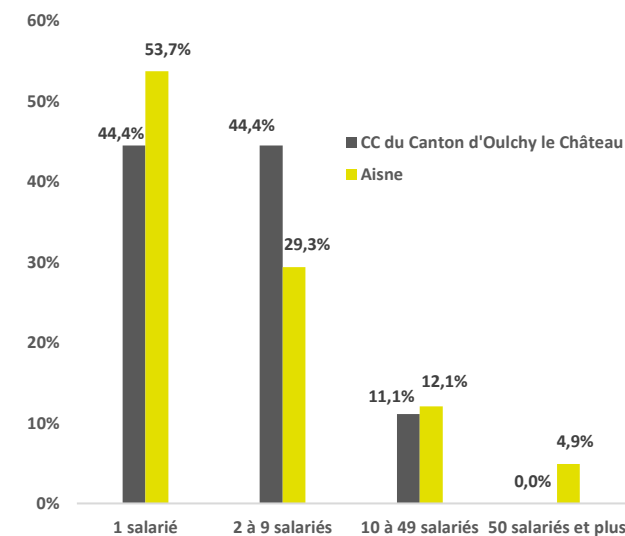
LES CRÉATIONS D'ASSOCIATIONS SUR LES 10 DERNIÈRES ANNÉES



RÉPARTITION DES NOUVELLES ASSOCIATIONS PAR SECTEURS D'ACTIVITÉS



LES ASSOCIATIONS EMPLOYEUSES SELON LE NOMBRE DE SALARIÉS



ASSOCIATIONS EMPLOYEUSES

**9** ASSOCIATIONS EMPLOIENT DES SALARIÉS

= **0,9 %** DE L'ENSEMBLE DES ASSOCIATIONS EMPLOYEUSES DU DÉPARTEMENT

= **5,3 %** DE L'ENSEMBLE DES ENTREPRISES DU TERRITOIRE

SALARIÉS ASSOCIATIFS

**50** SALARIÉS SONT ENGAGÉS DANS LE SECTEUR ASSOCIATIF

= **6,6%** DE L'ENSEMBLE DES SALARIÉS DU TERRITOIRE

= **47** POSTES EN ÉQUIVALENT TEMPS PLEIN

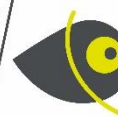
CONDITIONS DE TRAVAIL

**17 050€** DE RÉMUNÉRATIONS BRUTES MOYENNES PAR SALARIÉ

= **34%** DE MOINS QUE LES RÉMUNÉRATIONS MOYENNES DANS LE SECTEUR ÉCONOMIQUE PRIVÉ CLASSIQUE

**32,9 HEURES** DURÉE HEBDOMADAIRE MOYENNE DE TRAVAIL



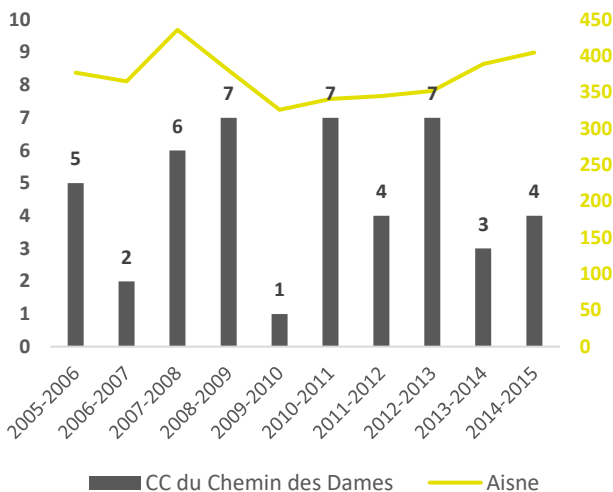


**30** COMMUNES  
**5 441** HABITANTS

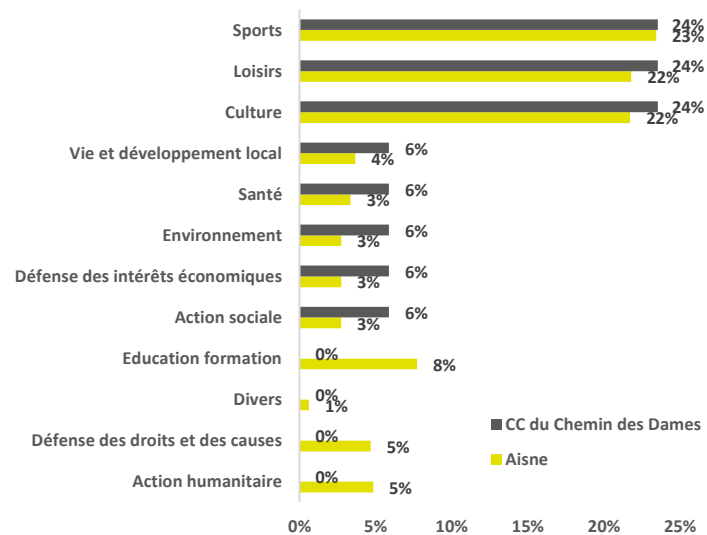
**4,6** NOUVELLES ASSOCIATIONS/AN  
**60** ASSOCIATIONS ACTIVES

**5** ASSOCIATIONS EMPLOYEUSES

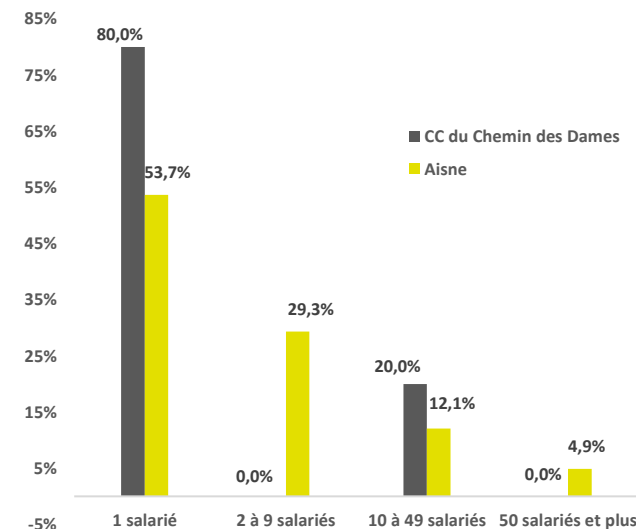
LES CRÉATIONS D'ASSOCIATIONS SUR LES 10 DERNIÈRES ANNÉES



RÉPARTITION DES NOUVELLES ASSOCIATIONS PAR SECTEURS D'ACTIVITÉS



LES ASSOCIATIONS EMPLOYEUSES SELON LE NOMBRE DE SALARIÉS



**ASSOCIATIONS EMPLOYEUSES**

**5** ASSOCIATIONS EMPLOIENT DES SALARIÉS

= **0,5 %** DE L'ENSEMBLE DES ASSOCIATIONS  
EMPLOYEUSES DU DÉPARTEMENT

= **3,5 %** DE L'ENSEMBLE DES ENTREPRISES  
DU TERRITOIRE

**SALARIÉS ASSOCIATIFS**

SECRET STATISTIQUE

**CONDITIONS DE TRAVAIL**

SECRET STATISTIQUE





# ASSOCIATIONS HAUTS DE FRANCE EN CHIFFRES - 2016

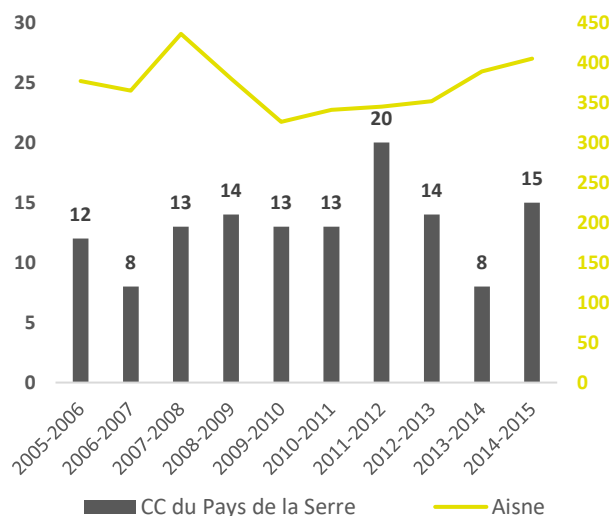
## COMMUNAUTÉ DE COMMUNES DU PAYS DE LA SERRE

**42** COMMUNES  
**14 803** HABITANTS

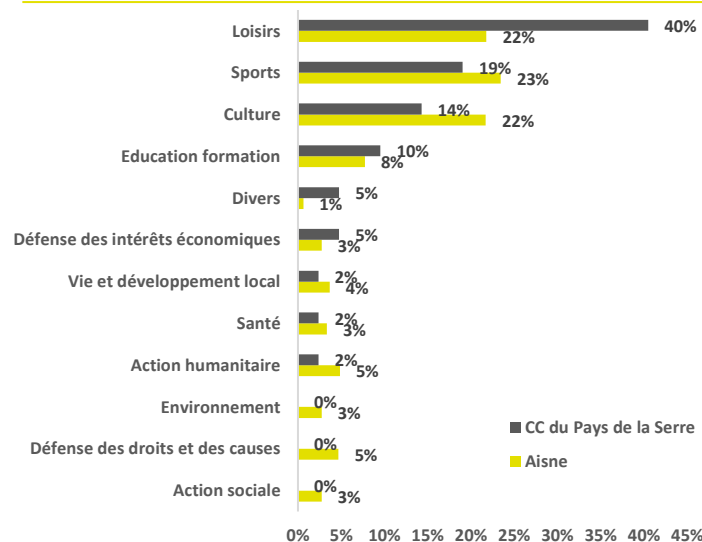
**13,0** NOUVELLES ASSOCIATIONS/AN  
**230** ASSOCIATIONS ACTIVES

**173** EMPLOIS SALARIÉS ASSOCIATIFS  
**31** ASSOCIATIONS EMPLOYEUSES

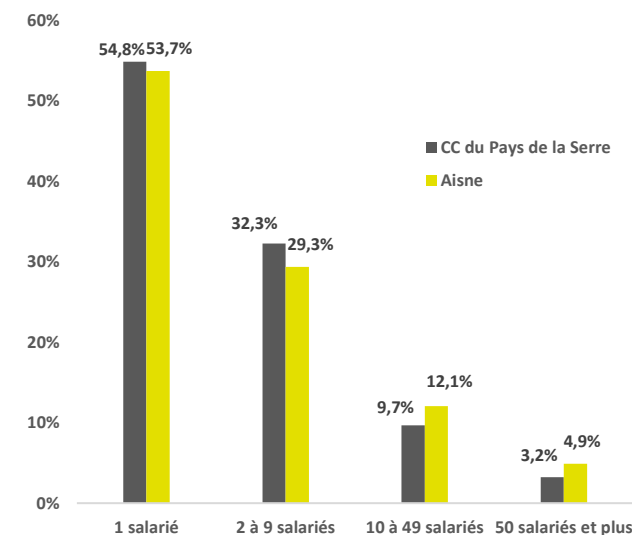
### LES CRÉATIONS D'ASSOCIATIONS SUR LES 10 DERNIÈRES ANNÉES



### RÉPARTITION DES NOUVELLES ASSOCIATIONS PAR SECTEURS D'ACTIVITÉS



### LES ASSOCIATIONS EMPLOYEUSES SELON LE NOMBRE DE SALARIÉS



### ASSOCIATIONS EMPLOYEUSES

**31** ASSOCIATIONS EMPLOIENT DES SALARIÉS

= **3,2 %** DE L'ENSEMBLE DES ASSOCIATIONS EMPLOYEUSES DU DÉPARTEMENT

= **8,4 %** DE L'ENSEMBLE DES ENTREPRISES DU TERRITOIRE

### SALARIÉS ASSOCIATIFS

**173** SALARIÉS SONT ENGAGÉS DANS LE SECTEUR ASSOCIATIF

= **6,4 %** DE L'ENSEMBLE DES SALARIÉS DU TERRITOIRE

= **124** POSTES EN ÉQUIVALENT TEMPS PLEIN

### CONDITIONS DE TRAVAIL

**19 400€** DE RÉMUNÉRATIONS BRUTES MOYENNES PAR SALARIÉ

= **29%** DE MOINS QUE LES RÉMUNÉRATIONS MOYENNES DANS LE SECTEUR ÉCONOMIQUE PRIVÉ CLASSIQUE

**25,1 HEURES** DURÉE HEBDOMADAIRE MOYENNE DE TRAVAIL

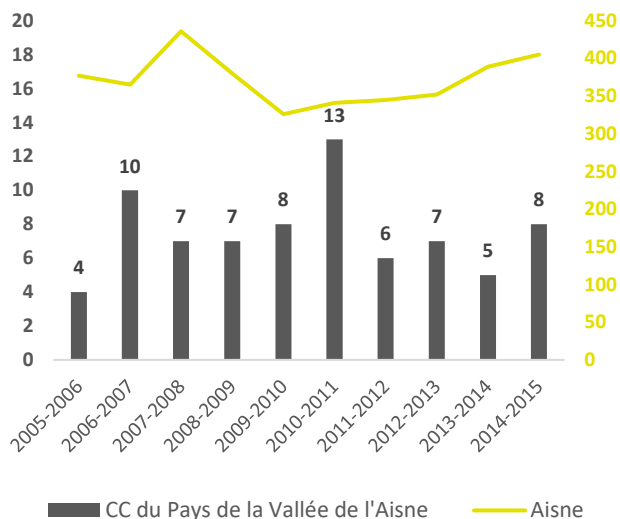


**24** COMMUNES  
**10 354** HABITANTS

**7,5** NOUVELLES ASSOCIATIONS/AN  
**135** ASSOCIATIONS ACTIVES

**150** EMPLOIS SALARIÉS ASSOCIATIFS  
**19** ASSOCIATIONS EMPLOYEUSES

### LES CRÉATIONS D'ASSOCIATIONS SUR LES 10 DERNIÈRES ANNÉES



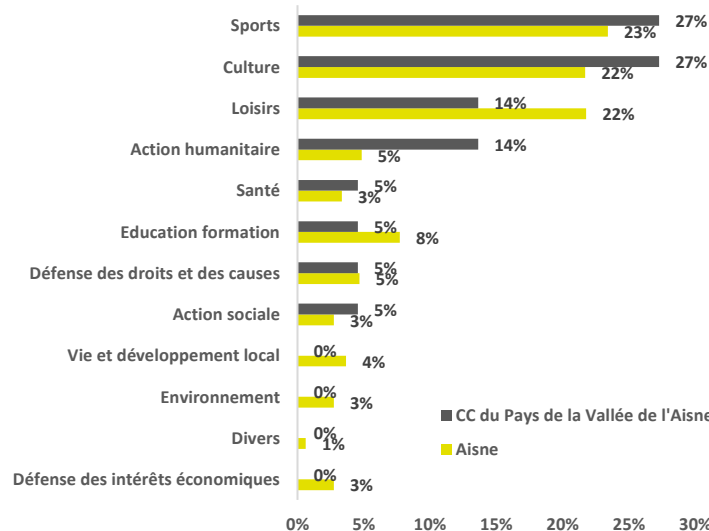
### ASSOCIATIONS EMPLOYEUSES

**19** ASSOCIATIONS EMPLOIENT DES SALARIÉS

= **1,9 %** DE L'ENSEMBLE DES ASSOCIATIONS EMPLOYEUSES DU DÉPARTEMENT

= **7,5 %** DE L'ENSEMBLE DES ENTREPRISES DU TERRITOIRE

### RÉPARTITION DES NOUVELLES ASSOCIATIONS PAR SECTEURS D'ACTIVITÉS



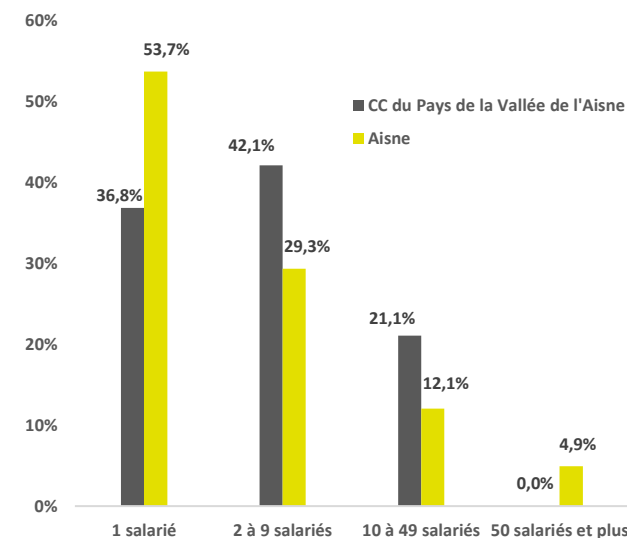
### SALARIÉS ASSOCIATIFS

**150** SALARIÉS SONT ENGAGÉS DANS LE SECTEUR ASSOCIATIF

= **9,7 %** DE L'ENSEMBLE DES SALARIÉS DU TERRITOIRE

= **117** POSTES EN ÉQUIVALENT TEMPS PLEIN

### LES ASSOCIATIONS EMPLOYEUSES SELON LE NOMBRE DE SALARIÉS



### CONDITIONS DE TRAVAIL

**17 100€** DE RÉMUNÉRATIONS BRUTES MOYENNES PAR SALARIÉ

= **45%** DE MOINS QUE LES RÉMUNÉRATIONS MOYENNES DANS LE SECTEUR ÉCONOMIQUE PRIVÉ CLASSIQUE

**27,3 HEURES** DURÉE HEBDOMADAIRE MOYENNE DE TRAVAIL

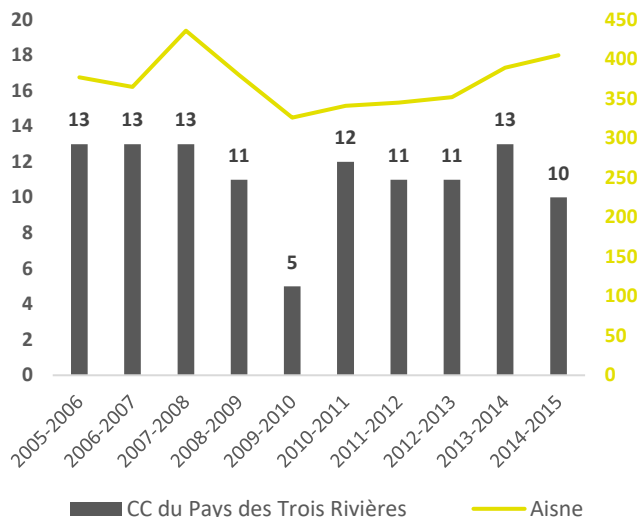


**26** COMMUNES  
**22 077** HABITANTS

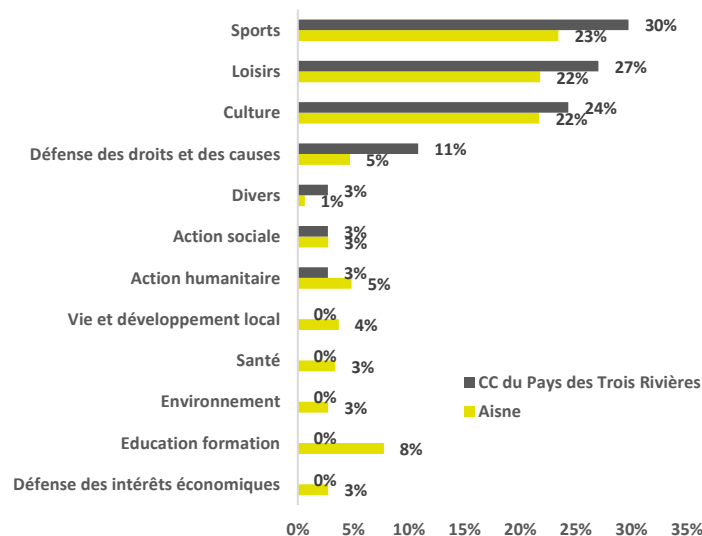
**11,2** NOUVELLES ASSOCIATIONS/AN  
**240** ASSOCIATIONS ACTIVES

**416** EMPLOIS SALARIÉS ASSOCIATIFS  
**38** ASSOCIATIONS EMPLOYEUSES

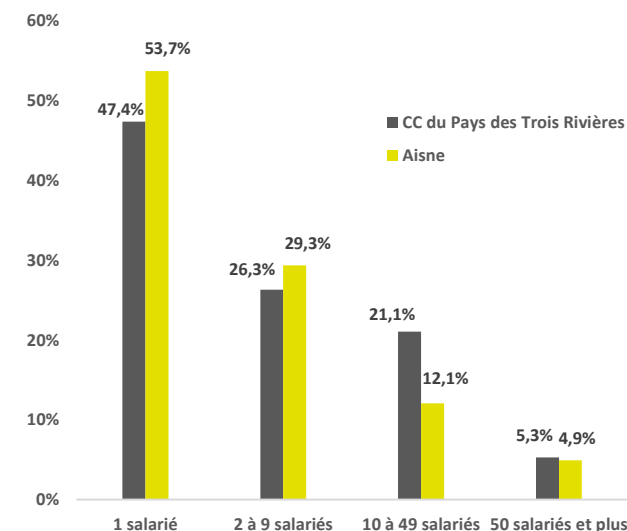
LES CRÉATIONS D'ASSOCIATIONS SUR LES 10 DERNIÈRES ANNÉES



RÉPARTITION DES NOUVELLES ASSOCIATIONS PAR SECTEURS D'ACTIVITÉS



LES ASSOCIATIONS EMPLOYEUSES SELON LE NOMBRE DE SALARIÉS



ASSOCIATIONS EMPLOYEUSES

**38** ASSOCIATIONS EMPLOIENT DES SALARIÉS

= **3,9 %** DE L'ENSEMBLE DES ASSOCIATIONS EMPLOYEUSES DU DÉPARTEMENT

= **9,5 %** DE L'ENSEMBLE DES ENTREPRISES DU TERRITOIRE

SALARIÉS ASSOCIATIFS

**416** SALARIÉS SONT ENGAGÉS DANS LE SECTEUR ASSOCIATIF

= **8,5 %** DE L'ENSEMBLE DES SALARIÉS DU TERRITOIRE

= **343** POSTES EN ÉQUIVALENT TEMPS PLEIN

CONDITIONS DE TRAVAIL

**20 400€** DE RÉMUNÉRATIONS BRUTES MOYENNES PAR SALARIÉ

= **26%** DE MOINS QUE LES RÉMUNÉRATIONS MOYENNES DANS LE SECTEUR ÉCONOMIQUE PRIVÉ CLASSIQUE

**29,3 HEURES** DURÉE HEBDOMADAIRE MOYENNE DE TRAVAIL



# ASSOCIATIONS HAUTS DE FRANCE EN CHIFFRES - 2016

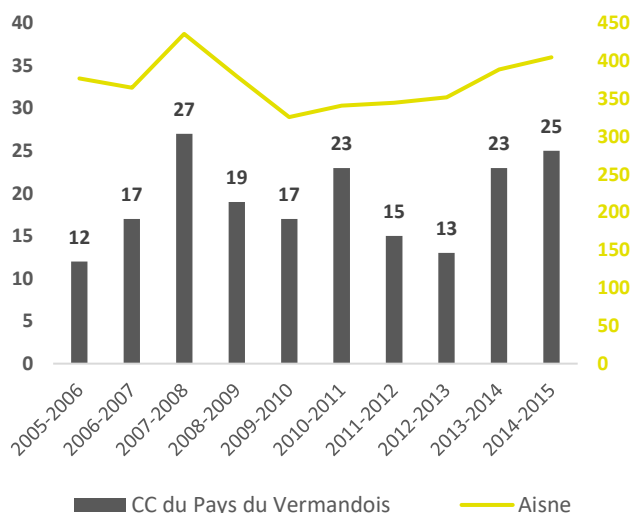
## COMMUNAUTÉ DE COMMUNES DU PAYS DU VERMANDOIS

**54** COMMUNES  
**31 681** HABITANTS

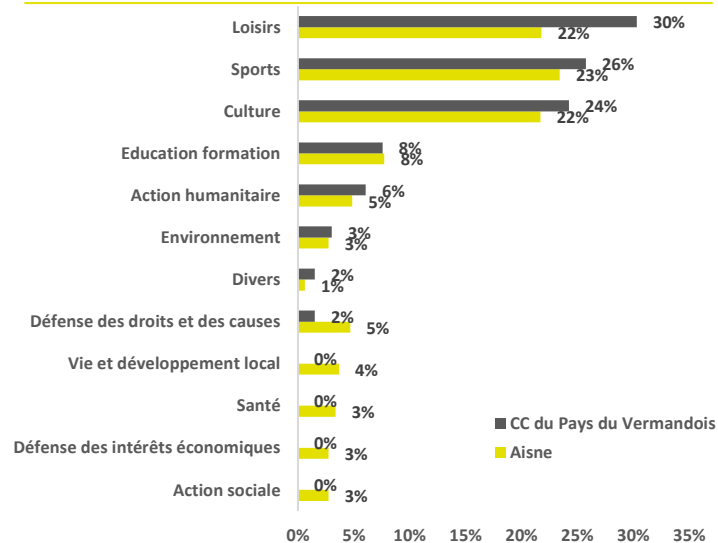
**19,1** NOUVELLES ASSOCIATIONS/AN  
**345** ASSOCIATIONS ACTIVES

**463** EMPLOIS SALARIÉS ASSOCIATIFS  
**48** ASSOCIATIONS EMPLOYEUSES

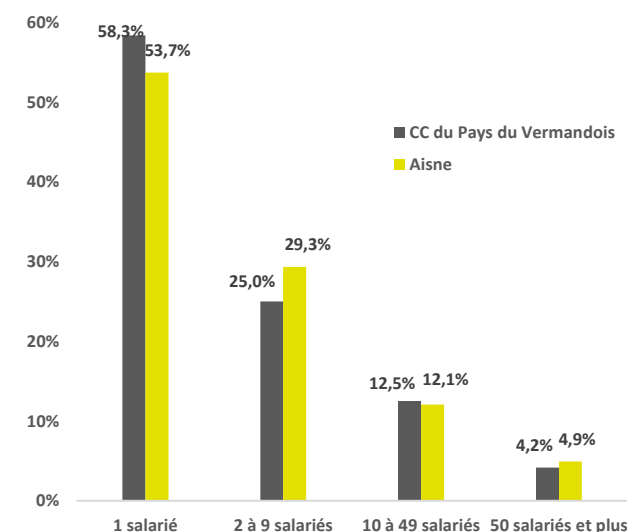
LES CRÉATIONS D'ASSOCIATIONS SUR LES 10 DERNIÈRES ANNÉES



RÉPARTITION DES NOUVELLES ASSOCIATIONS PAR SECTEURS D'ACTIVITÉS



LES ASSOCIATIONS EMPLOYEUSES SELON LE NOMBRE DE SALARIÉS



### ASSOCIATIONS EMPLOYEUSES

**48** ASSOCIATIONS EMPLOIENT DES SALARIÉS

= **4,9%** DE L'ENSEMBLE DES ASSOCIATIONS EMPLOYEUSES DU DÉPARTEMENT

= **7,4%** DE L'ENSEMBLE DES ENTREPRISES DU TERRITOIRE

### SALARIÉS ASSOCIATIFS

**463** SALARIÉS SONT ENGAGÉS DANS LE SECTEUR ASSOCIATIF

= **9,1%** DE L'ENSEMBLE DES SALARIÉS DU TERRITOIRE

= **355** POSTES EN ÉQUIVALENT TEMPS PLEIN

### CONDITIONS DE TRAVAIL

**19 700€** DE RÉMUNÉRATIONS BRUTES MOYENNES PAR SALARIÉ

= **25%** DE MOINS QUE LES RÉMUNÉRATIONS MOYENNES DANS LE SECTEUR ÉCONOMIQUE PRIVÉ CLASSIQUE

**26,8 HEURES** DURÉE HEBDOMADAIRE MOYENNE DE TRAVAIL

DÉPARTEMENT DE L' AISNE : 815 COMMUNES / 27 INTERCOMMUNALITÉS / 540 067 HABITANTS



3 716 NOUVELLES ASSOCIATIONS EN 10 ANS  
6 880 ASSOCIATIONS ACTIVES ET VIVANTES  
12,7 ASSOCIATIONS ACTIVES POUR 1 000 HABITANTS

978 ASSOCIATIONS EMPLOYEUSES  
11 751 EMPLOIS SALARIÉS ASSOCIATIFS



# ASSOCIATIONS HAUTS DE FRANCE EN CHIFFRES - 2016

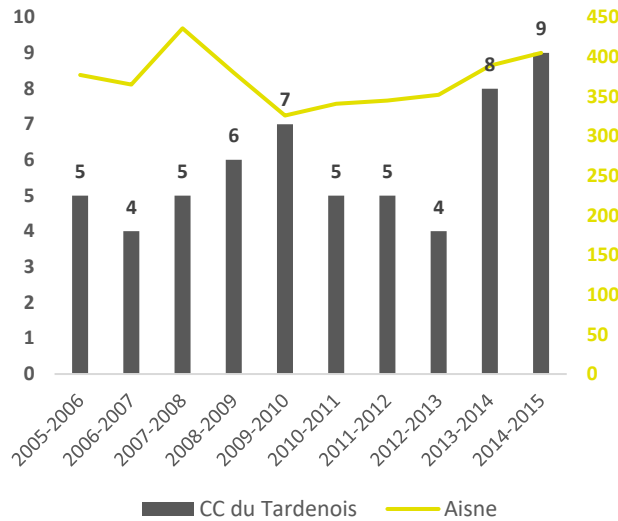
## COMMUNAUTÉ DE COMMUNES DU TARDENOIS

**20** COMMUNES  
**7 641** HABITANTS

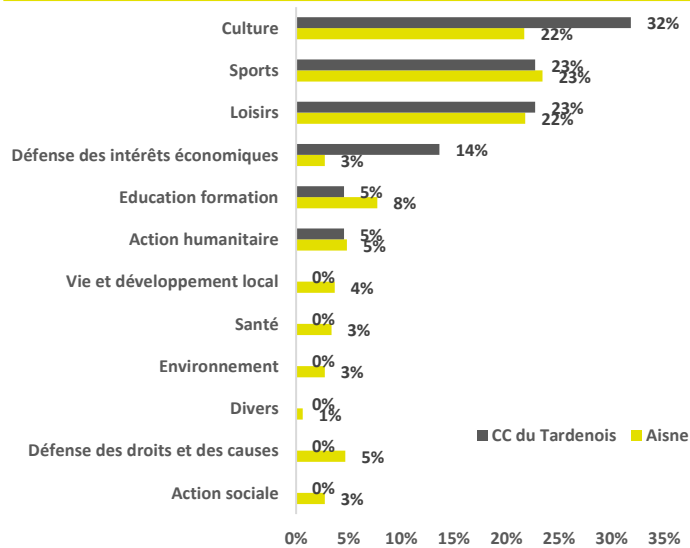
**5,8** NOUVELLES ASSOCIATIONS/AN  
**115** ASSOCIATIONS ACTIVES

**51** EMPLOIS SALARIÉS ASSOCIATIFS  
**17** ASSOCIATIONS EMPLOYEUSES

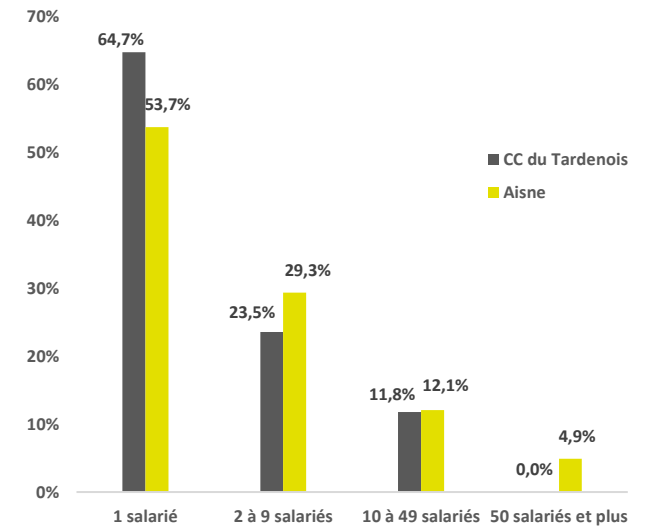
LES CRÉATIONS D'ASSOCIATIONS SUR LES 10 DERNIÈRES ANNÉES



RÉPARTITION DES NOUVELLES ASSOCIATIONS PAR SECTEURS D'ACTIVITÉS



LES ASSOCIATIONS EMPLOYEUSES SELON LE NOMBRE DE SALARIÉS



### ASSOCIATIONS EMPLOYEUSES

**17** ASSOCIATIONS EMPLOIENT DES SALARIÉS

= **1,7 %** DE L'ENSEMBLE DES ASSOCIATIONS EMPLOYEUSES DU DÉPARTEMENT

= **8,0 %** DE L'ENSEMBLE DES ENTREPRISES DU TERRITOIRE

### SALARIÉS ASSOCIATIFS

**51** SALARIÉS SONT ENGAGÉS DANS LE SECTEUR ASSOCIATIF

= **4,3 %** DE L'ENSEMBLE DES SALARIÉS DU TERRITOIRE

= **46** POSTES EN ÉQUIVALENT TEMPS PLEIN

### CONDITIONS DE TRAVAIL

**22 650€** DE RÉMUNÉRATIONS BRUTES MOYENNES PAR SALARIÉ

= **%** DE MOINS QUE LES RÉMUNÉRATIONS MOYENNES DANS LE SECTEUR ÉCONOMIQUE PRIVÉ CLASSIQUE

**31,6 HEURES** DURÉE HEBDOMADAIRE MOYENNE DE TRAVAIL



# ASSOCIATIONS HAUTS DE FRANCE EN CHIFFRES - 2016

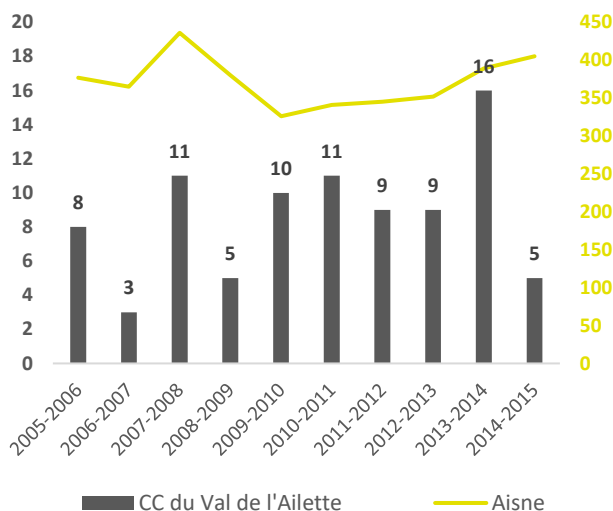
## COMMUNAUTÉ DE COMMUNES DU VAL DE L'AILETTE

**26** COMMUNES  
**11 193** HABITANTS

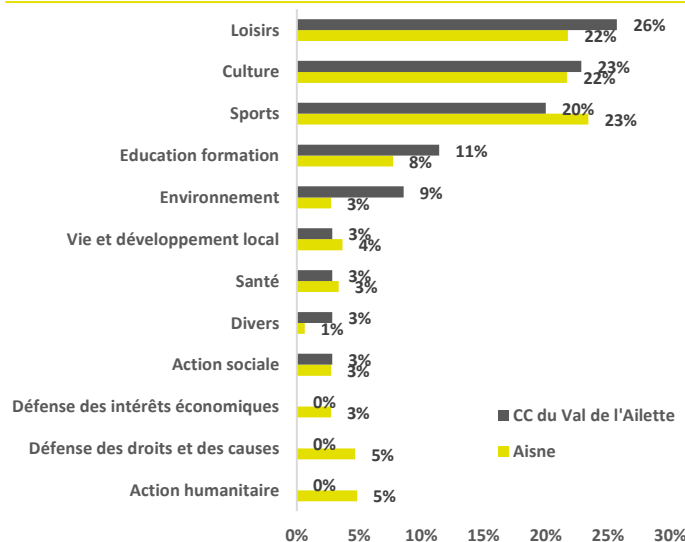
**8,7** NOUVELLES ASSOCIATIONS/AN  
**135** ASSOCIATIONS ACTIVES

**189** EMPLOIS SALARIÉS ASSOCIATIFS  
**15** ASSOCIATIONS EMPLOYEUSES

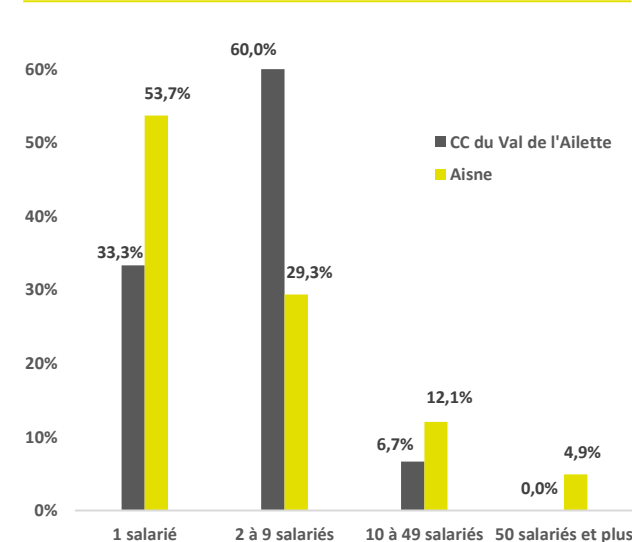
### LES CRÉATIONS D'ASSOCIATIONS SUR LES 10 DERNIÈRES ANNÉES



### RÉPARTITION DES NOUVELLES ASSOCIATIONS PAR SECTEURS D'ACTIVITÉS



### LES ASSOCIATIONS EMPLOYEUSES SELON LE NOMBRE DE SALARIÉS



### ASSOCIATIONS EMPLOYEUSES

**15** ASSOCIATIONS EMPLOIENT DES SALARIÉS

= **1,5 %** DE L'ENSEMBLE DES ASSOCIATIONS EMPLOYEUSES DU DÉPARTEMENT

= **6,7 %** DE L'ENSEMBLE DES ENTREPRISES DU TERRITOIRE

### SALARIÉS ASSOCIATIFS

**189** SALARIÉS SONT ENGAGÉS DANS LE SECTEUR ASSOCIATIF

= **14,2 %** DE L'ENSEMBLE DES SALARIÉS DU TERRITOIRE

= **149** POSTES EN ÉQUIVALENT TEMPS PLEIN

### CONDITIONS DE TRAVAIL

**18 850€** DE RÉMUNÉRATIONS BRUTES MOYENNES PAR SALARIÉ

= **21 %** DE MOINS QUE LES RÉMUNÉRATIONS MOYENNES DANS LE SECTEUR ÉCONOMIQUE PRIVÉ CLASSIQUE

**27,6 HEURES** DURÉE HEBDOMADAIRE MOYENNE DE TRAVAIL



# ASSOCIATIONS HAUTS DE FRANCE EN CHIFFRES - 2016

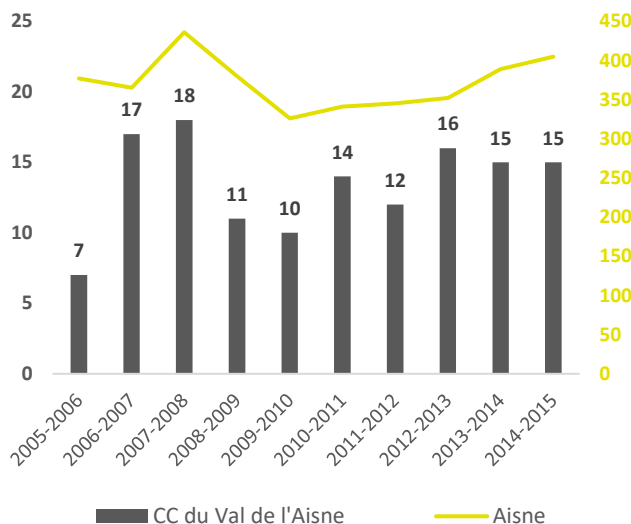
## COMMUNAUTÉ DE COMMUNES DU VAL DE L' AISNE

**64** COMMUNES  
**20 363** HABITANTS

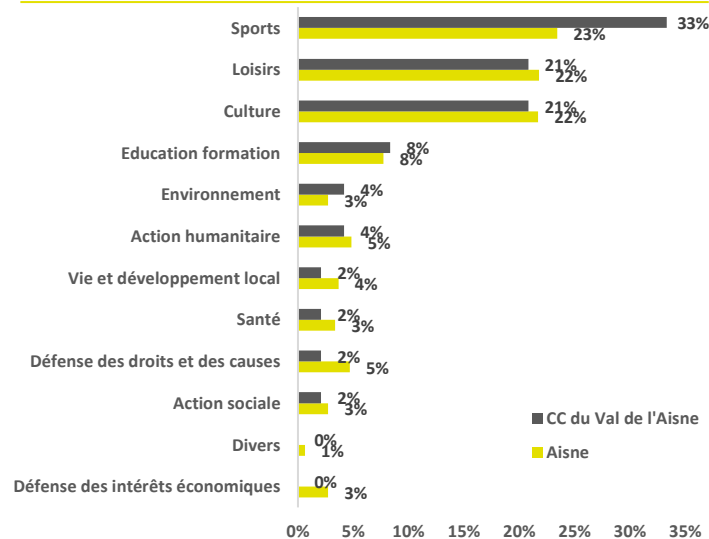
**13,5** NOUVELLES ASSOCIATIONS/AN  
**250** ASSOCIATIONS ACTIVES

**201** EMPLOIS SALARIÉS ASSOCIATIFS  
**35** ASSOCIATIONS EMPLOYEUSES

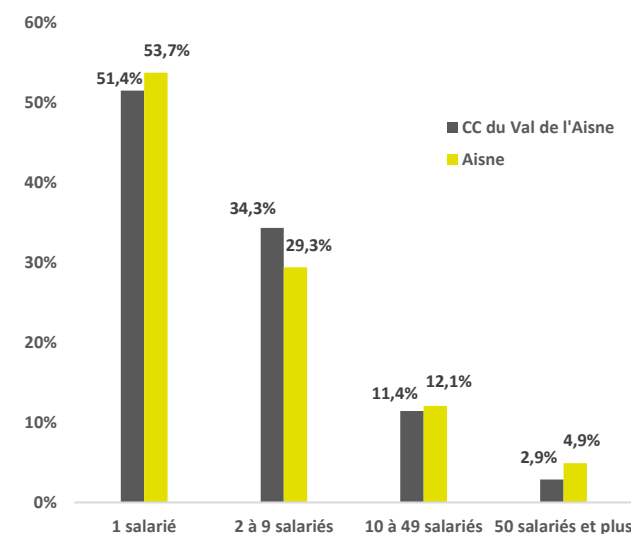
LES CRÉATIONS D'ASSOCIATIONS SUR LES 10 DERNIÈRES ANNÉES



RÉPARTITION DES NOUVELLES ASSOCIATIONS PAR SECTEURS D'ACTIVITÉS



LES ASSOCIATIONS EMPLOYEUSES SELON LE NOMBRE DE SALARIÉS



### ASSOCIATIONS EMPLOYEUSES

**35** ASSOCIATIONS EMPLOIENT DES SALARIÉS

= **3,6 %** DE L'ENSEMBLE DES ASSOCIATIONS EMPLOYEUSES DU DÉPARTEMENT

= **7,4 %** DE L'ENSEMBLE DES ENTREPRISES DU TERRITOIRE

### SALARIÉS ASSOCIATIFS

**201** SALARIÉS SONT ENGAGÉS DANS LE SECTEUR ASSOCIATIF

= **6,7 %** DE L'ENSEMBLE DES SALARIÉS DU TERRITOIRE

= **164** POSTES EN ÉQUIVALENT TEMPS PLEIN

### CONDITIONS DE TRAVAIL

**22 200€** DE RÉMUNÉRATIONS BRUTES MOYENNES PAR SALARIÉ

= **7,2 %** DE MOINS QUE LES RÉMUNÉRATIONS MOYENNES DANS LE SECTEUR ÉCONOMIQUE PRIVÉ CLASSIQUE

**28,6 HEURES** DURÉE HEBDOMADAIRE MOYENNE DE TRAVAIL



# ASSOCIATIONS HAUTS DE FRANCE EN CHIFFRES - 2016

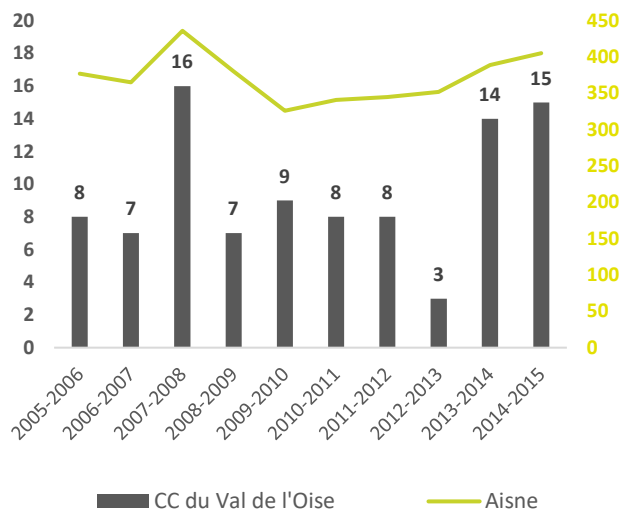
## COMMUNAUTÉ DE COMMUNES DU VAL DE L'OISE

**32** COMMUNES  
**16 389** HABITANTS

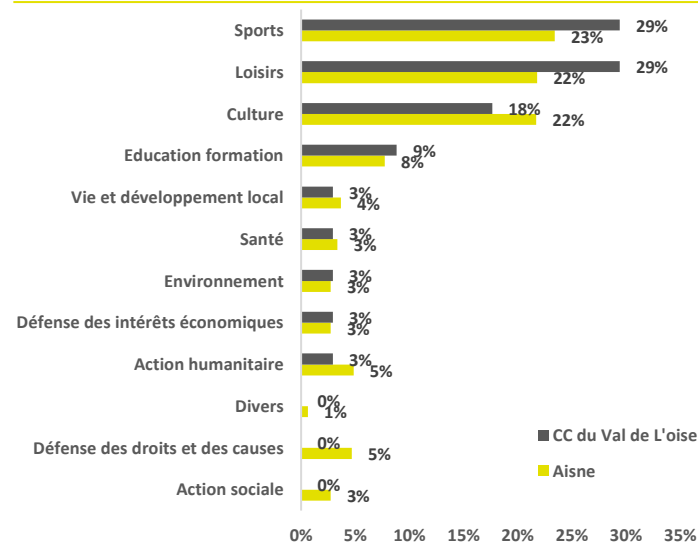
**9,5** NOUVELLES ASSOCIATIONS/AN  
**160** ASSOCIATIONS ACTIVES

**317** EMPLOIS SALARIÉS ASSOCIATIFS  
**21** ASSOCIATIONS EMPLOYEUSES

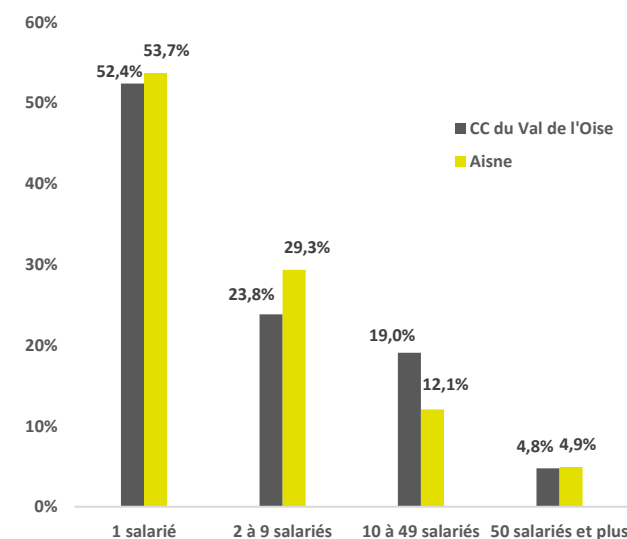
### LES CRÉATIONS D'ASSOCIATIONS SUR LES 10 DERNIÈRES ANNÉES



### RÉPARTITION DES NOUVELLES ASSOCIATIONS PAR SECTEURS D'ACTIVITÉS



### LES ASSOCIATIONS EMPLOYEUSES SELON LE NOMBRE DE SALARIÉS



### ASSOCIATIONS EMPLOYEUSES

**21** ASSOCIATIONS EMPLOIENT DES SALARIÉS

= **2,1 %** DE L'ENSEMBLE DES ASSOCIATIONS EMPLOYEUSES DU DÉPARTEMENT

= **6,5 %** DE L'ENSEMBLE DES ENTREPRISES DU TERRITOIRE

### SALARIÉS ASSOCIATIFS

**317** SALARIÉS SONT ENGAGÉS DANS LE SECTEUR ASSOCIATIF

= **10,2 %** DE L'ENSEMBLE DES SALARIÉS DU TERRITOIRE

= **242** POSTES EN ÉQUIVALENT TEMPS PLEIN

### CONDITIONS DE TRAVAIL

**16 750€** DE RÉMUNÉRATIONS BRUTES MOYENNES PAR SALARIÉ

= **4,6%** DE MOINS QUE LES RÉMUNÉRATIONS MOYENNES DANS LE SECTEUR ÉCONOMIQUE PRIVÉ CLASSIQUE

**26,7 HEURES** DURÉE HEBDOMADAIRE MOYENNE DE TRAVAIL





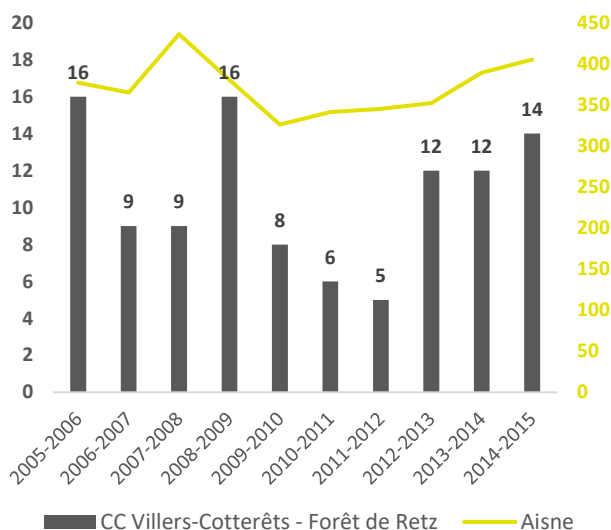


**18** COMMUNES  
**15 619** HABITANTS

**10,7** NOUVELLES ASSOCIATIONS/AN  
**210** ASSOCIATIONS ACTIVES

**416** EMPLOIS SALARIÉS ASSOCIATIFS  
**32** ASSOCIATIONS EMPLOYEUSES

### LES CRÉATIONS D'ASSOCIATIONS SUR LES 10 DERNIÈRES ANNÉES



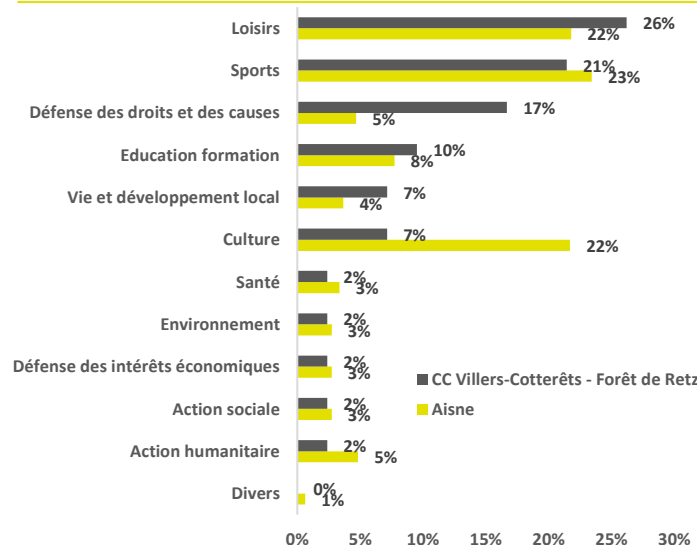
### ASSOCIATIONS EMPLOYEUSES

**32** ASSOCIATIONS EMPLOIENT DES SALARIÉS

= **3,3 %** DE L'ENSEMBLE DES ASSOCIATIONS EMPLOYEUSES DU DÉPARTEMENT

= **8,9 %** DE L'ENSEMBLE DES ENTREPRISES DU TERRITOIRE

### RÉPARTITION DES NOUVELLES ASSOCIATIONS PAR SECTEURS D'ACTIVITÉS



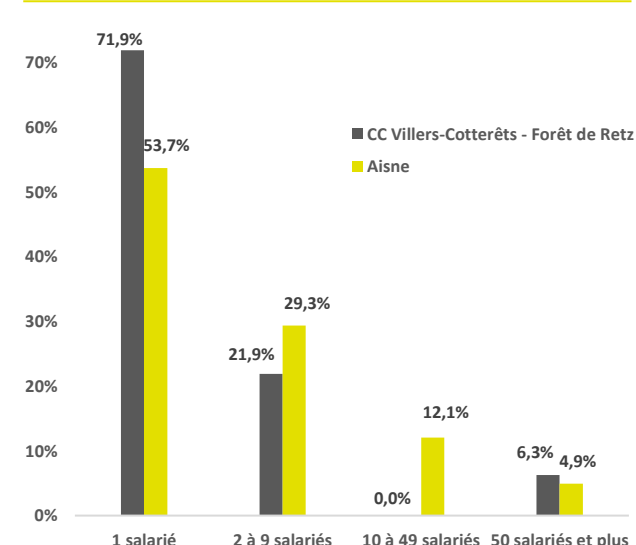
### SALARIÉS ASSOCIATIFS

**416** SALARIÉS SONT ENGAGÉS DANS LE SECTEUR ASSOCIATIF

= **9,7%** DE L'ENSEMBLE DES SALARIÉS DU TERRITOIRE

= **416** POSTES EN ÉQUIVALENT TEMPS PLEIN

### LES ASSOCIATIONS EMPLOYEUSES SELON LE NOMBRE DE SALARIÉS



### CONDITIONS DE TRAVAIL

**18 150€** DE RÉMUNÉRATIONS BRUTES MOYENNES PAR SALARIÉ

= **47%** DE MOINS QUE LES RÉMUNÉRATIONS MOYENNES DANS LE SECTEUR ÉCONOMIQUE PRIVÉ CLASSIQUE

**35,0 HEURES** DURÉE HEBDOMADAIRE MOYENNE DE TRAVAIL



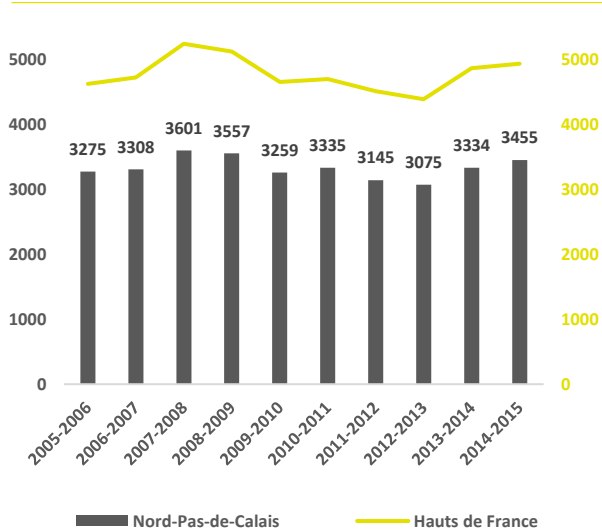


**1546** COMMUNES  
**4 060 741** HABITANTS

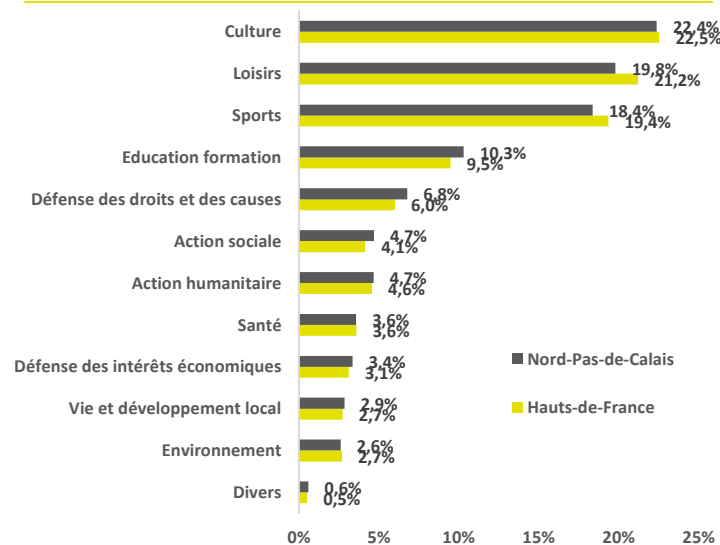
**3 334,4** NOUVELLES ASSOCIATIONS/AN  
**56 000** ASSOCIATIONS ACTIVES

**130 428** EMPLOIS SALARIÉS ASSOCIATIFS  
**7 187** ASSOCIATIONS EMPLOYEUSES

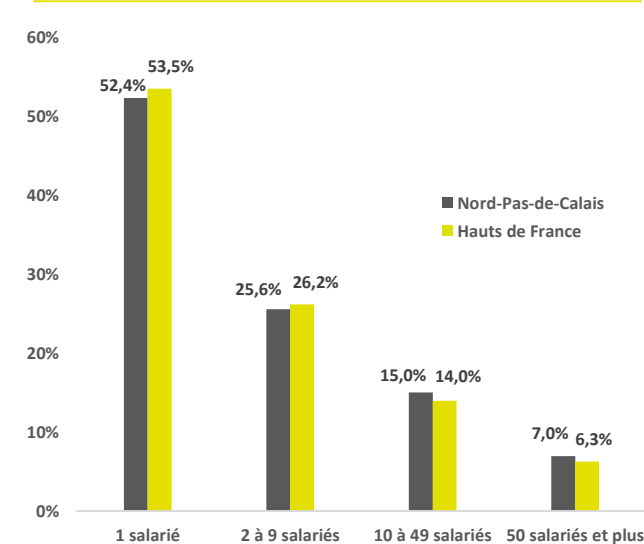
### LES CRÉATIONS D'ASSOCIATIONS SUR LES 10 DERNIÈRES ANNÉES



### RÉPARTITION DES NOUVELLES ASSOCIATIONS PAR SECTEURS D'ACTIVITÉS



### LES ASSOCIATIONS EMPLOYEUSES SELON LE NOMBRE DE SALARIÉS



### ASSOCIATIONS EMPLOYEUSES

**7 187** ASSOCIATIONS EMPLOIENT DES SALARIÉS

= **65,7%** DE L'ENSEMBLE DES ASSOCIATIONS EMPLOYEUSES DES HAUTS DE FRANCE

= **8,8%** DE L'ENSEMBLE DES ENTREPRISES DU TERRITOIRE

### SALARIÉS ASSOCIATIFS

**130 428** SALARIÉS SONT ENGAGÉS DANS LE SECTEUR ASSOCIATIF

= **10,0%** DE L'ENSEMBLE DES SALARIÉS DU TERRITOIRE

= **107 416** POSTES EN ÉQUIVALENT TEMPS PLEIN

### CONDITIONS DE TRAVAIL

**22 400€** DE RÉMUNÉRATIONS BRUTES MOYENNES PAR SALARIÉ

= **26%** DE MOINS QUE LES RÉMUNÉRATIONS MOYENNES DANS LE SECTEUR ÉCONOMIQUE PRIVÉ CLASSIQUE

**28,8 HEURES** DURÉE HEBDOMADAIRE MOYENNE DE TRAVAIL





**18** INTERCOMMUNALITÉS

**2 349,5** NOUVELLES ASSOCIATIONS/AN

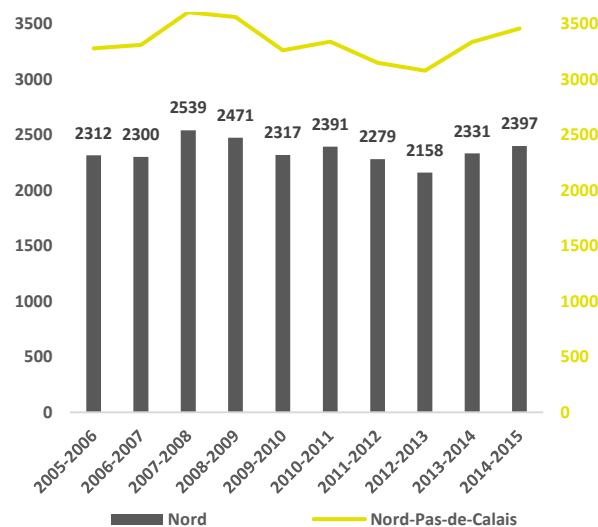
**89 254** EMPLOIS SALARIÉS ASSOCIATIFS

**2 595 536** HABITANTS

**39 000** ASSOCIATIONS ACTIVES

**4 944** ASSOCIATIONS EMPLOYEUSES

### LES CRÉATIONS D'ASSOCIATIONS SUR LES 10 DERNIÈRES ANNÉES



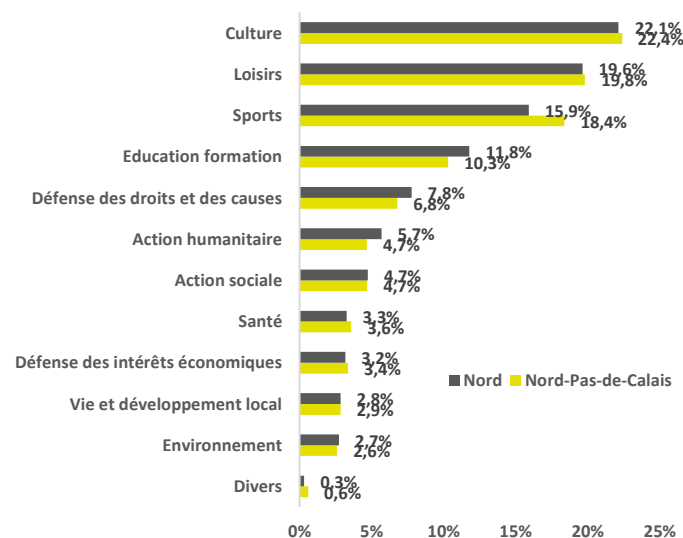
### ASSOCIATIONS EMPLOYEUSES

**4 843** ASSOCIATIONS EMPLOIENT DES SALARIÉS

= **69,0 %** DE L'ENSEMBLE DES ASSOCIATIONS EMPLOYEUSES DU NORD-PAS-DE-CALAIS

= **9,4 %** DE L'ENSEMBLE DES ENTREPRISES DU TERRITOIRE

### RÉPARTITION DES NOUVELLES ASSOCIATIONS PAR SECTEURS D'ACTIVITÉS



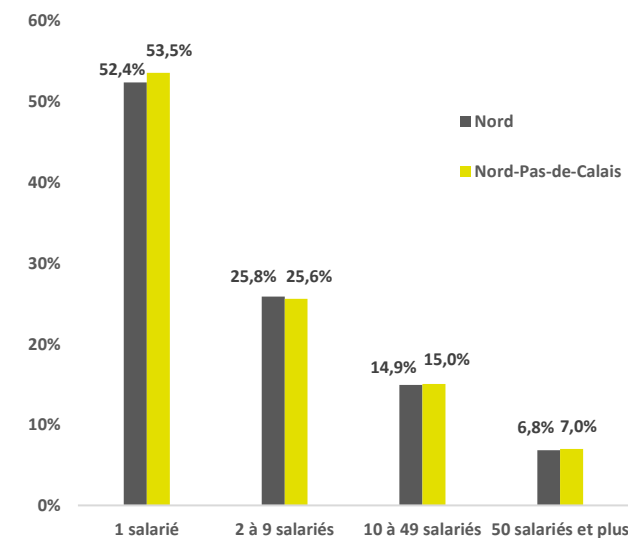
### SALARIÉS ASSOCIATIFS

**89 584** SALARIÉS SONT ENGAGÉS DANS LE SECTEUR ASSOCIATIF

= **10,0 %** DE L'ENSEMBLE DES SALARIÉS DU TERRITOIRE

= **73 681** POSTES EN ÉQUIVALENT TEMPS PLEIN

### LES ASSOCIATIONS EMPLOYEUSES SELON LE NOMBRE DE SALARIÉS



### CONDITIONS DE TRAVAIL

**22 900€** DE RÉMUNÉRATIONS BRUTES MOYENNES PAR SALARIÉ

= **26%** DE MOINS QUE LES RÉMUNÉRATIONS MOYENNES DANS LE SECTEUR ÉCONOMIQUE PRIVÉ CLASSIQUE

**28,8 HEURES** DURÉE HEBDOMADAIRE MOYENNE DE TRAVAIL



# ASSOCIATIONS HAUTS DE FRANCE EN CHIFFRES - 2016

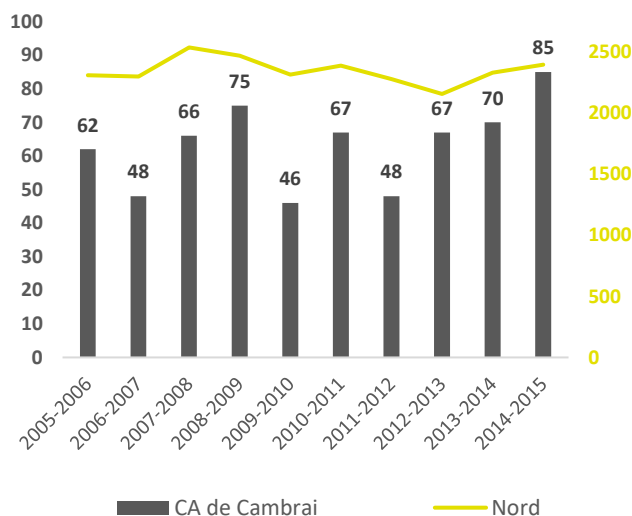
## COMMUNAUTÉ D'AGGLOMÉRATION DE CAMBRAI

**55** COMMUNES  
**82 142** HABITANTS

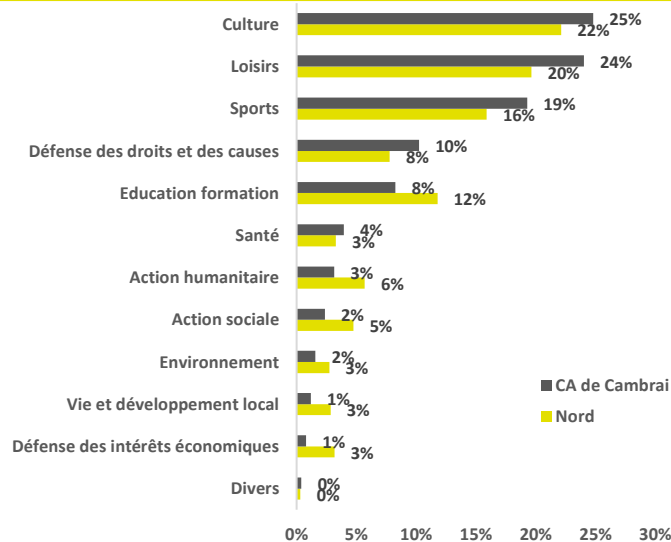
**63,4** NOUVELLES ASSOCIATIONS/AN  
**1 080** ASSOCIATIONS ACTIVES

**3 647** EMPLOIS SALARIÉS ASSOCIATIFS  
**141** ASSOCIATIONS EMPLOYEUSES

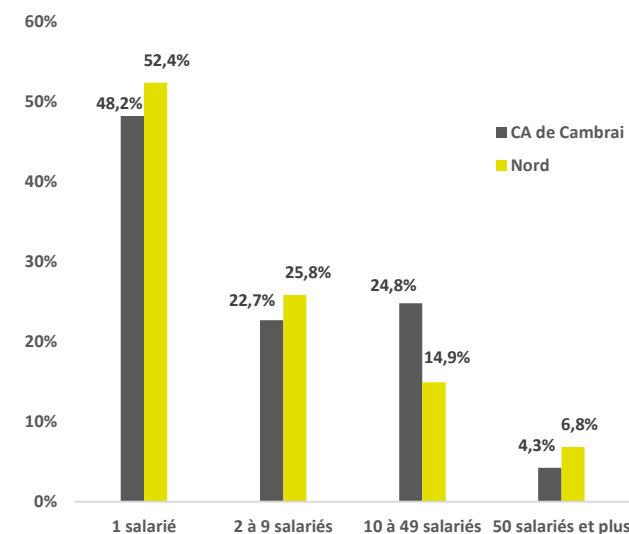
LES CRÉATIONS D'ASSOCIATIONS SUR LES 10 DERNIÈRES ANNÉES



RÉPARTITION DES NOUVELLES ASSOCIATIONS PAR SECTEURS D'ACTIVITÉS



LES ASSOCIATIONS EMPLOYEUSES SELON LE NOMBRE DE SALARIÉS



### ASSOCIATIONS EMPLOYEUSES

**141** ASSOCIATIONS EMPLOIENT DES SALARIÉS

= **2,7 %** DE L'ENSEMBLE DES ASSOCIATIONS EMPLOYEUSES DU DÉPARTEMENT

= **7,4 %** DE L'ENSEMBLE DES ENTREPRISES DU TERRITOIRE

### SALARIÉS ASSOCIATIFS

**3 647** SALARIÉS SONT ENGAGÉS DANS LE SECTEUR ASSOCIATIF

= **14,5 %** DE L'ENSEMBLE DES SALARIÉS DU TERRITOIRE

= **2 945** POSTES EN ÉQUIVALENT TEMPS PLEIN

### CONDITIONS DE TRAVAIL

**21 500€** DE RÉMUNÉRATIONS BRUTES MOYENNES PAR SALARIÉ

= **24 %** DE MOINS QUE LES RÉMUNÉRATIONS MOYENNES DANS LE SECTEUR ÉCONOMIQUE PRIVÉ CLASSIQUE

**28,3 HEURES** DURÉE HEBDOMADAIRE MOYENNE DE TRAVAIL

DÉPARTEMENT DU NORD : 650 COMMUNES / 20 INTERCOMMUNALITÉS / 2 595 536 HABITANTS



23 495 NOUVELLES ASSOCIATIONS EN 10 ANS  
39 150 ASSOCIATIONS ACTIVES ET VIVANTES  
15,0 ASSOCIATIONS ACTIVES POUR 1 000 HABITANTS

4 984 ASSOCIATIONS EMPLOYEUSES  
89 254 EMPLOIS SALARIÉS ASSOCIATIFS



# ASSOCIATIONS HAUTS DE FRANCE EN CHIFFRES - 2016

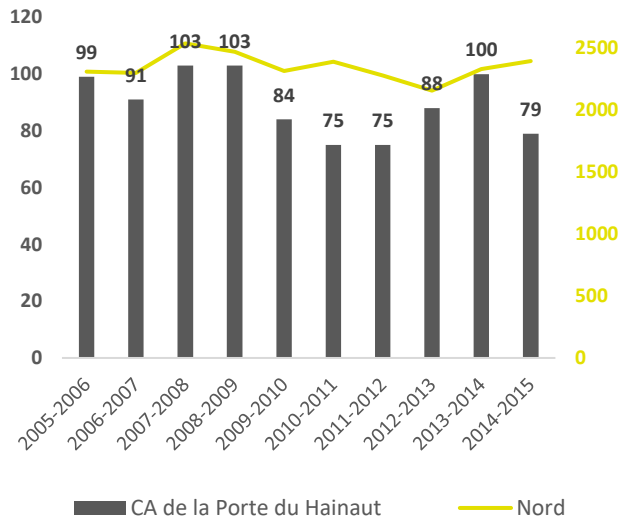
## COMMUNAUTÉ D'AGGLOMÉRATION DE LA PORTE DU HAINAUT

**46** COMMUNES  
**158 170** HABITANTS

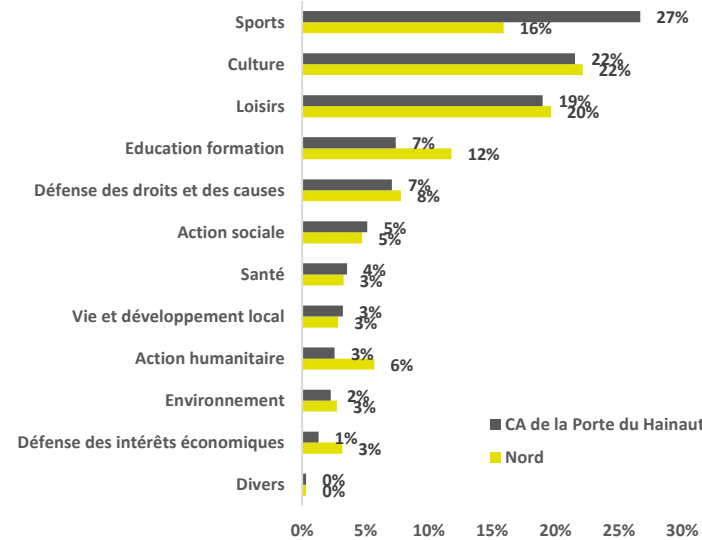
**89,7** NOUVELLES ASSOCIATIONS/AN  
**1 455** ASSOCIATIONS ACTIVES

**3 346** EMPLOIS SALARIÉS ASSOCIATIFS  
**179** ASSOCIATIONS EMPLOYEUSES

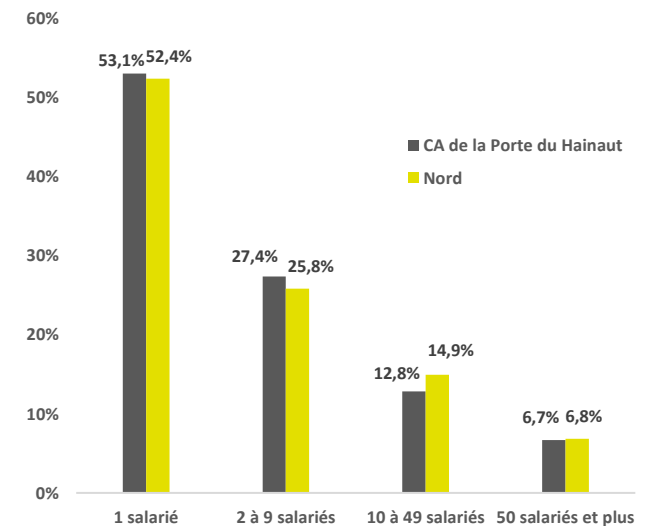
### LES CRÉATIONS D'ASSOCIATIONS SUR LES 10 DERNIÈRES ANNÉES



### RÉPARTITION DES NOUVELLES ASSOCIATIONS PAR SECTEURS D'ACTIVITÉS



### LES ASSOCIATIONS EMPLOYEUSES SELON LE NOMBRE DE SALARIÉS



### ASSOCIATIONS EMPLOYEUSES

**179** ASSOCIATIONS EMPLOIENT DES SALARIÉS

= **3,6 %** DE L'ENSEMBLE DES ASSOCIATIONS EMPLOYEUSES DU DÉPARTEMENT

= **7,7 %** DE L'ENSEMBLE DES ENTREPRISES DU TERRITOIRE

### SALARIÉS ASSOCIATIFS

**3 346** SALARIÉS SONT ENGAGÉS DANS LE SECTEUR ASSOCIATIF

= **9,0%** DE L'ENSEMBLE DES SALARIÉS DU TERRITOIRE

= **2 714** POSTES EN ÉQUIVALENT TEMPS PLEIN

### CONDITIONS DE TRAVAIL

**19 250€** DE RÉMUNÉRATIONS BRUTES MOYENNES PAR SALARIÉ

= **31%** DE MOINS QUE LES RÉMUNÉRATIONS MOYENNES DANS LE SECTEUR ÉCONOMIQUE PRIVÉ CLASSIQUE

**28,4 HEURES** DURÉE HEBDOMADAIRE MOYENNE DE TRAVAIL

DÉPARTEMENT DU NORD : **650** COMMUNES / **20** INTERCOMMUNALITÉS / **2 595 536** HABITANTS



**23 495** NOUVELLES ASSOCIATIONS EN 10 ANS  
**39 150** ASSOCIATIONS ACTIVES ET VIVANTES  
**15,0** ASSOCIATIONS ACTIVES POUR 1 000 HABITANTS

**4 984** ASSOCIATIONS EMPLOYEUSES  
**89 254** EMPLOIS SALARIÉS ASSOCIATIFS

# ASSOCIATIONS HAUTS DE FRANCE EN CHIFFRES - 2016

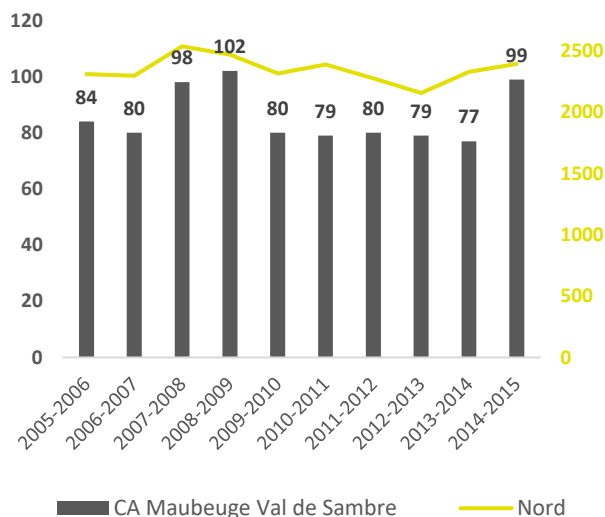
## COMMUNAUTÉ D'AGGLOMÉRATION DE MAUBEUGE VAL DE SAMBRE

**42** COMMUNES  
**126 129** HABITANTS

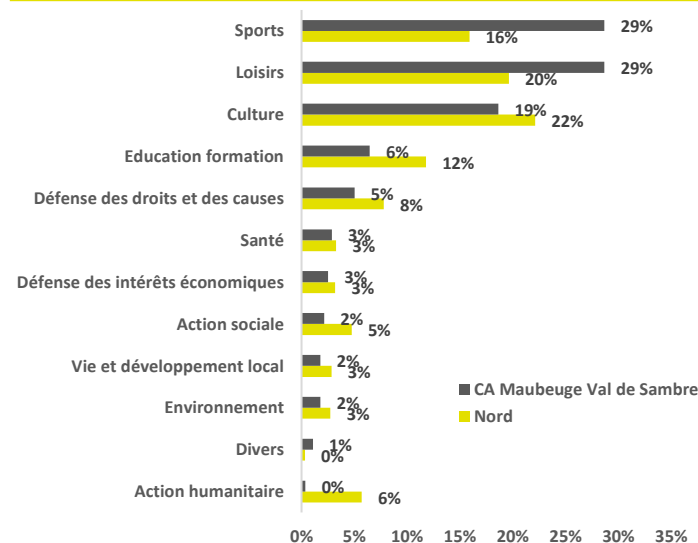
**85,8** NOUVELLES ASSOCIATIONS/AN  
**1 410** ASSOCIATIONS ACTIVES

**3 527** EMPLOIS SALARIÉS ASSOCIATIFS  
**176** ASSOCIATIONS EMPLOYEUSES

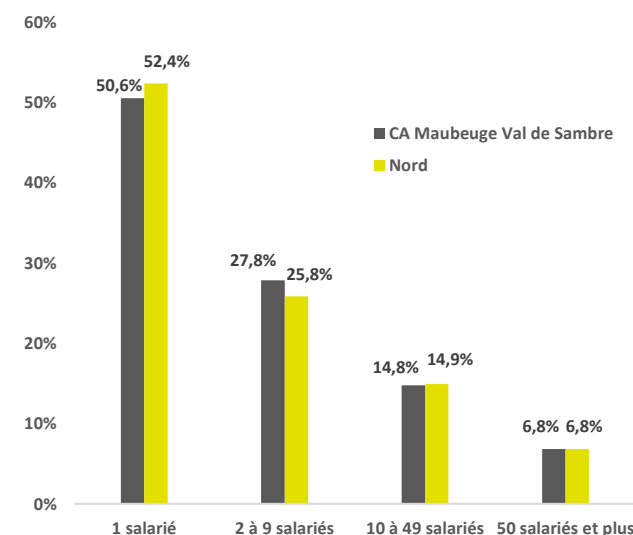
### LES CRÉATIONS D'ASSOCIATIONS SUR LES 10 DERNIÈRES ANNÉES



### RÉPARTITION DES NOUVELLES ASSOCIATIONS PAR SECTEURS D'ACTIVITÉS



### LES ASSOCIATIONS EMPLOYEUSES SELON LE NOMBRE DE SALARIÉS



### ASSOCIATIONS EMPLOYEUSES

**176** ASSOCIATIONS EMPLOIENT DES SALARIÉS

= **3,5 %** DE L'ENSEMBLE DES ASSOCIATIONS EMPLOYEUSES DU DÉPARTEMENT

= **9,1 %** DE L'ENSEMBLE DES ENTREPRISES DU TERRITOIRE

### SALARIÉS ASSOCIATIFS

**3 527** SALARIÉS SONT ENGAGÉS DANS LE SECTEUR ASSOCIATIF

= **10,4 %** DE L'ENSEMBLE DES SALARIÉS DU TERRITOIRE

= **2 846** POSTES EN ÉQUIVALENT TEMPS PLEIN

### CONDITIONS DE TRAVAIL

**20 200€** DE RÉMUNÉRATIONS BRUTES MOYENNES PAR SALARIÉ

= **33 %** DE MOINS QUE LES RÉMUNÉRATIONS MOYENNES DANS LE SECTEUR ÉCONOMIQUE PRIVÉ CLASSIQUE

**28,2 HEURES** DURÉE HEBDOMADAIRE MOYENNE DE TRAVAIL

DÉPARTEMENT DU NORD : 650 COMMUNES / 20 INTERCOMMUNALITÉS / 2 595 536 HABITANTS



23 495 NOUVELLES ASSOCIATIONS EN 10 ANS  
39 150 ASSOCIATIONS ACTIVES ET VIVANTES  
15,0 ASSOCIATIONS ACTIVES POUR 1 000 HABITANTS

4 984 ASSOCIATIONS EMPLOYEUSES  
89 254 EMPLOIS SALARIÉS ASSOCIATIFS

# ASSOCIATIONS HAUTS DE FRANCE EN CHIFFRES - 2016

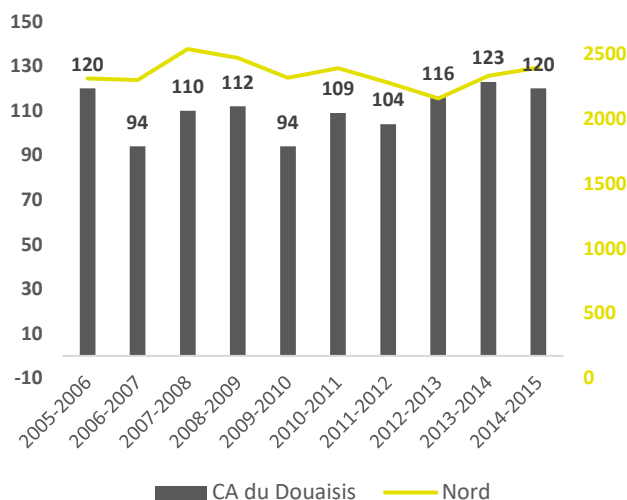
## COMMUNAUTÉ D'AGGLOMÉRATION DU DOUAISIS

**35** COMMUNES  
**150 798** HABITANTS

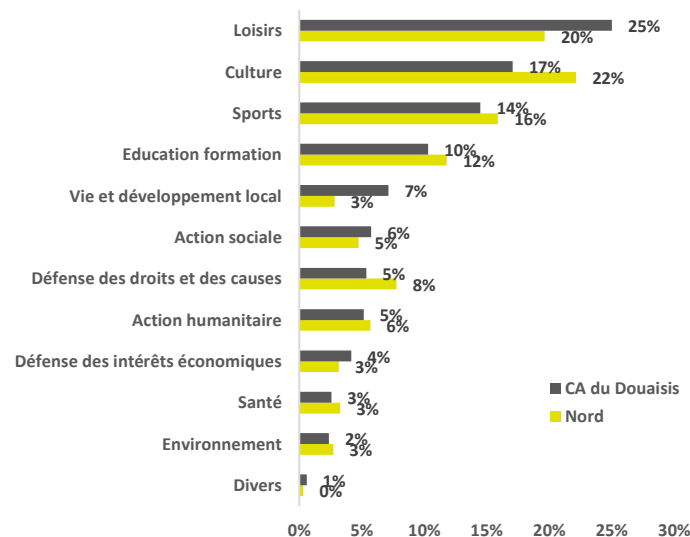
**110,2** NOUVELLES ASSOCIATIONS/AN  
**1 795** ASSOCIATIONS ACTIVES

**4 529** EMPLOIS SALARIÉS ASSOCIATIFS  
**222** ASSOCIATIONS EMPLOYEUSES

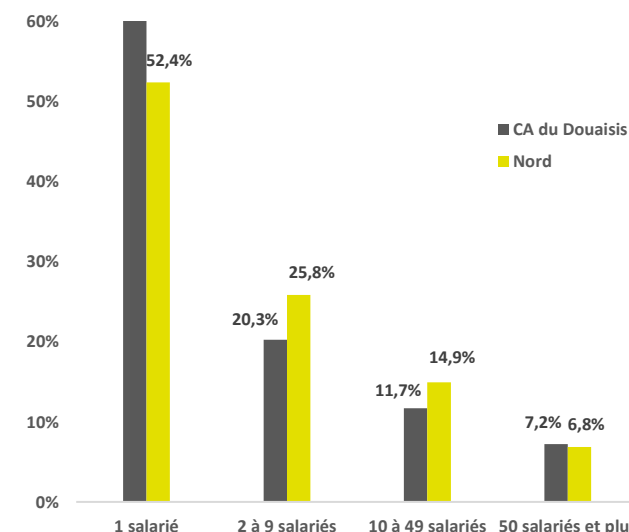
### LES CRÉATIONS D'ASSOCIATIONS SUR LES 10 DERNIÈRES ANNÉES



### RÉPARTITION DES NOUVELLES ASSOCIATIONS PAR SECTEURS D'ACTIVITÉS



### LES ASSOCIATIONS EMPLOYEUSES SELON LE NOMBRE DE SALARIÉS



### ASSOCIATIONS EMPLOYEUSES

**222** ASSOCIATIONS EMPLOIENT DES SALARIÉS

= **4,4 %** DE L'ENSEMBLE DES ASSOCIATIONS EMPLOYEUSES DU DÉPARTEMENT

= **8,4 %** DE L'ENSEMBLE DES ENTREPRISES DU TERRITOIRE

### SALARIÉS ASSOCIATIFS

**4 529** SALARIÉS SONT ENGAGÉS DANS LE SECTEUR ASSOCIATIF

= **9,2 %** DE L'ENSEMBLE DES SALARIÉS DU TERRITOIRE

= **3 938** POSTES EN ÉQUIVALENT TEMPS PLEIN

### CONDITIONS DE TRAVAIL

**22 450€** DE RÉMUNÉRATIONS BRUTES MOYENNES PAR SALARIÉ

= **24%** DE MOINS QUE LES RÉMUNÉRATIONS MOYENNES DANS LE SECTEUR ÉCONOMIQUE PRIVÉ CLASSIQUE

**30,4 HEURES** DURÉE HEBDOMADAIRE MOYENNE DE TRAVAIL

DÉPARTEMENT DU NORD : **650** COMMUNES / **20** INTERCOMMUNALITÉS / **2 595 536** HABITANTS



**23 495** NOUVELLES ASSOCIATIONS EN 10 ANS  
**39 150** ASSOCIATIONS ACTIVES ET VIVANTES  
**15,0** ASSOCIATIONS ACTIVES POUR 1 000 HABITANTS

**4 984** ASSOCIATIONS EMPLOYEUSES  
**89 254** EMPLOIS SALARIÉS ASSOCIATIFS



# ASSOCIATIONS HAUTS DE FRANCE EN CHIFFRES - 2016

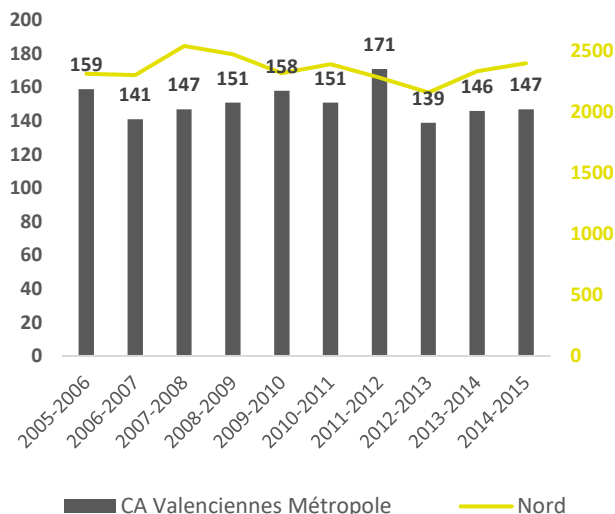
## COMMUNAUTÉ D'AGGLOMÉRATION VALENCIENNES MÉTROPOLE

**35** COMMUNES  
**190 459** HABITANTS

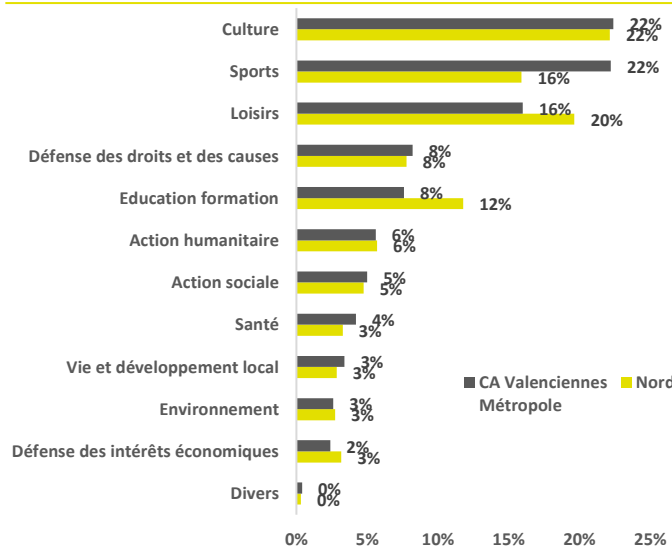
**151,0** NOUVELLES ASSOCIATIONS/AN  
**2 355** ASSOCIATIONS ACTIVES

**6 792** EMPLOIS SALARIÉS ASSOCIATIFS  
**275** ASSOCIATIONS EMPLOYEUSES

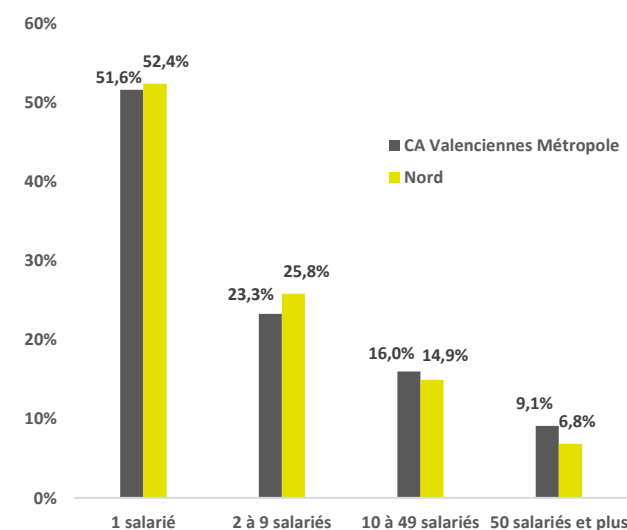
### LES CRÉATIONS D'ASSOCIATIONS SUR LES 10 DERNIÈRES ANNÉES



### RÉPARTITION DES NOUVELLES ASSOCIATIONS PAR SECTEURS D'ACTIVITÉS



### LES ASSOCIATIONS EMPLOYEUSES SELON LE NOMBRE DE SALARIÉS



### ASSOCIATIONS EMPLOYEUSES

**275** ASSOCIATIONS EMPLOIENT DES SALARIÉS

= **5,5 %** DE L'ENSEMBLE DES ASSOCIATIONS EMPLOYEUSES DU DÉPARTEMENT

= **7,9 %** DE L'ENSEMBLE DES ENTREPRISES DU TERRITOIRE

### SALARIÉS ASSOCIATIFS

**6 792** SALARIÉS SONT ENGAGÉS DANS LE SECTEUR ASSOCIATIF

= **9,6 %** DE L'ENSEMBLE DES SALARIÉS DU TERRITOIRE

= **5 575** POSTES EN ÉQUIVALENT TEMPS PLEIN

### CONDITIONS DE TRAVAIL

**21 850€** DE RÉMUNÉRATIONS BRUTES MOYENNES PAR SALARIÉ

= **31 %** DE MOINS QUE LES RÉMUNÉRATIONS MOYENNES DANS LE SECTEUR ÉCONOMIQUE PRIVÉ CLASSIQUE

**28,7 HEURES** DURÉE HEBDOMADAIRE MOYENNE DE TRAVAIL

DÉPARTEMENT DU NORD : 650 COMMUNES / 20 INTERCOMMUNALITÉS / 2 595 536 HABITANTS



23 495 NOUVELLES ASSOCIATIONS EN 10 ANS  
39 150 ASSOCIATIONS ACTIVES ET VIVANTES  
15,0 ASSOCIATIONS ACTIVES POUR 1 000 HABITANTS

4 984 ASSOCIATIONS EMPLOYEUSES  
89 254 EMPLOIS SALARIÉS ASSOCIATIFS





# ASSOCIATIONS HAUTS DE FRANCE EN CHIFFRES - 2016

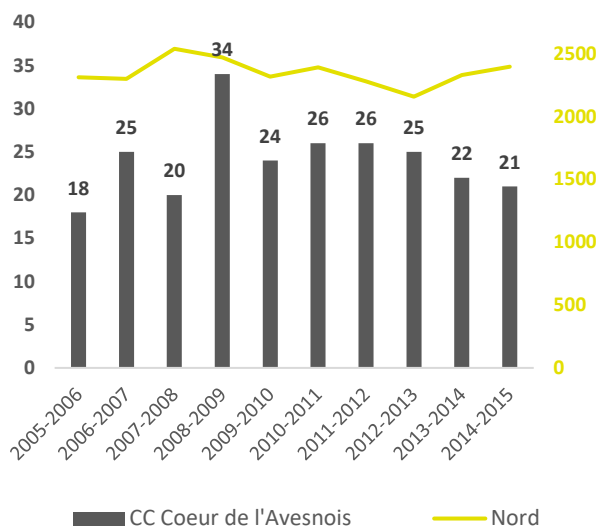
## COMMUNAUTÉ DE COMMUNES COEUR DE L'AVESNOIS

**44** COMMUNES  
**31 077** HABITANTS

**24,1** NOUVELLES ASSOCIATIONS/AN  
**395** ASSOCIATIONS ACTIVES

**380** EMPLOIS SALARIÉS ASSOCIATIFS  
**49** ASSOCIATIONS EMPLOYEUSES

### LES CRÉATIONS D'ASSOCIATIONS SUR LES 10 DERNIÈRES ANNÉES



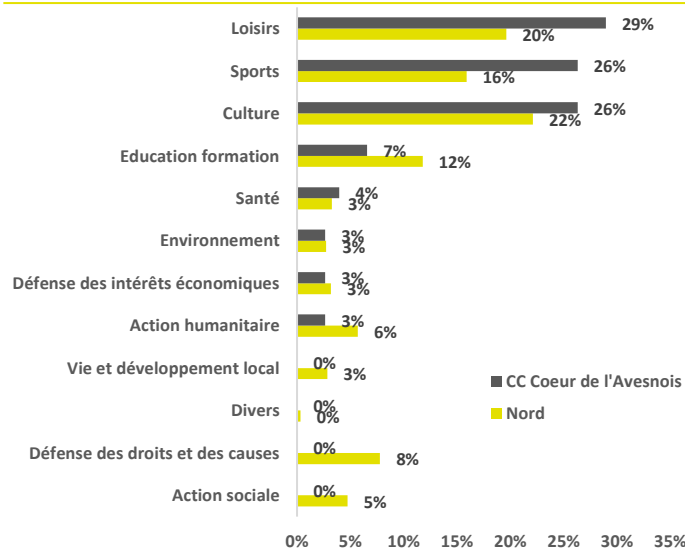
### ASSOCIATIONS EMPLOYEUSES

**49** ASSOCIATIONS EMPLOIENT DES SALARIÉS

= **1,0 %** DE L'ENSEMBLE DES ASSOCIATIONS EMPLOYEUSES DU DÉPARTEMENT

= **7,3 %** DE L'ENSEMBLE DES ENTREPRISES DU TERRITOIRE

### RÉPARTITION DES NOUVELLES ASSOCIATIONS PAR SECTEURS D'ACTIVITÉS



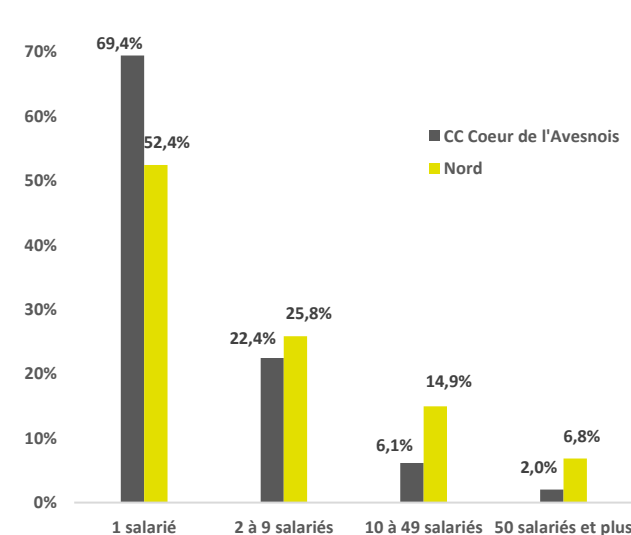
### SALARIÉS ASSOCIATIFS

**380** SALARIÉS SONT ENGAGÉS DANS LE SECTEUR ASSOCIATIF

= **6,1 %** DE L'ENSEMBLE DES SALARIÉS DU TERRITOIRE

= **321** POSTES EN ÉQUIVALENT TEMPS PLEIN

### LES ASSOCIATIONS EMPLOYEUSES SELON LE NOMBRE DE SALARIÉS



### CONDITIONS DE TRAVAIL

**23 200€** DE RÉMUNÉRATIONS BRUTES MOYENNES PAR SALARIÉ

= **8%** DE MOINS QUE LES RÉMUNÉRATIONS MOYENNES DANS LE SECTEUR ÉCONOMIQUE PRIVÉ CLASSIQUE

**29,6 HEURES** DURÉE HEBDOMADAIRE MOYENNE DE TRAVAIL

DÉPARTEMENT DU NORD : 650 COMMUNES / 20 INTERCOMMUNALITÉS / 2 595 536 HABITANTS



23 495 NOUVELLES ASSOCIATIONS EN 10 ANS  
39 150 ASSOCIATIONS ACTIVES ET VIVANTES  
15,0 ASSOCIATIONS ACTIVES POUR 1 000 HABITANTS

4 984 ASSOCIATIONS EMPLOYEUSES  
89 254 EMPLOIS SALARIÉS ASSOCIATIFS



# ASSOCIATIONS HAUTS DE FRANCE EN CHIFFRES - 2016

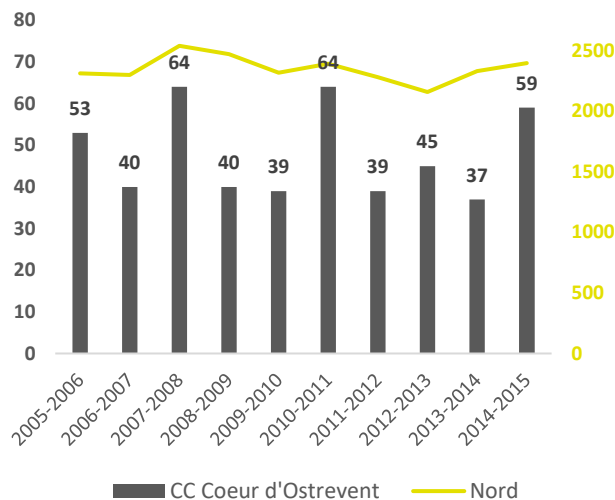
## COMMUNAUTÉ DE COMMUNES COEUR D'OSTREVENT

**21** COMMUNES  
**72 830** HABITANTS

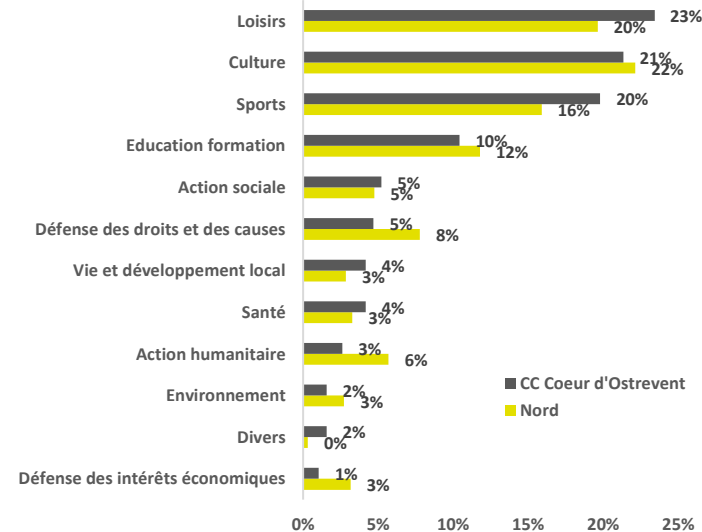
**48,0** NOUVELLES ASSOCIATIONS/AN  
**785** ASSOCIATIONS ACTIVES

**1 407** EMPLOIS SALARIÉS ASSOCIATIFS  
**98** ASSOCIATIONS EMPLOYEUSES

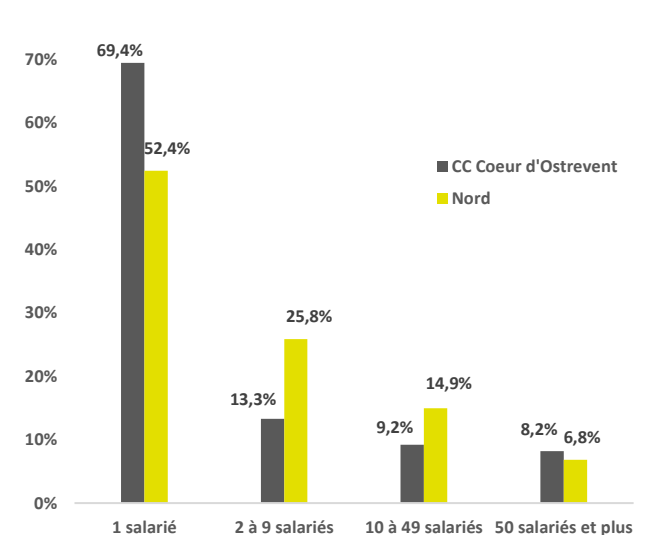
### LES CRÉATIONS D'ASSOCIATIONS SUR LES 10 DERNIÈRES ANNÉES



### RÉPARTITION DES NOUVELLES ASSOCIATIONS PAR SECTEURS D'ACTIVITÉS



### LES ASSOCIATIONS EMPLOYEUSES SELON LE NOMBRE DE SALARIÉS



### ASSOCIATIONS EMPLOYEUSES

**98** ASSOCIATIONS EMPLOIENT DES SALARIÉS

= **2,0 %** DE L'ENSEMBLE DES ASSOCIATIONS EMPLOYEUSES DU DÉPARTEMENT

= **11,6 %** DE L'ENSEMBLE DES ENTREPRISES DU TERRITOIRE

### SALARIÉS ASSOCIATIFS

**1 407** SALARIÉS SONT ENGAGÉS DANS LE SECTEUR ASSOCIATIF

= **13,7%** DE L'ENSEMBLE DES SALARIÉS DU TERRITOIRE

= **1 121** POSTES EN ÉQUIVALENT TEMPS PLEIN

### CONDITIONS DE TRAVAIL

**21 950€** DE RÉMUNÉRATIONS BRUTES MOYENNES PAR SALARIÉ

= **18%** DE MOINS QUE LES RÉMUNÉRATIONS MOYENNES DANS LE SECTEUR ÉCONOMIQUE PRIVÉ CLASSIQUE

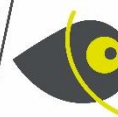
**27,9 HEURES** DURÉE HEBDOMADAIRE MOYENNE DE TRAVAIL

DÉPARTEMENT DU NORD : 650 COMMUNES / 20 INTERCOMMUNALITÉS / 2 595 536 HABITANTS



23 495 NOUVELLES ASSOCIATIONS EN 10 ANS  
39 150 ASSOCIATIONS ACTIVES ET VIVANTES  
15,0 ASSOCIATIONS ACTIVES POUR 1 000 HABITANTS

4 984 ASSOCIATIONS EMPLOYEUSES  
89 254 EMPLOIS SALARIÉS ASSOCIATIFS

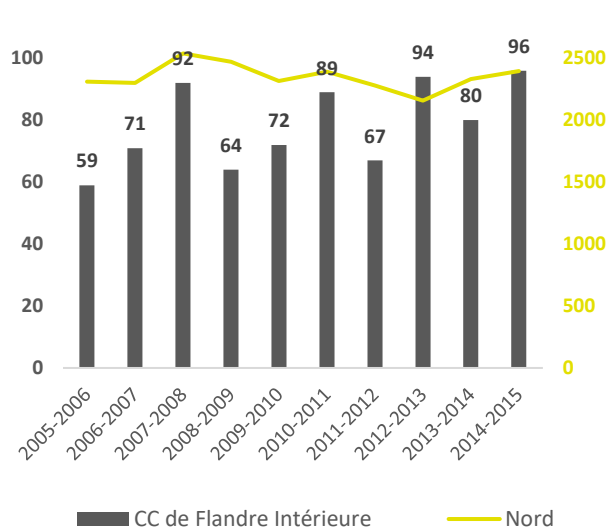


**50** COMMUNES  
**101 093** HABITANTS

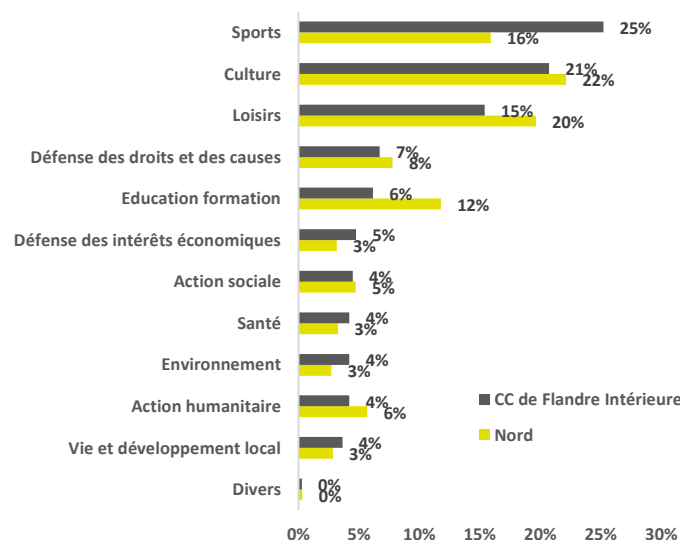
**78,4** NOUVELLES ASSOCIATIONS/AN  
**1 430** ASSOCIATIONS ACTIVES

**3 095** EMPLOIS SALARIÉS ASSOCIATIFS  
**201** ASSOCIATIONS EMPLOYEUSES

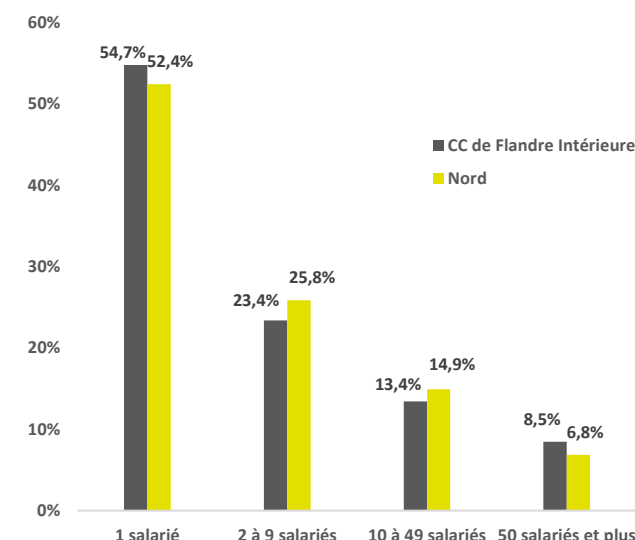
LES CRÉATIONS D'ASSOCIATIONS SUR LES 10 DERNIÈRES ANNÉES



RÉPARTITION DES NOUVELLES ASSOCIATIONS PAR SECTEURS D'ACTIVITÉS



LES ASSOCIATIONS EMPLOYEUSES SELON LE NOMBRE DE SALARIÉS



ASSOCIATIONS EMPLOYEUSES

**201** ASSOCIATIONS EMPLOIENT DES SALARIÉS

= **4,0 %** DE L'ENSEMBLE DES ASSOCIATIONS EMPLOYEUSES DU DÉPARTEMENT

= **7,7 %** DE L'ENSEMBLE DES ENTREPRISES DU TERRITOIRE

SALARIÉS ASSOCIATIFS

**3 095** SALARIÉS SONT ENGAGÉS DANS LE SECTEUR ASSOCIATIF

= **12,2 %** DE L'ENSEMBLE DES SALARIÉS DU TERRITOIRE

= **2 425** POSTES EN ÉQUIVALENT TEMPS PLEIN

CONDITIONS DE TRAVAIL

**20 350€** DE RÉMUNÉRATIONS BRUTES MOYENNES PAR SALARIÉ

= **27%** DE MOINS QUE LES RÉMUNÉRATIONS MOYENNES DANS LE SECTEUR ÉCONOMIQUE PRIVÉ CLASSIQUE

**27,4 HEURES** DURÉE HEBDOMADAIRE MOYENNE DE TRAVAIL

DÉPARTEMENT DU NORD : **650** COMMUNES / **20** INTERCOMMUNALITÉS / **2 595 536** HABITANTS



**23 495** NOUVELLES ASSOCIATIONS EN 10 ANS  
**39 150** ASSOCIATIONS ACTIVES ET VIVANTES  
**15,0** ASSOCIATIONS ACTIVES POUR 1 000 HABITANTS

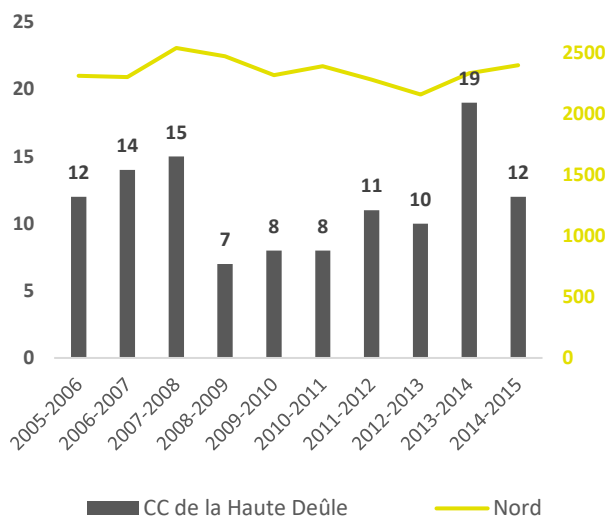
**4 984** ASSOCIATIONS EMPLOYEUSES  
**89 254** EMPLOIS SALARIÉS ASSOCIATIFS

**5** COMMUNES  
**24 074** HABITANTS

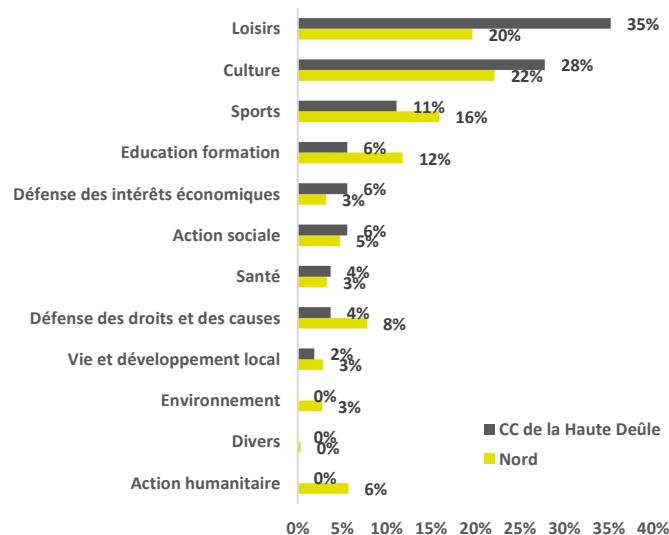
**11,6** NOUVELLES ASSOCIATIONS/AN  
**215** ASSOCIATIONS ACTIVES

**206** EMPLOIS SALARIÉS ASSOCIATIFS  
**30** ASSOCIATIONS EMPLOYEUSES

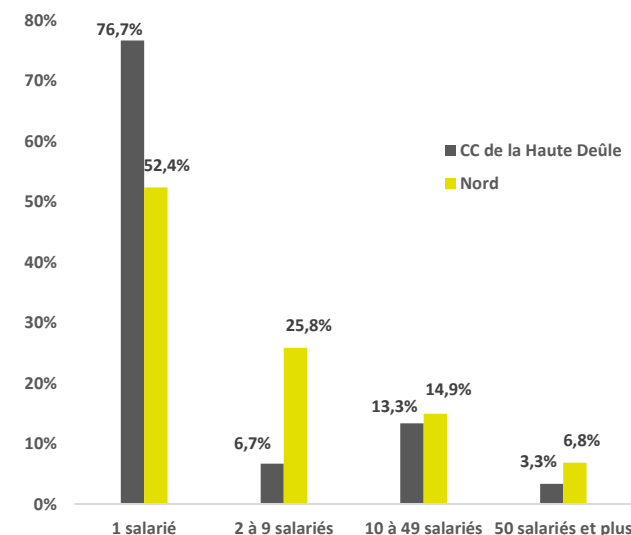
### LES CRÉATIONS D'ASSOCIATIONS SUR LES 10 DERNIÈRES ANNÉES



### RÉPARTITION DES NOUVELLES ASSOCIATIONS PAR SECTEURS D'ACTIVITÉS



### LES ASSOCIATIONS EMPLOYEUSES SELON LE NOMBRE DE SALARIÉS



### ASSOCIATIONS EMPLOYEUSES

**30** ASSOCIATIONS EMPLOIENT DES SALARIÉS

= **0,6 %** DE L'ENSEMBLE DES ASSOCIATIONS EMPLOYEUSES DU DÉPARTEMENT

= **8,6 %** DE L'ENSEMBLE DES ENTREPRISES DU TERRITOIRE

### SALARIÉS ASSOCIATIFS

**206** SALARIÉS SONT ENGAGÉS DANS LE SECTEUR ASSOCIATIF

= **6,9 %** DE L'ENSEMBLE DES SALARIÉS DU TERRITOIRE

= **167** POSTES EN ÉQUIVALENT TEMPS PLEIN

### CONDITIONS DE TRAVAIL

**18 900€** DE RÉMUNÉRATIONS BRUTES MOYENNES PAR SALARIÉ

= **26 %** DE MOINS QUE LES RÉMUNÉRATIONS MOYENNES DANS LE SECTEUR ÉCONOMIQUE PRIVÉ CLASSIQUE

**28,4 HEURES** DURÉE HEBDOMADAIRE MOYENNE DE TRAVAIL

DÉPARTEMENT DU NORD : **650** COMMUNES / **20** INTERCOMMUNALITÉS / **2 595 536** HABITANTS



**23 495** NOUVELLES ASSOCIATIONS EN 10 ANS  
**39 150** ASSOCIATIONS ACTIVES ET VIVANTES  
**15,0** ASSOCIATIONS ACTIVES POUR 1 000 HABITANTS

**4 984** ASSOCIATIONS EMPLOYEUSES  
**89 254** EMPLOIS SALARIÉS ASSOCIATIFS

# ASSOCIATIONS HAUTS DE FRANCE EN CHIFFRES - 2016

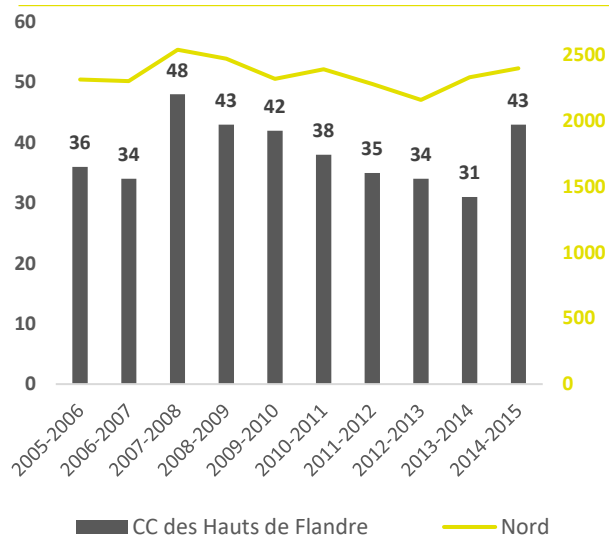
## COMMUNAUTÉ DE COMMUNES DES HAUTS DE FLANDRE

**41** COMMUNES  
**54 037** HABITANTS

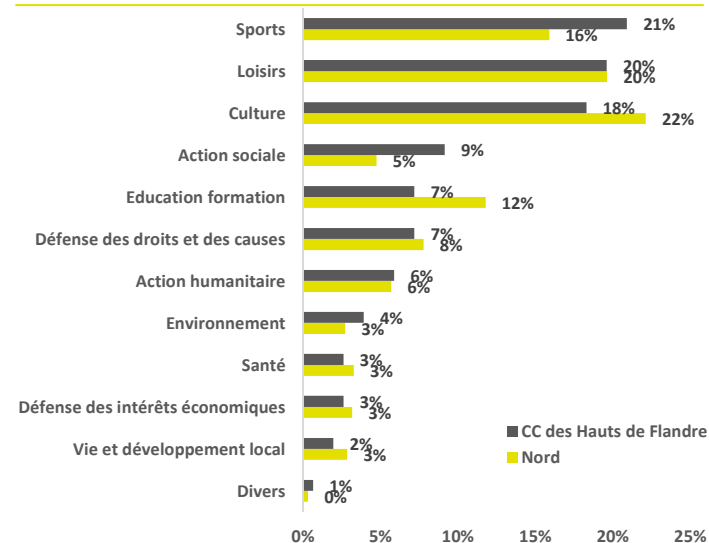
**38,4** NOUVELLES ASSOCIATIONS/AN  
**680** ASSOCIATIONS ACTIVES

**869** EMPLOIS SALARIÉS ASSOCIATIFS  
**93** ASSOCIATIONS EMPLOYEUSES

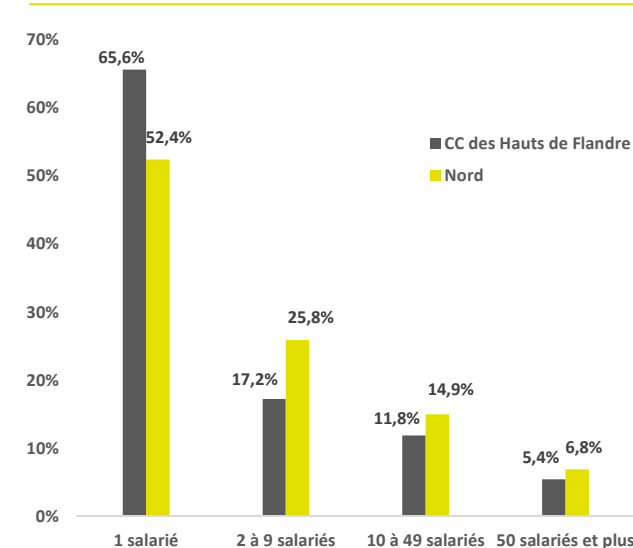
### LES CRÉATIONS D'ASSOCIATIONS SUR LES 10 DERNIÈRES ANNÉES



### RÉPARTITION DES NOUVELLES ASSOCIATIONS PAR SECTEURS D'ACTIVITÉS



### LES ASSOCIATIONS EMPLOYEUSES SELON LE NOMBRE DE SALARIÉS



### ASSOCIATIONS EMPLOYEUSES

**93** ASSOCIATIONS EMPLOIENT DES SALARIÉS

= **1,9 %** DE L'ENSEMBLE DES ASSOCIATIONS EMPLOYEUSES DU DÉPARTEMENT

= **7,2 %** DE L'ENSEMBLE DES ENTREPRISES DU TERRITOIRE

### SALARIÉS ASSOCIATIFS

**869** SALARIÉS SONT ENGAGÉS DANS LE SECTEUR ASSOCIATIF

= **8,6 %** DE L'ENSEMBLE DES SALARIÉS DU TERRITOIRE

= **687** POSTES EN ÉQUIVALENT TEMPS PLEIN

### CONDITIONS DE TRAVAIL

**20 650€** DE RÉMUNÉRATIONS BRUTES MOYENNES PAR SALARIÉ

= **24 %** DE MOINS QUE LES RÉMUNÉRATIONS MOYENNES DANS LE SECTEUR ÉCONOMIQUE PRIVÉ CLASSIQUE

**27,7 HEURES** DURÉE HEBDOMADAIRE MOYENNE DE TRAVAIL

DÉPARTEMENT DU NORD : **650** COMMUNES / **20** INTERCOMMUNALITÉS / **2 595 536** HABITANTS



**23 495** NOUVELLES ASSOCIATIONS EN 10 ANS  
**39 150** ASSOCIATIONS ACTIVES ET VIVANTES  
**15,0** ASSOCIATIONS ACTIVES POUR 1 000 HABITANTS

**4 984** ASSOCIATIONS EMPLOYEUSES  
**89 254** EMPLOIS SALARIÉS ASSOCIATIFS



# ASSOCIATIONS HAUTS DE FRANCE EN CHIFFRES - 2016

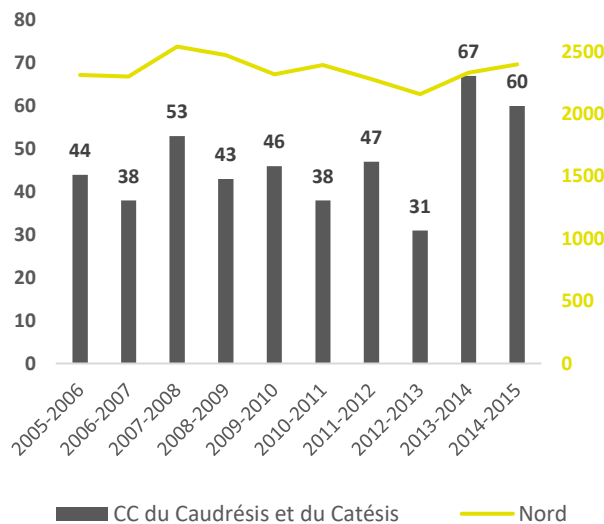
## COMMUNAUTÉ DE COMMUNES DU CAUDRÉSIS ET DU CATÉSIS

**46** COMMUNES  
**65 559** HABITANTS

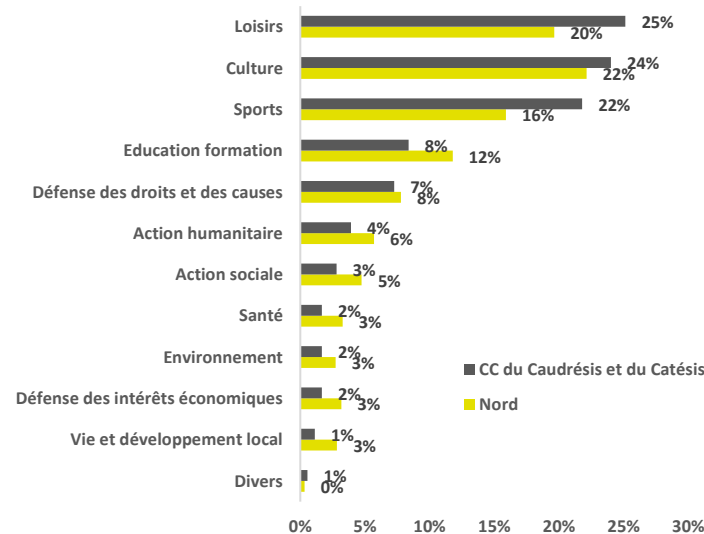
**46,7** NOUVELLES ASSOCIATIONS/AN  
**740** ASSOCIATIONS ACTIVES

**1 390** EMPLOIS SALARIÉS ASSOCIATIFS  
**88** ASSOCIATIONS EMPLOYEUSES

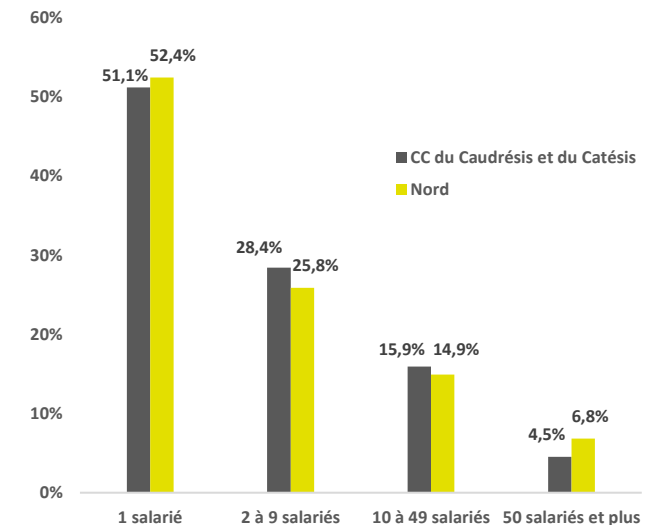
### LES CRÉATIONS D'ASSOCIATIONS SUR LES 10 DERNIÈRES ANNÉES



### RÉPARTITION DES NOUVELLES ASSOCIATIONS PAR SECTEURS D'ACTIVITÉS



### LES ASSOCIATIONS EMPLOYEUSES SELON LE NOMBRE DE SALARIÉS



### ASSOCIATIONS EMPLOYEUSES

**88** ASSOCIATIONS EMPLOIENT DES SALARIÉS

= **1,8 %** DE L'ENSEMBLE DES ASSOCIATIONS  
EMPLOYEUSES DU DÉPARTEMENT

= **6,6 %** DE L'ENSEMBLE DES ENTREPRISES  
DU TERRITOIRE

### SALARIÉS ASSOCIATIFS

**1 390** SALARIÉS SONT ENGAGÉS DANS  
LE SECTEUR ASSOCIATIF

= **10,6 %** DE L'ENSEMBLE DES SALARIÉS  
DU TERRITOIRE

= **1 208** POSTES EN ÉQUIVALENT TEMPS PLEIN

### CONDITIONS DE TRAVAIL

**19 950€** DE RÉMUNÉRATIONS BRUTES MOYENNES PAR  
SALARIÉ

= **29%** DE MOINS QUE LES RÉMUNÉRATIONS MOYENNES  
DANS LE SECTEUR ÉCONOMIQUE PRIVÉ CLASSIQUE

**30,4 HEURES** DURÉE HEBDOMADAIRE MOYENNE DE TRAVAIL

DÉPARTEMENT DU NORD : 650 COMMUNES / 20 INTERCOMMUNALITÉS / 2 595 536 HABITANTS



23 495 NOUVELLES ASSOCIATIONS EN 10 ANS  
39 150 ASSOCIATIONS ACTIVES ET VIVANTES  
15,0 ASSOCIATIONS ACTIVES POUR 1 000 HABITANTS

4 984 ASSOCIATIONS EMPLOYEUSES  
89 254 EMPLOIS SALARIÉS ASSOCIATIFS



# ASSOCIATIONS HAUTS DE FRANCE EN CHIFFRES - 2016

## COMMUNAUTÉ DE COMMUNES DU PAYS DE MORMAL

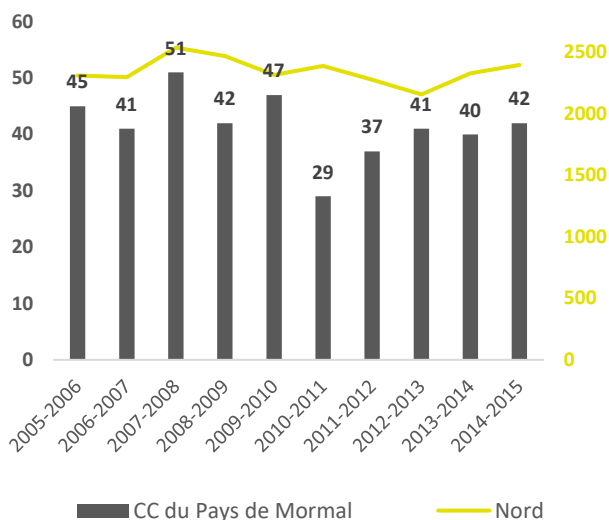


**53** COMMUNES  
**48 374** HABITANTS

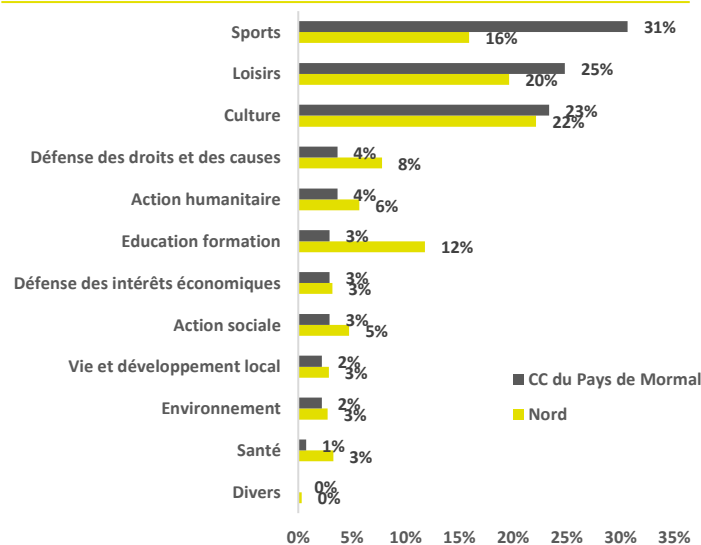
**41,5** NOUVELLES ASSOCIATIONS/AN  
**600** ASSOCIATIONS ACTIVES

**532** EMPLOIS SALARIÉS ASSOCIATIFS  
**63** ASSOCIATIONS EMPLOYEUSES

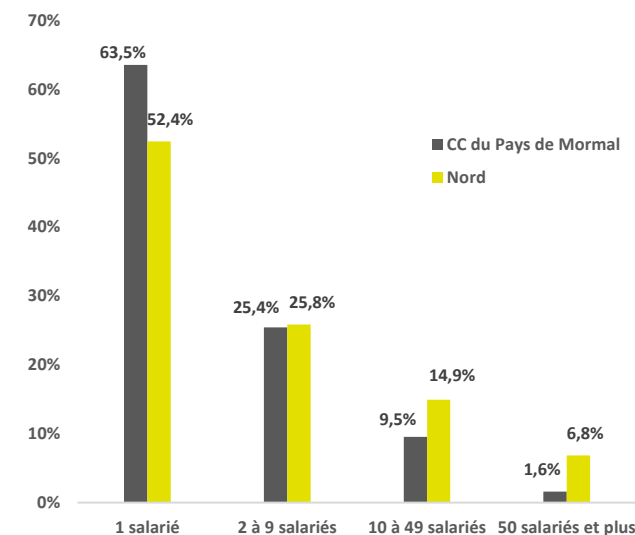
### LES CRÉATIONS D'ASSOCIATIONS SUR LES 10 DERNIÈRES ANNÉES



### RÉPARTITION DES NOUVELLES ASSOCIATIONS PAR SECTEURS D'ACTIVITÉS



### LES ASSOCIATIONS EMPLOYEUSES SELON LE NOMBRE DE SALARIÉS



### ASSOCIATIONS EMPLOYEUSES

**63** ASSOCIATIONS EMPLOIENT DES SALARIÉS

= **1,3 %** DE L'ENSEMBLE DES ASSOCIATIONS EMPLOYEUSES DU DÉPARTEMENT

= **6,8 %** DE L'ENSEMBLE DES ENTREPRISES DU TERRITOIRE

### SALARIÉS ASSOCIATIFS

**532** SALARIÉS SONT ENGAGÉS DANS LE SECTEUR ASSOCIATIF

= **7,3 %** DE L'ENSEMBLE DES SALARIÉS DU TERRITOIRE

= **423** POSTES EN ÉQUIVALENT TEMPS PLEIN

### CONDITIONS DE TRAVAIL

**17 950€** DE RÉMUNÉRATIONS BRUTES MOYENNES PAR SALARIÉ

= **28 %** DE MOINS QUE LES RÉMUNÉRATIONS MOYENNES DANS LE SECTEUR ÉCONOMIQUE PRIVÉ CLASSIQUE

**27,8 HEURES** DURÉE HEBDOMADAIRE MOYENNE DE TRAVAIL

DÉPARTEMENT DU NORD : **650** COMMUNES / **20** INTERCOMMUNALITÉS / **2 595 536** HABITANTS



**23 495** NOUVELLES ASSOCIATIONS EN 10 ANS  
**39 150** ASSOCIATIONS ACTIVES ET VIVANTES  
**15,0** ASSOCIATIONS ACTIVES POUR 1 000 HABITANTS

**4 984** ASSOCIATIONS EMPLOYEUSES  
**89 254** EMPLOIS SALARIÉS ASSOCIATIFS



# ASSOCIATIONS HAUTS DE FRANCE EN CHIFFRES - 2016

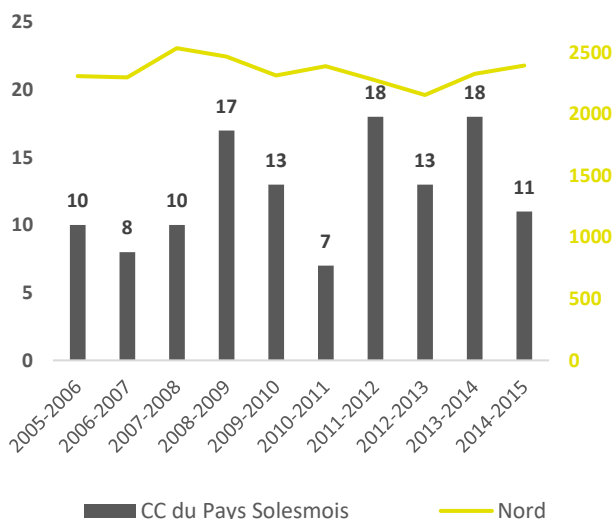
## COMMUNAUTÉ DE COMMUNES DU PAYS SOLESMOIS

**15** COMMUNES  
**14 906** HABITANTS

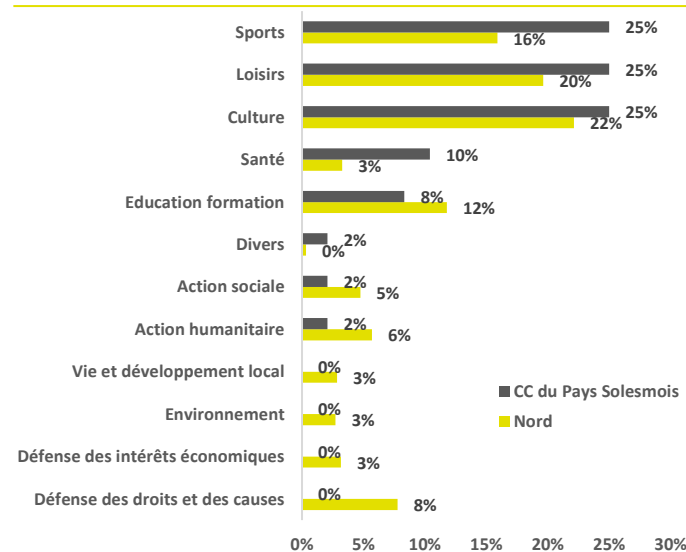
**12,5** NOUVELLES ASSOCIATIONS/AN  
**155** ASSOCIATIONS ACTIVES

**224** EMPLOIS SALARIÉS ASSOCIATIFS  
**11** ASSOCIATIONS EMPLOYEUSES

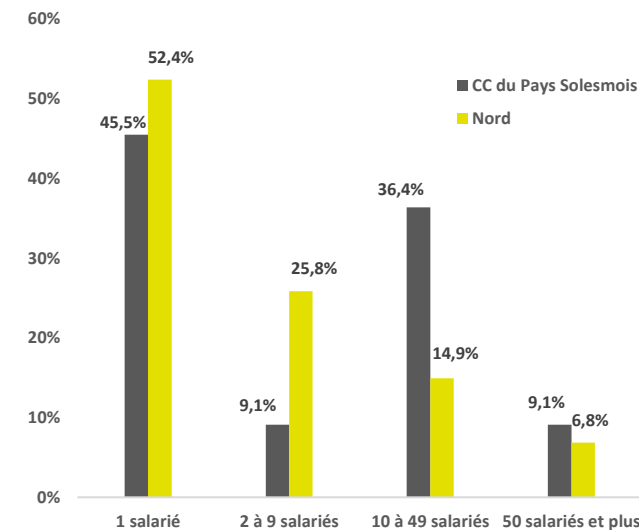
LES CRÉATIONS D'ASSOCIATIONS SUR LES 10 DERNIÈRES ANNÉES



RÉPARTITION DES NOUVELLES ASSOCIATIONS PAR SECTEURS D'ACTIVITÉS



LES ASSOCIATIONS EMPLOYEUSES SELON LE NOMBRE DE SALARIÉS



### ASSOCIATIONS EMPLOYEUSES

**11** ASSOCIATIONS EMPLOIENT DES SALARIÉS

= **0,2 %** DE L'ENSEMBLE DES ASSOCIATIONS EMPLOYEUSES DU DÉPARTEMENT

= **3,8 %** DE L'ENSEMBLE DES ENTREPRISES DU TERRITOIRE

### SALARIÉS ASSOCIATIFS

**224** SALARIÉS SONT ENGAGÉS DANS LE SECTEUR ASSOCIATIF

= **10,5%** DE L'ENSEMBLE DES SALARIÉS DU TERRITOIRE

= **202** POSTES EN ÉQUIVALENT TEMPS PLEIN

### CONDITIONS DE TRAVAIL

**26 000€** DE RÉMUNÉRATIONS BRUTES MOYENNES PAR SALARIÉ

= **5%** DE PLUS QUE LES RÉMUNÉRATIONS MOYENNES DANS LE SECTEUR ÉCONOMIQUE PRIVÉ CLASSIQUE

**31,6 HEURES** DURÉE HEBDOMADAIRE MOYENNE DE TRAVAIL

DÉPARTEMENT DU NORD : 650 COMMUNES / 20 INTERCOMMUNALITÉS / 2 595 536 HABITANTS



23 495 NOUVELLES ASSOCIATIONS EN 10 ANS  
39 150 ASSOCIATIONS ACTIVES ET VIVANTES  
15,0 ASSOCIATIONS ACTIVES POUR 1 000 HABITANTS

4 984 ASSOCIATIONS EMPLOYEUSES  
89 254 EMPLOIS SALARIÉS ASSOCIATIFS





# ASSOCIATIONS HAUTS DE FRANCE EN CHIFFRES - 2016

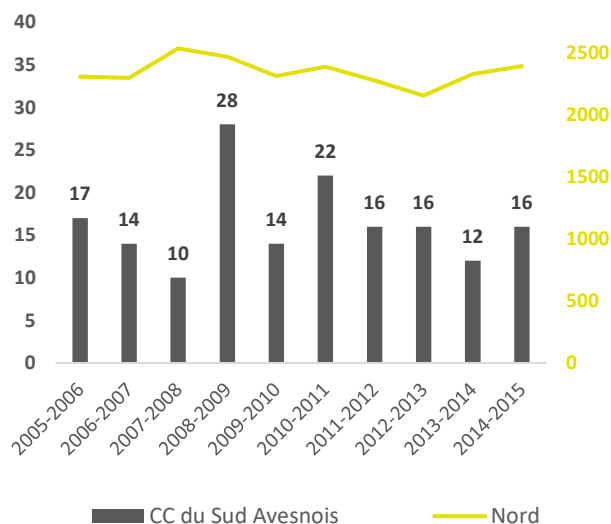
## COMMUNAUTÉ DE COMMUNES DU SUD AVESNOIS

**12** COMMUNES  
**26 452** HABITANTS

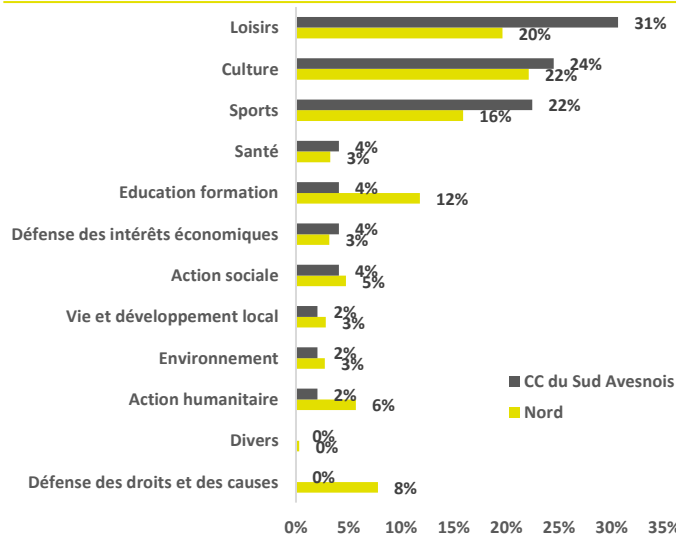
**16,5** NOUVELLES ASSOCIATIONS/AN  
**275** ASSOCIATIONS ACTIVES

**1 234** EMPLOIS SALARIÉS ASSOCIATIFS  
**35** ASSOCIATIONS EMPLOYEUSES

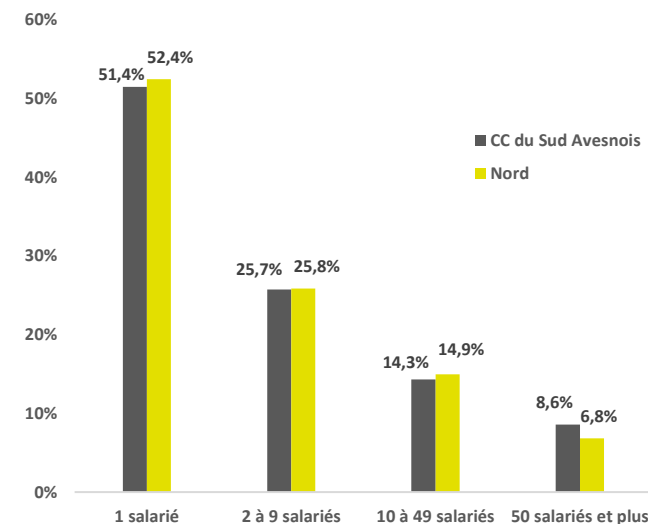
LES CRÉATIONS D'ASSOCIATIONS SUR LES 10 DERNIÈRES ANNÉES



RÉPARTITION DES NOUVELLES ASSOCIATIONS PAR SECTEURS D'ACTIVITÉS



LES ASSOCIATIONS EMPLOYEUSES SELON LE NOMBRE DE SALARIÉS



### ASSOCIATIONS EMPLOYEUSES

**35** ASSOCIATIONS EMPLOIENT DES SALARIÉS

= **0,7 %** DE L'ENSEMBLE DES ASSOCIATIONS EMPLOYEUSES DU DÉPARTEMENT

= **8,5 %** DE L'ENSEMBLE DES ENTREPRISES DU TERRITOIRE

### SALARIÉS ASSOCIATIFS

**1 234** SALARIÉS SONT ENGAGÉS DANS LE SECTEUR ASSOCIATIF

= **10,6 %** DE L'ENSEMBLE DES SALARIÉS DU TERRITOIRE

= **1 017** POSTES EN ÉQUIVALENT TEMPS PLEIN

### CONDITIONS DE TRAVAIL

**19 550€** DE RÉMUNÉRATIONS BRUTES MOYENNES PAR SALARIÉ

= **17%** DE MOINS QUE LES RÉMUNÉRATIONS MOYENNES DANS LE SECTEUR ÉCONOMIQUE PRIVÉ CLASSIQUE

**28,8 HEURES** DURÉE HEBDOMADAIRE MOYENNE DE TRAVAIL

DÉPARTEMENT DU NORD : 650 COMMUNES / 20 INTERCOMMUNALITÉS / 2 595 536 HABITANTS



**23 495** NOUVELLES ASSOCIATIONS EN 10 ANS  
**39 150** ASSOCIATIONS ACTIVES ET VIVANTES  
**15,0** ASSOCIATIONS ACTIVES POUR 1 000 HABITANTS

**4 984** ASSOCIATIONS EMPLOYEUSES  
**89 254** EMPLOIS SALARIÉS ASSOCIATIFS

# ASSOCIATIONS HAUTS DE FRANCE EN CHIFFRES - 2016

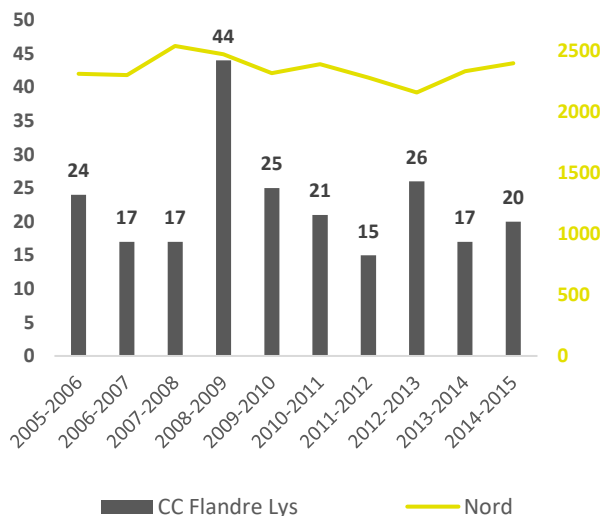
## COMMUNAUTÉ DE COMMUNES FLANDRE LYS

**8** COMMUNES  
**39 104** HABITANTS

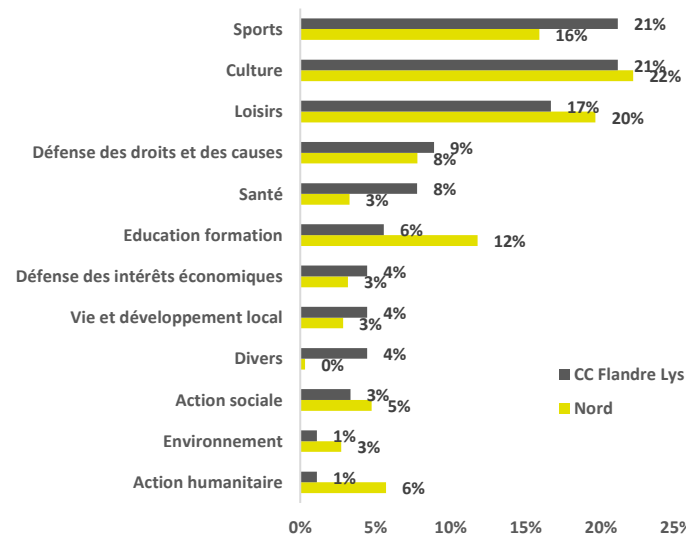
**22,6** NOUVELLES ASSOCIATIONS/AN  
**415** ASSOCIATIONS ACTIVES

**815** EMPLOIS SALARIÉS ASSOCIATIFS  
**59** ASSOCIATIONS EMPLOYEUSES

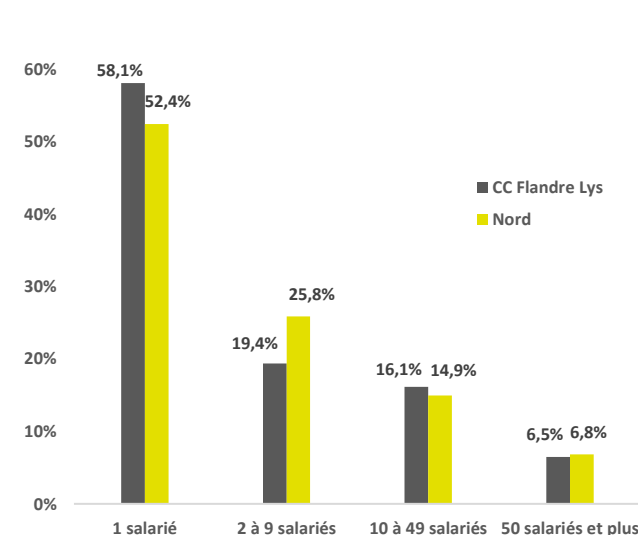
LES CRÉATIONS D'ASSOCIATIONS SUR LES 10 DERNIÈRES ANNÉES



RÉPARTITION DES NOUVELLES ASSOCIATIONS PAR SECTEURS D'ACTIVITÉS



LES ASSOCIATIONS EMPLOYEUSES SELON LE NOMBRE DE SALARIÉS



### ASSOCIATIONS EMPLOYEUSES

**59** ASSOCIATIONS EMPLOIENT DES SALARIÉS

= **1,2 %** DE L'ENSEMBLE DES ASSOCIATIONS EMPLOYEUSES DU DÉPARTEMENT

= **7,8 %** DE L'ENSEMBLE DES ENTREPRISES DU TERRITOIRE

### SALARIÉS ASSOCIATIFS

**815** SALARIÉS SONT ENGAGÉS DANS LE SECTEUR ASSOCIATIF

= **11,2 %** DE L'ENSEMBLE DES SALARIÉS DU TERRITOIRE

= **680** POSTES EN ÉQUIVALENT TEMPS PLEIN

### CONDITIONS DE TRAVAIL

**23 000€** DE RÉMUNÉRATIONS BRUTES MOYENNES PAR SALARIÉ

= **33%** DE MOINS QUE LES RÉMUNÉRATIONS MOYENNES DANS LE SECTEUR ÉCONOMIQUE PRIVÉ CLASSIQUE

**29,2 HEURES** DURÉE HEBDOMADAIRE MOYENNE DE TRAVAIL

DÉPARTEMENT NORD : 650 COMMUNES / 20 INTERCOMMUNALITÉS / 2 595 536 HABITANTS



23 495 NOUVELLES ASSOCIATIONS EN 10 ANS  
39 150 ASSOCIATIONS ACTIVES ET VIVANTES  
15,0 ASSOCIATIONS ACTIVES POUR 1 000 HABITANTS

4 984 ASSOCIATIONS EMPLOYEUSES  
89 254 EMPLOIS SALARIÉS ASSOCIATIFS



# ASSOCIATIONS HAUTS DE FRANCE EN CHIFFRES - 2016

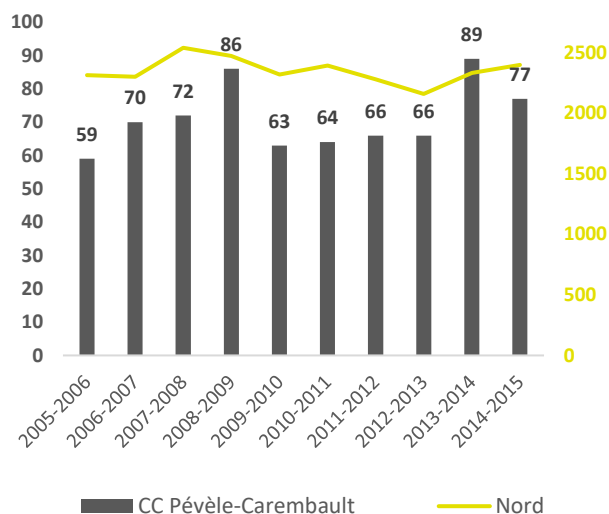
## COMMUNAUTÉ DE COMMUNES PÉVÈLE-CAREMBAULT

**38** COMMUNES  
**92 488** HABITANTS

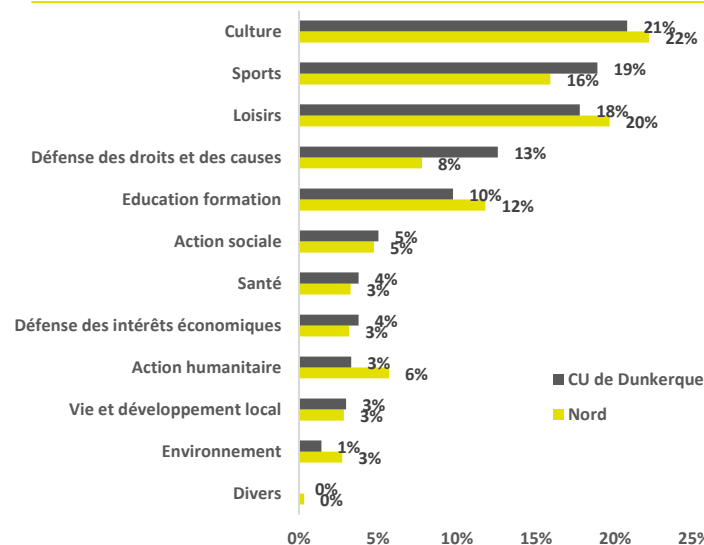
**71,2** NOUVELLES ASSOCIATIONS/AN  
**1 250** ASSOCIATIONS ACTIVES

**2 332** EMPLOIS SALARIÉS ASSOCIATIFS  
**169** ASSOCIATIONS EMPLOYEUSES

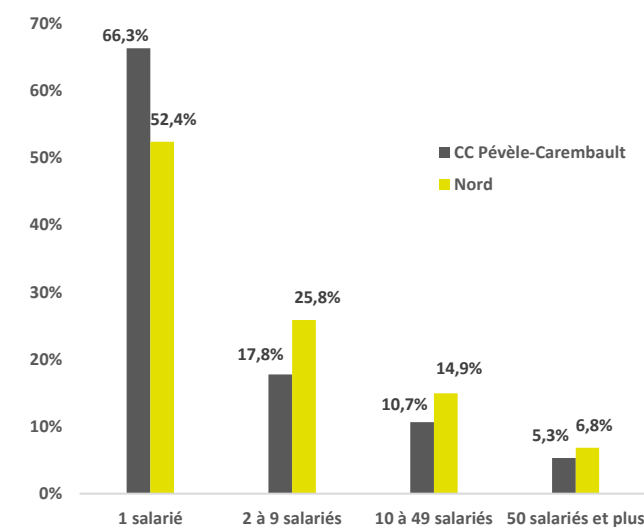
### LES CRÉATIONS D'ASSOCIATIONS SUR LES 10 DERNIÈRES ANNÉES



### RÉPARTITION DES NOUVELLES ASSOCIATIONS PAR SECTEURS D'ACTIVITÉS



### LES ASSOCIATIONS EMPLOYEUSES SELON LE NOMBRE DE SALARIÉS



### ASSOCIATIONS EMPLOYEUSES

**169** ASSOCIATIONS EMPLOIENT DES SALARIÉS

= **3,4 %** DE L'ENSEMBLE DES ASSOCIATIONS EMPLOYEUSES DU DÉPARTEMENT

= **8,5 %** DE L'ENSEMBLE DES ENTREPRISES DU TERRITOIRE

### SALARIÉS ASSOCIATIFS

**2 332** SALARIÉS SONT ENGAGÉS DANS LE SECTEUR ASSOCIATIF

= **11,1 %** DE L'ENSEMBLE DES SALARIÉS DU TERRITOIRE

= **1 837** POSTES EN ÉQUIVALENT TEMPS PLEIN

### CONDITIONS DE TRAVAIL

**21 750€** DE RÉMUNÉRATIONS BRUTES MOYENNES PAR SALARIÉ

= **24 %** DE MOINS QUE LES RÉMUNÉRATIONS MOYENNES DANS LE SECTEUR ÉCONOMIQUE PRIVÉ CLASSIQUE

**27,6 HEURES** DURÉE HEBDOMADAIRE MOYENNE DE TRAVAIL

DÉPARTEMENT DU NORD : 650 COMMUNES / 20 INTERCOMMUNALITÉS / 2 595 536 HABITANTS



23 495 NOUVELLES ASSOCIATIONS EN 10 ANS  
39 150 ASSOCIATIONS ACTIVES ET VIVANTES  
15,0 ASSOCIATIONS ACTIVES POUR 1 000 HABITANTS

4 984 ASSOCIATIONS EMPLOYEUSES  
89 254 EMPLOIS SALARIÉS ASSOCIATIFS

# ASSOCIATIONS HAUTS DE FRANCE EN CHIFFRES - 2016

## COMMUNAUTÉ URBAINE DE DUNKERQUE

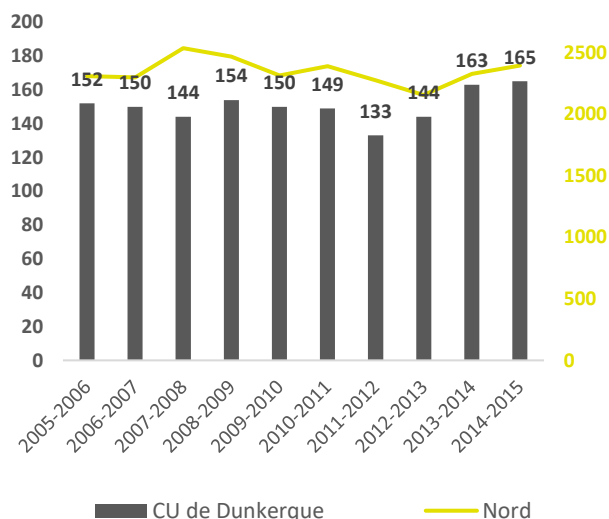


**18** COMMUNES  
**198 814** HABITANTS

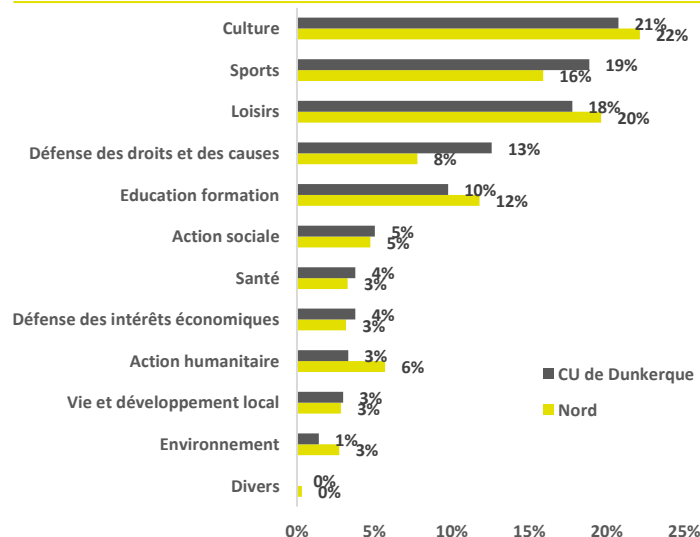
**150,4** NOUVELLES ASSOCIATIONS/AN  
**2 725** ASSOCIATIONS ACTIVES

**9 112** EMPLOIS SALARIÉS ASSOCIATIFS  
**380** ASSOCIATIONS EMPLOYEUSES

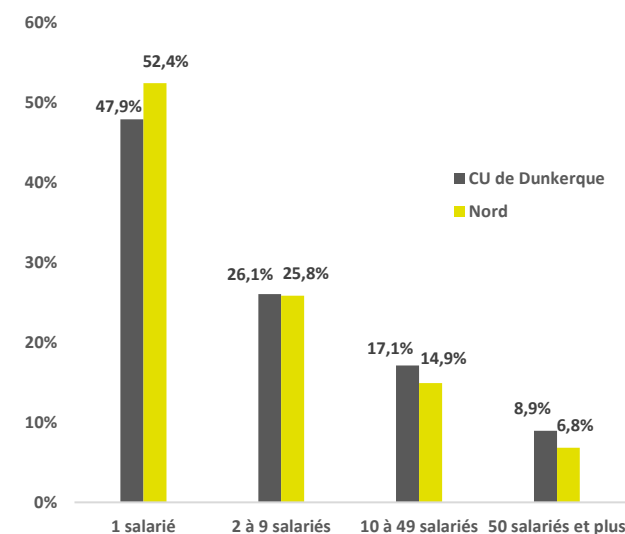
### LES CRÉATIONS D'ASSOCIATIONS SUR LES 10 DERNIÈRES ANNÉES



### RÉPARTITION DES NOUVELLES ASSOCIATIONS PAR SECTEURS D'ACTIVITÉS



### LES ASSOCIATIONS EMPLOYEUSES SELON LE NOMBRE DE SALARIÉS



### ASSOCIATIONS EMPLOYEUSES

**380** ASSOCIATIONS EMPLOIENT DES SALARIÉS

= **7,6 %** DE L'ENSEMBLE DES ASSOCIATIONS EMPLOYEUSES DU DÉPARTEMENT

= **10,1 %** DE L'ENSEMBLE DES ENTREPRISES DU TERRITOIRE

### SALARIÉS ASSOCIATIFS

**9 112** SALARIÉS SONT ENGAGÉS DANS LE SECTEUR ASSOCIATIF

= **12,3 %** DE L'ENSEMBLE DES SALARIÉS DU TERRITOIRE

= **7 615** POSTES EN ÉQUIVALENT TEMPS PLEIN

### CONDITIONS DE TRAVAIL

**22 250€** DE RÉMUNÉRATIONS BRUTES MOYENNES PAR SALARIÉ

= **33 %** DE MOINS QUE LES RÉMUNÉRATIONS MOYENNES DANS LE SECTEUR ÉCONOMIQUE PRIVÉ CLASSIQUE

**29,2 HEURES** DURÉE HEBDOMADAIRE MOYENNE DE TRAVAIL

DÉPARTEMENT DU NORD : 650 COMMUNES / 20 INTERCOMMUNALITÉS / 2 595 536 HABITANTS



23 495 NOUVELLES ASSOCIATIONS EN 10 ANS  
39 150 ASSOCIATIONS ACTIVES ET VIVANTES  
15,0 ASSOCIATIONS ACTIVES POUR 1 000 HABITANTS

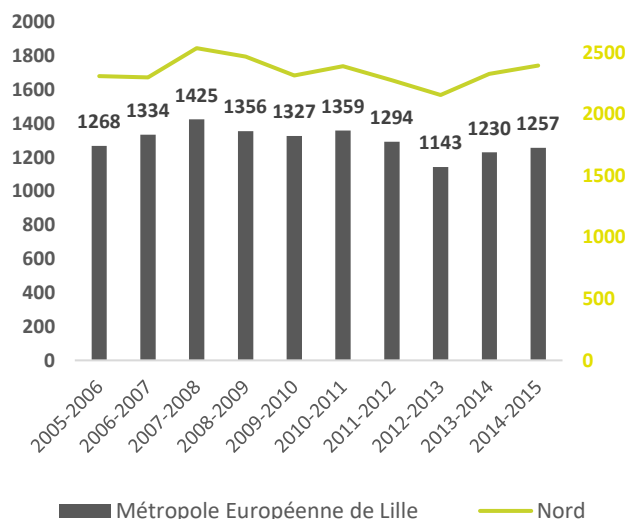
4 984 ASSOCIATIONS EMPLOYEUSES  
89 254 EMPLOIS SALARIÉS ASSOCIATIFS

**90 COMMUNES**  
**1 134 997 HABITANTS**

**1299,3 NOUVELLES ASSOCIATIONS/AN**  
**21 600 ASSOCIATIONS ACTIVES**

**46 960 EMPLOIS SALARIÉS ASSOCIATIFS**  
**2 743 ASSOCIATIONS EMPLOYEUSES**

### LES CRÉATIONS D'ASSOCIATIONS SUR LES 10 DERNIÈRES ANNÉES



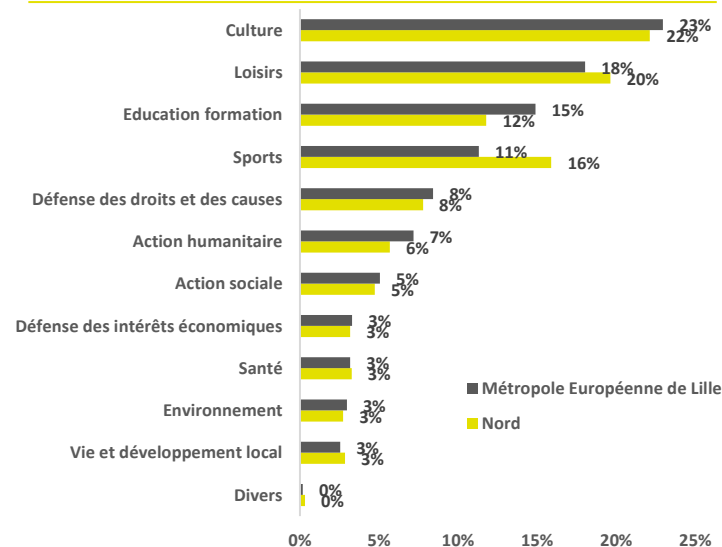
### ASSOCIATIONS EMPLOYEUSES

**2727 ASSOCIATIONS EMPLOIENT DES SALARIÉS**

**= 54,4 %** DE L'ENSEMBLE DES ASSOCIATIONS EMPLOYEUSES DU DÉPARTEMENT

**= 10,7 %** DE L'ENSEMBLE DES ENTREPRISES DU TERRITOIRE

### RÉPARTITION DES NOUVELLES ASSOCIATIONS PAR SECTEURS D'ACTIVITÉS



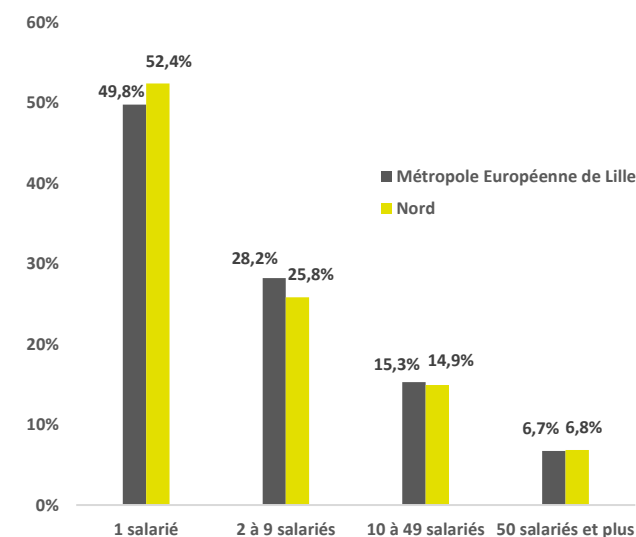
### SALARIÉS ASSOCIATIFS

**46 147 SALARIÉS SONT ENGAGÉS DANS LE SECTEUR ASSOCIATIF**

**= 9,4%** DE L'ENSEMBLE DES SALARIÉS DU TERRITOIRE

**= 37 960 POSTES EN ÉQUIVALENT TEMPS PLEIN**

### LES ASSOCIATIONS EMPLOYEUSES SELON LE NOMBRE DE SALARIÉS



### CONDITIONS DE TRAVAIL

**24 350€** DE RÉMUNÉRATIONS BRUTES MOYENNES PAR SALARIÉ

**= 24%** DE MOINS QUE LES RÉMUNÉRATIONS MOYENNES DANS LE SECTEUR ÉCONOMIQUE PRIVÉ CLASSIQUE

**28,8 HEURES** DURÉE HEBDOMADAIRE MOYENNE DE TRAVAIL

DÉPARTEMENT DU NORD : 650 COMMUNES / 20 INTERCOMMUNALITÉS / 2 595 536 HABITANTS



23 495 NOUVELLES ASSOCIATIONS EN 10 ANS  
39 150 ASSOCIATIONS ACTIVES ET VIVANTES  
15,0 ASSOCIATIONS ACTIVES POUR 1 000 HABITANTS

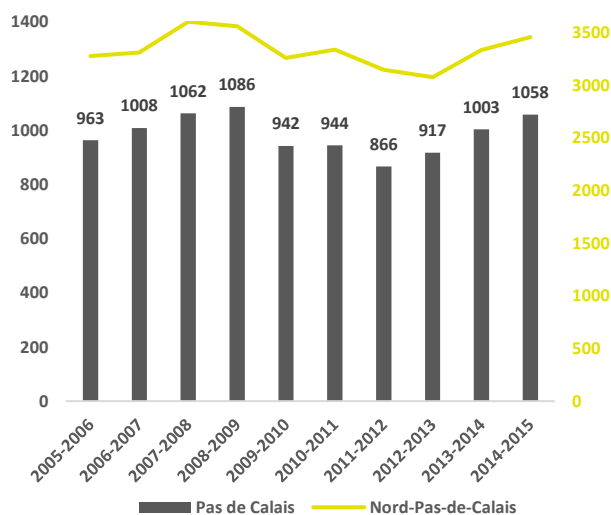
4 984 ASSOCIATIONS EMPLOYEUSES  
89 254 EMPLOIS SALARIÉS ASSOCIATIFS

**33** INTERCOMMUNALITÉS  
**1 465 205** HABITANTS

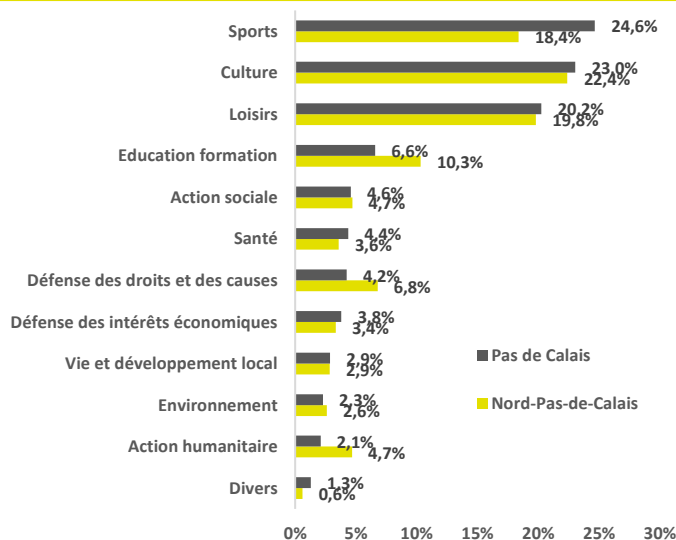
**984,9** NOUVELLES ASSOCIATIONS/AN  
**16 600** ASSOCIATIONS ACTIVES

**40 844** EMPLOIS SALARIÉS ASSOCIATIFS  
**2 175** ASSOCIATIONS EMPLOYEUSES

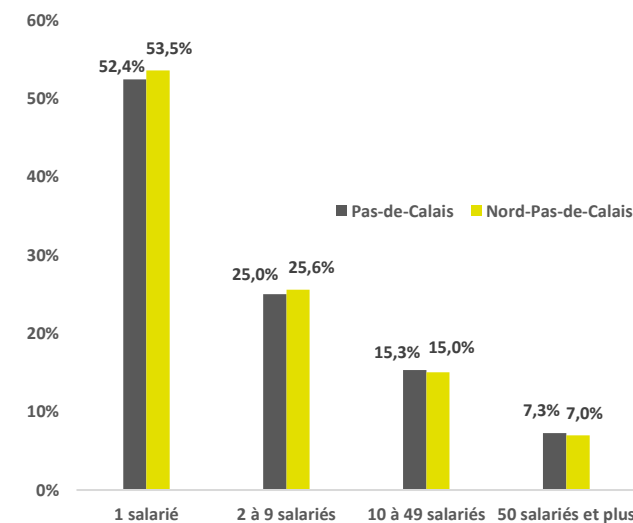
### LES CRÉATIONS D'ASSOCIATIONS SUR LES 10 DERNIÈRES ANNÉES



### RÉPARTITION DES NOUVELLES ASSOCIATIONS PAR SECTEURS D'ACTIVITÉS



### LES ASSOCIATIONS EMPLOYEUSES SELON LE NOMBRE DE SALARIÉS



### ASSOCIATIONS EMPLOYEUSES

**2 175** ASSOCIATIONS EMPLOIENT DES SALARIÉS

= **30,9%** DE L'ENSEMBLE DES ASSOCIATIONS EMPLOYEUSES DU DÉPARTEMENT

= **7,7%** DE L'ENSEMBLE DES ENTREPRISES DU TERRITOIRE

### SALARIÉS ASSOCIATIFS

**40 844** SALARIÉS SONT ENGAGÉS DANS LE SECTEUR ASSOCIATIF

= **10,0%** DE L'ENSEMBLE DES SALARIÉS DU TERRITOIRE

= **33 735** POSTES EN ÉQUIVALENT TEMPS PLEIN

### CONDITIONS DE TRAVAIL

**21 300** DE RÉMUNÉRATIONS BRUTES MOYENNES PAR SALARIÉ

= **25%** DE MOINS QUE LES RÉMUNÉRATIONS MOYENNES DANS LE SECTEUR ÉCONOMIQUE PRIVÉ CLASSIQUE

**28,9** HEURES DURÉE HEBDOMADAIRE MOYENNE DE TRAVAIL

# ASSOCIATIONS HAUTS DE FRANCE EN CHIFFRES - 2016

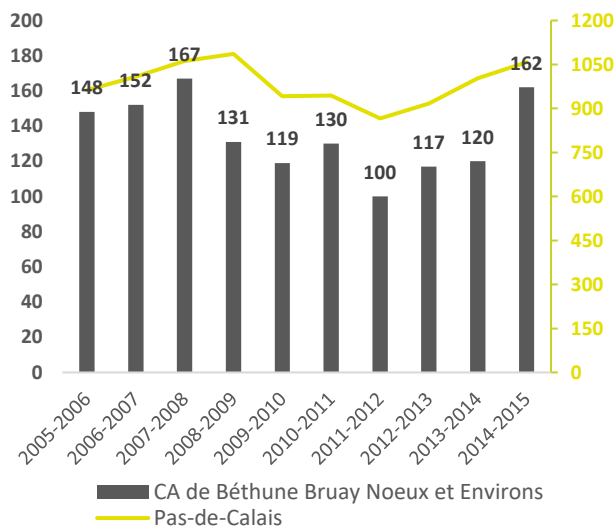
## COMMUNAUTÉ D'AGGLOMÉRATION DE BÉTHUNE BRUAY NOEUX ET ENVIRONS

**65** COMMUNES  
**225 555** HABITANTS

**134,6** NOUVELLES ASSOCIATIONS/AN  
**2 110** ASSOCIATIONS ACTIVES

**5 408** EMPLOIS SALARIÉS ASSOCIATIFS  
**249** ASSOCIATIONS EMPLOYEUSES

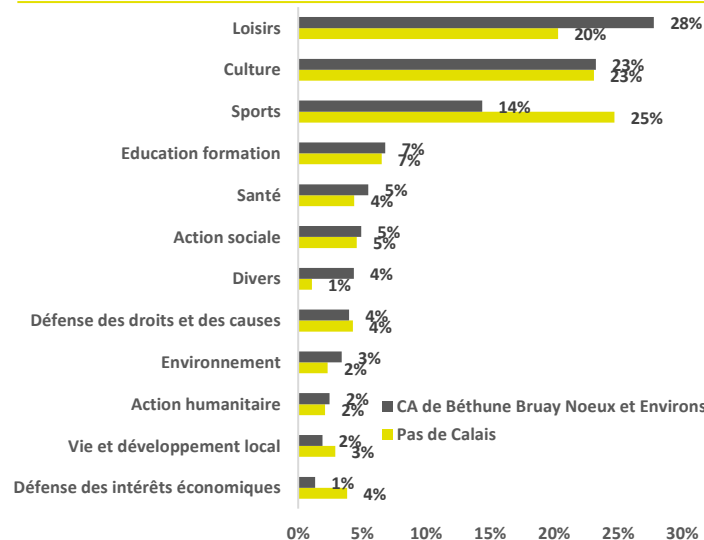
### LES CRÉATIONS D'ASSOCIATIONS SUR LES 10 DERNIÈRES ANNÉES



### ASSOCIATIONS EMPLOYEUSES

**249** ASSOCIATIONS EMPLOIENT DES SALARIÉS  
= **11,4 %** DE L'ENSEMBLE DES ASSOCIATIONS EMPLOYEUSES DU DÉPARTEMENT  
= **7,0 %** DE L'ENSEMBLE DES ENTREPRISES DU TERRITOIRE

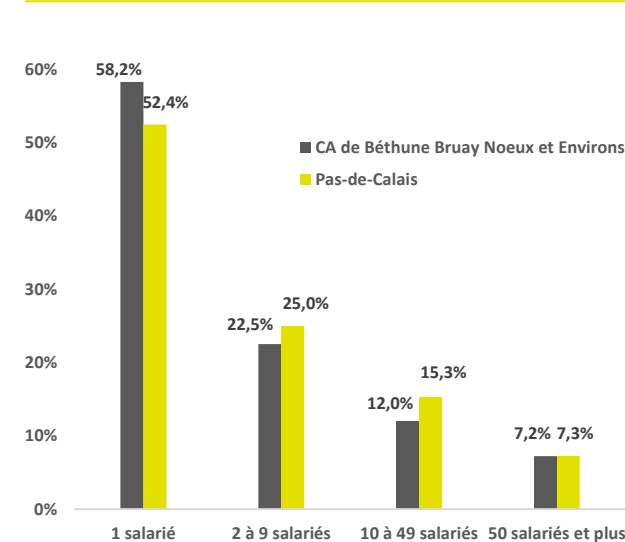
### RÉPARTITION DES NOUVELLES ASSOCIATIONS PAR SECTEURS D'ACTIVITÉS



### SALARIÉS ASSOCIATIFS

**5 408** SALARIÉS SONT ENGAGÉS DANS LE SECTEUR ASSOCIATIF  
= **9,7%** DE L'ENSEMBLE DES SALARIÉS DU TERRITOIRE  
= **4 370** POSTES EN ÉQUIVALENT TEMPS PLEIN

### LES ASSOCIATIONS EMPLOYEUSES SELON LE NOMBRE DE SALARIÉS



### CONDITIONS DE TRAVAIL

**20 750€** DE RÉMUNÉRATIONS BRUTES MOYENNES PAR SALARIÉ  
= **28%** DE MOINS QUE LES RÉMUNÉRATIONS MOYENNES DANS LE SECTEUR ÉCONOMIQUE PRIVÉ CLASSIQUE  
**28,3 HEURES** DURÉE HEBDOMADAIRE MOYENNE DE TRAVAIL

DÉPARTEMENT DU PAS-DE-CALAIS : 895 COMMUNES / 33 INTERCOMMUNALITÉS / 1 465 205 HABITANTS



**9 849** NOUVELLES ASSOCIATIONS EN 10 ANS  
**16 625** ASSOCIATIONS ACTIVES ET VIVANTES  
**11,3** ASSOCIATIONS ACTIVES POUR 1 000 HABITANTS

**2 175** ASSOCIATIONS EMPLOYEUSES  
**40 844** EMPLOIS SALARIÉS ASSOCIATIFS

# ASSOCIATIONS HAUTS DE FRANCE EN CHIFFRES - 2016

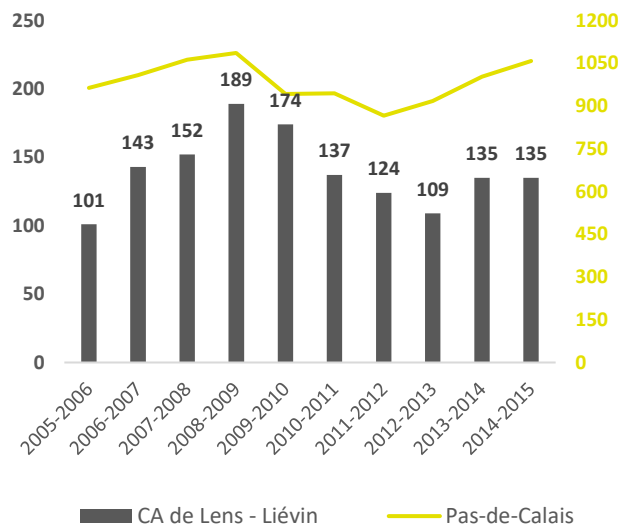
## COMMUNAUTÉ D'AGGLOMÉRATION DE LENS - LIÉVIN

**36** COMMUNES  
**241 645** HABITANTS

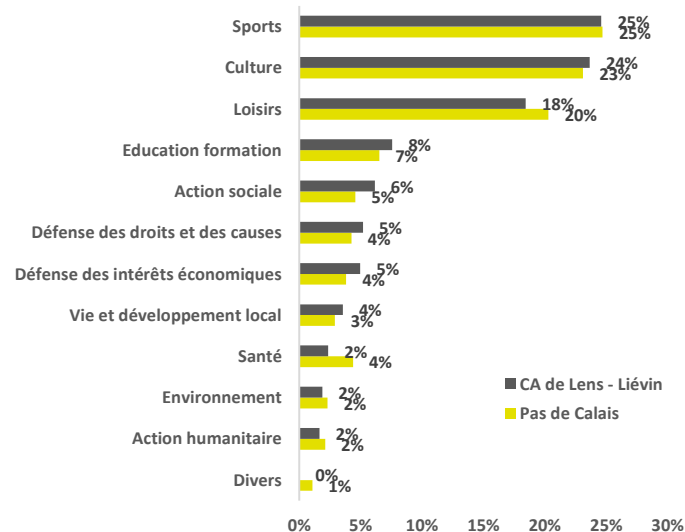
**139,9** NOUVELLES ASSOCIATIONS/AN  
**2 325** ASSOCIATIONS ACTIVES

**6 093** EMPLOIS SALARIÉS ASSOCIATIFS  
**294** ASSOCIATIONS EMPLOYEUSES

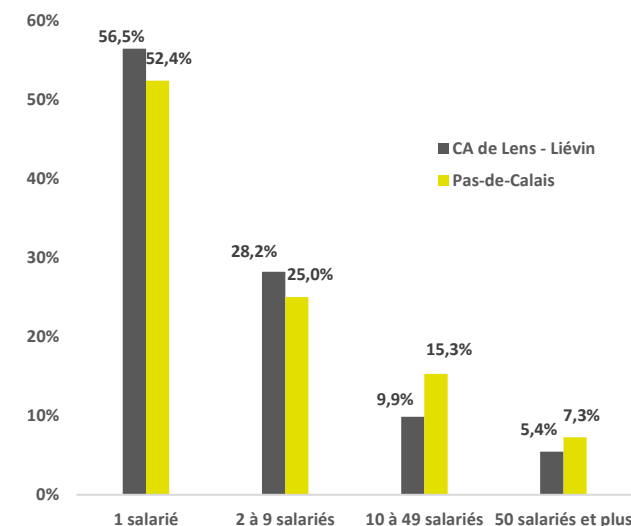
### LES CRÉATIONS D'ASSOCIATIONS SUR LES 10 DERNIÈRES ANNÉES



### RÉPARTITION DES NOUVELLES ASSOCIATIONS PAR SECTEURS D'ACTIVITÉS



### LES ASSOCIATIONS EMPLOYEUSES SELON LE NOMBRE DE SALARIÉS



### ASSOCIATIONS EMPLOYEUSES

**294** ASSOCIATIONS EMPLOIENT DES SALARIÉS

= **13,5 %** DE L'ENSEMBLE DES ASSOCIATIONS EMPLOYEUSES DU DÉPARTEMENT

= **8,9 %** DE L'ENSEMBLE DES ENTREPRISES DU TERRITOIRE

### SALARIÉS ASSOCIATIFS

**6 093** SALARIÉS SONT ENGAGÉS DANS LE SECTEUR ASSOCIATIF

= **10,0 %** DE L'ENSEMBLE DES SALARIÉS DU TERRITOIRE

= **5 181** POSTES EN ÉQUIVALENT TEMPS PLEIN

### CONDITIONS DE TRAVAIL

**22 200€** DE RÉMUNÉRATIONS BRUTES MOYENNES PAR SALARIÉ

= **24 %** DE MOINS QUE LES RÉMUNÉRATIONS MOYENNES DANS LE SECTEUR ÉCONOMIQUE PRIVÉ CLASSIQUE

**29,8 HEURES** DURÉE HEBDOMADAIRE MOYENNE DE TRAVAIL

DÉPARTEMENT DU PAS-DE-CALAIS : **895** COMMUNES / **33** INTERCOMMUNALITÉS / **1 465 205** HABITANTS



**9 849** NOUVELLES ASSOCIATIONS EN 10 ANS  
**16 625** ASSOCIATIONS ACTIVES ET VIVANTES  
**11,3** ASSOCIATIONS ACTIVES POUR 1 000 HABITANTS

**2 175** ASSOCIATIONS EMPLOYEUSES  
**40 844** EMPLOIS SALARIÉS ASSOCIATIFS



# ASSOCIATIONS HAUTS DE FRANCE EN CHIFFRES - 2016

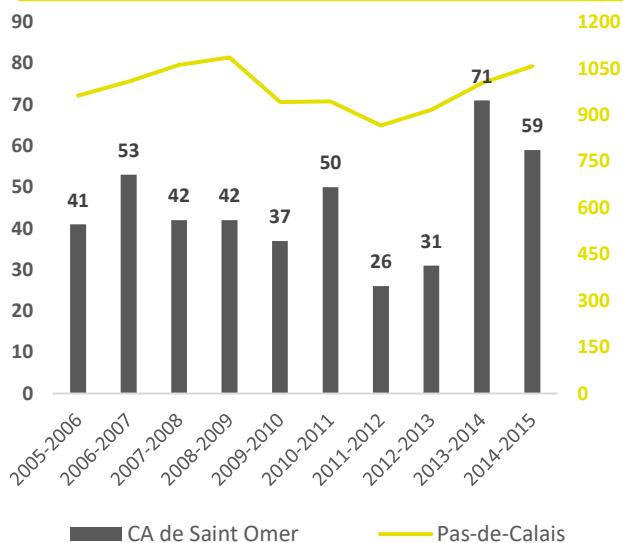
## COMMUNAUTÉ D'AGGLOMÉRATION DE SAINT OMER

**25** COMMUNES  
**69 090** HABITANTS

**45,2** NOUVELLES ASSOCIATIONS/AN  
**850** ASSOCIATIONS ACTIVES

**2 656** EMPLOIS SALARIÉS ASSOCIATIFS  
**122** ASSOCIATIONS EMPLOYEUSES

### LES CRÉATIONS D'ASSOCIATIONS SUR LES 10 DERNIÈRES ANNÉES



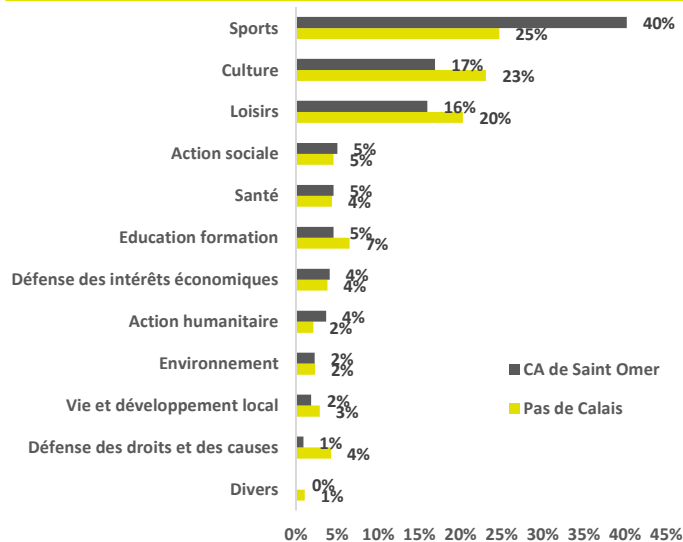
### ASSOCIATIONS EMPLOYEUSES

**122** ASSOCIATIONS EMPLOIENT DES SALARIÉS

= **5,6 %** DE L'ENSEMBLE DES ASSOCIATIONS EMPLOYEUSES DU DÉPARTEMENT

= **7,9 %** DE L'ENSEMBLE DES ENTREPRISES DU TERRITOIRE

### RÉPARTITION DES NOUVELLES ASSOCIATIONS PAR SECTEURS D'ACTIVITÉS



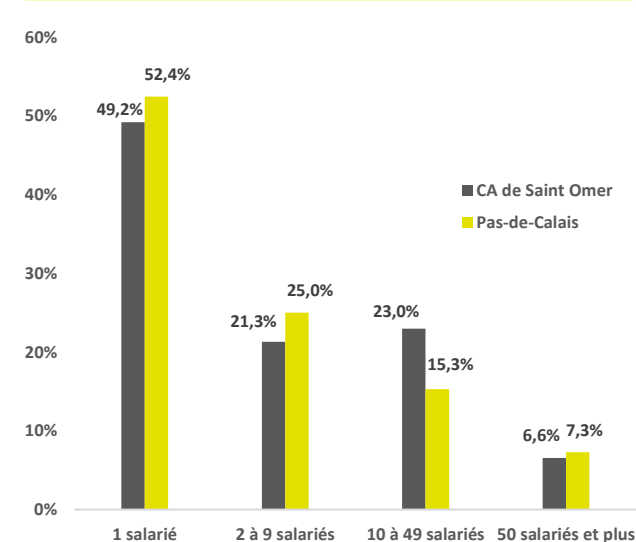
### SALARIÉS ASSOCIATIFS

**2 656** SALARIÉS SONT ENGAGÉS DANS LE SECTEUR ASSOCIATIF

= **9,2 %** DE L'ENSEMBLE DES SALARIÉS DU TERRITOIRE

= **2 146** POSTES EN ÉQUIVALENT TEMPS PLEIN

### LES ASSOCIATIONS EMPLOYEUSES SELON LE NOMBRE DE SALARIÉS



### CONDITIONS DE TRAVAIL

**21 600€** DE RÉMUNÉRATIONS BRUTES MOYENNES PAR SALARIÉ

= **23%** DE MOINS QUE LES RÉMUNÉRATIONS MOYENNES DANS LE SECTEUR ÉCONOMIQUE PRIVÉ CLASSIQUE

**28,3 HEURES** DURÉE HEBDOMADAIRE MOYENNE DE TRAVAIL

DÉPARTEMENT DU PAS-DE-CALAIS : **895** COMMUNES / **33** INTERCOMMUNALITÉS / **1 465 205** HABITANTS



**9 849** NOUVELLES ASSOCIATIONS EN 10 ANS  
**16 625** ASSOCIATIONS ACTIVES ET VIVANTES  
**11,3** ASSOCIATIONS ACTIVES POUR 1 000 HABITANTS

**2 175** ASSOCIATIONS EMPLOYEUSES  
**40 844** EMPLOIS SALARIÉS ASSOCIATIFS

# ASSOCIATIONS HAUTS DE FRANCE EN CHIFFRES - 2016

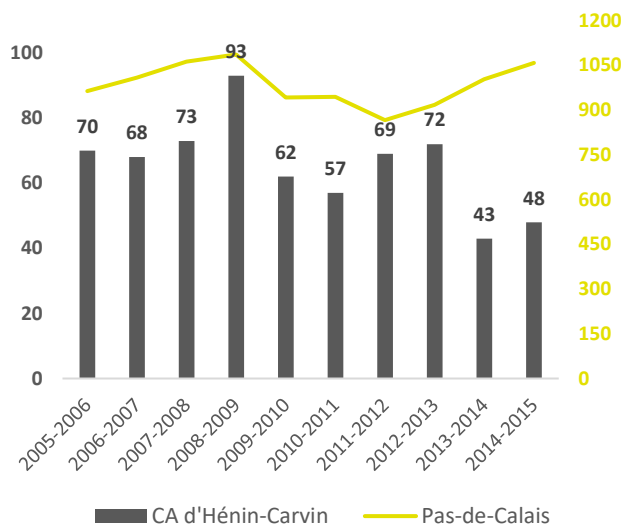
## COMMUNAUTÉ D'AGGLOMÉRATION D'HÉNIN-CARVIN

**14** COMMUNES  
**124 299** HABITANTS

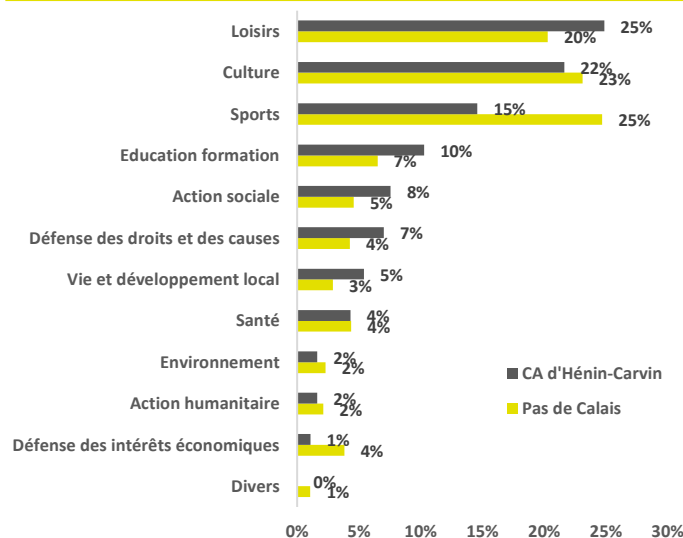
**65,5** NOUVELLES ASSOCIATIONS/AN  
**1 110** ASSOCIATIONS ACTIVES

**3 430** EMPLOIS SALARIÉS ASSOCIATIFS  
**144** ASSOCIATIONS EMPLOYEUSES

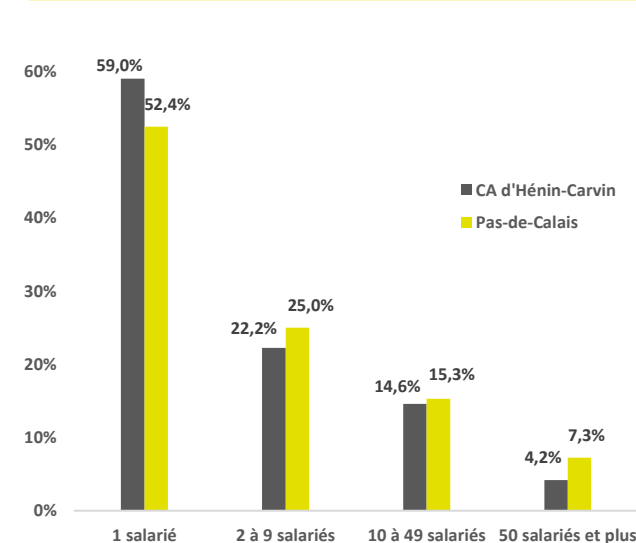
### LES CRÉATIONS D'ASSOCIATIONS SUR LES 10 DERNIÈRES ANNÉES



### RÉPARTITION DES NOUVELLES ASSOCIATIONS PAR SECTEURS D'ACTIVITÉS



### LES ASSOCIATIONS EMPLOYEUSES SELON LE NOMBRE DE SALARIÉS



### ASSOCIATIONS EMPLOYEUSES

**144** ASSOCIATIONS EMPLOIENT DES SALARIÉS

= **6,6 %** DE L'ENSEMBLE DES ASSOCIATIONS EMPLOYEUSES DU DÉPARTEMENT

= **8,0 %** DE L'ENSEMBLE DES ENTREPRISES DU TERRITOIRE

### SALARIÉS ASSOCIATIFS

**3 430** SALARIÉS SONT ENGAGÉS DANS LE SECTEUR ASSOCIATIF

= **9,6%** DE L'ENSEMBLE DES SALARIÉS DU TERRITOIRE

= **2 918** POSTES EN ÉQUIVALENT TEMPS PLEIN

### CONDITIONS DE TRAVAIL

**23 200€** DE RÉMUNÉRATIONS BRUTES MOYENNES PAR SALARIÉ

= **13%** DE MOINS QUE LES RÉMUNÉRATIONS MOYENNES DANS LE SECTEUR ÉCONOMIQUE PRIVÉ CLASSIQUE

**29,8 HEURES** DURÉE HEBDOMADAIRE MOYENNE DE TRAVAIL

DÉPARTEMENT DU PAS-DE-CALAIS : **895** COMMUNES / **33** INTERCOMMUNALITÉS / **1 465 205** HABITANTS



**9 849** NOUVELLES ASSOCIATIONS EN 10 ANS  
**16 625** ASSOCIATIONS ACTIVES ET VIVANTES  
**11,3** ASSOCIATIONS ACTIVES POUR 1 000 HABITANTS

**2 175** ASSOCIATIONS EMPLOYEUSES  
**40 844** EMPLOIS SALARIÉS ASSOCIATIFS

# ASSOCIATIONS HAUTS DE FRANCE EN CHIFFRES - 2016

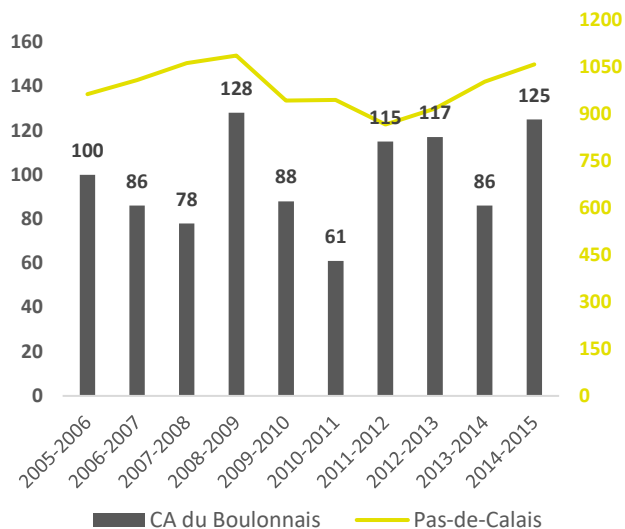
## COMMUNAUTÉ D'AGGLOMÉRATION DU BOULONNAIS

**22** COMMUNES  
**117 208** HABITANTS

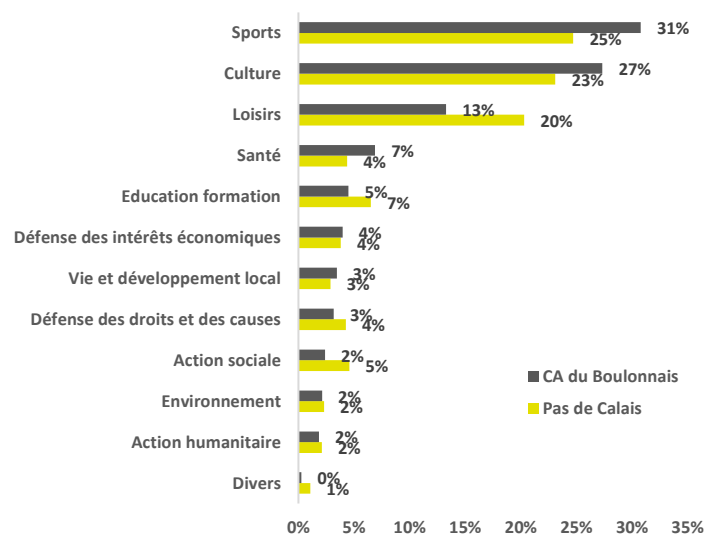
**98,4** NOUVELLES ASSOCIATIONS/AN  
**1 735** ASSOCIATIONS ACTIVES

**3 737** EMPLOIS SALARIÉS ASSOCIATIFS  
**235** ASSOCIATIONS EMPLOYEUSES

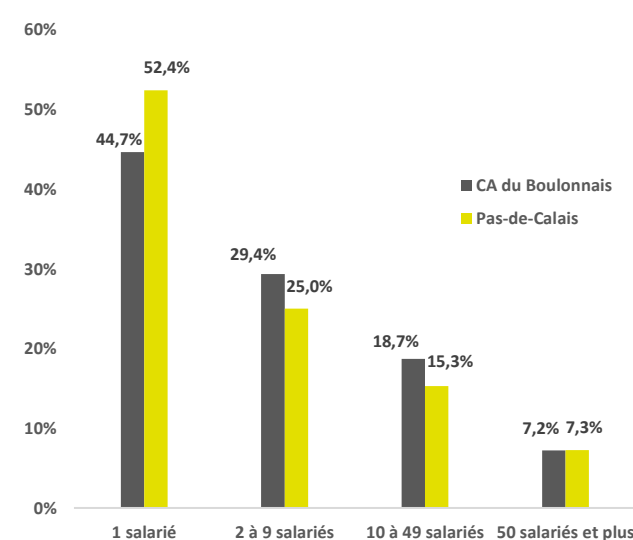
### LES CRÉATIONS D'ASSOCIATIONS SUR LES 10 DERNIÈRES ANNÉES



### RÉPARTITION DES NOUVELLES ASSOCIATIONS PAR SECTEURS D'ACTIVITÉS



### LES ASSOCIATIONS EMPLOYEUSES SELON LE NOMBRE DE SALARIÉS



### ASSOCIATIONS EMPLOYEUSES

**235** ASSOCIATIONS EMPLOIENT DES SALARIÉS

= **10,8 %** DE L'ENSEMBLE DES ASSOCIATIONS EMPLOYEUSES DU DÉPARTEMENT

= **8,8 %** DE L'ENSEMBLE DES ENTREPRISES DU TERRITOIRE

### SALARIÉS ASSOCIATIFS

**3 737** SALARIÉS SONT ENGAGÉS DANS LE SECTEUR ASSOCIATIF

= **9,6%** DE L'ENSEMBLE DES SALARIÉS DU TERRITOIRE

= **3 070** POSTES EN ÉQUIVALENT TEMPS PLEIN

### CONDITIONS DE TRAVAIL

**21 200€** DE RÉMUNÉRATIONS BRUTES MOYENNES PAR SALARIÉ

= **24%** DE MOINS QUE LES RÉMUNÉRATIONS MOYENNES DANS LE SECTEUR ÉCONOMIQUE PRIVÉ CLASSIQUE

**28,8 HEURES** DURÉE HEBDOMADAIRE MOYENNE DE TRAVAIL

DÉPARTEMENT DU PAS-DE-CALAIS : **895** COMMUNES / **33** INTERCOMMUNALITÉS / **1 465 205** HABITANTS



**9 849** NOUVELLES ASSOCIATIONS EN 10 ANS  
**16 625** ASSOCIATIONS ACTIVES ET VIVANTES  
**11,3** ASSOCIATIONS ACTIVES POUR 1 000 HABITANTS

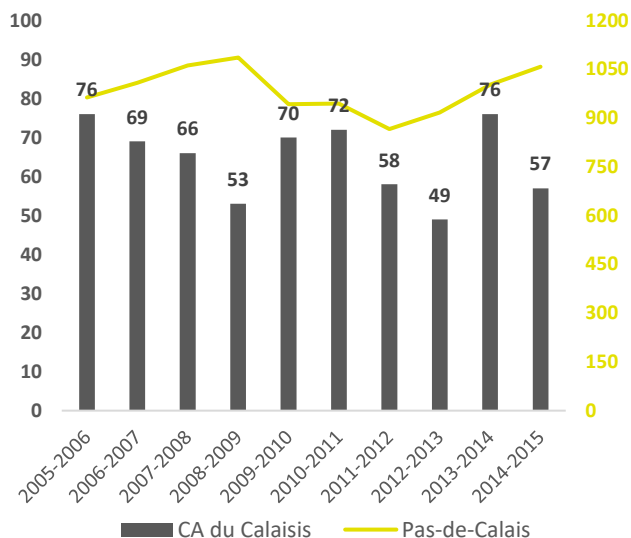
**2 175** ASSOCIATIONS EMPLOYEUSES  
**40 844** EMPLOIS SALARIÉS ASSOCIATIFS

**5 COMMUNES**  
**95 601 HABITANTS**

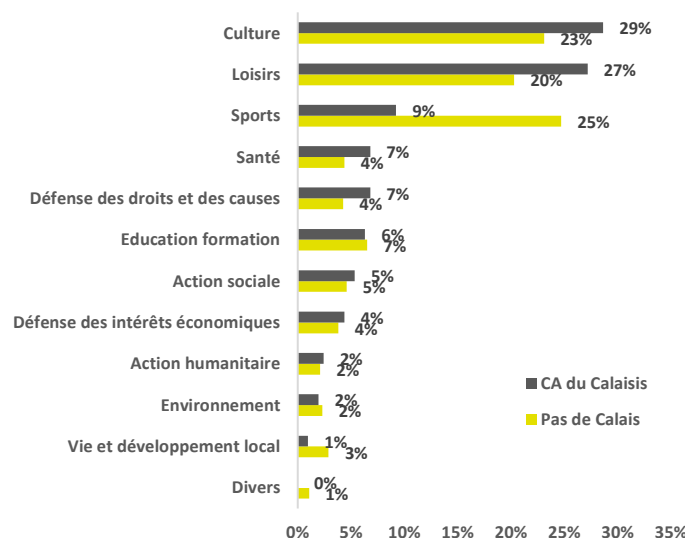
**64,6 NOUVELLES ASSOCIATIONS/AN**  
**1 155 ASSOCIATIONS ACTIVES**

**2 947 EMPLOIS SALARIÉS ASSOCIATIFS**  
**159 ASSOCIATIONS EMPLOYEUSES**

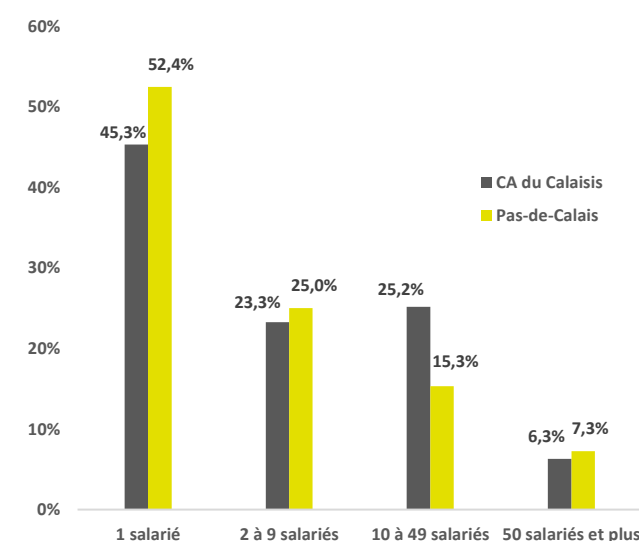
### LES CRÉATIONS D'ASSOCIATIONS SUR LES 10 DERNIÈRES ANNÉES



### RÉPARTITION DES NOUVELLES ASSOCIATIONS PAR SECTEURS D'ACTIVITÉS



### LES ASSOCIATIONS EMPLOYEUSES SELON LE NOMBRE DE SALARIÉS



### ASSOCIATIONS EMPLOYEUSES

**159 ASSOCIATIONS EMPLOIENT DES SALARIÉS**

**= 7,3 %** DE L'ENSEMBLE DES ASSOCIATIONS EMPLOYEUSES DU DÉPARTEMENT

**= 9,0 %** DE L'ENSEMBLE DES ENTREPRISES DU TERRITOIRE

### SALARIÉS ASSOCIATIFS

**2 947 SALARIÉS SONT ENGAGÉS DANS LE SECTEUR ASSOCIATIF**

**= 8,5%** DE L'ENSEMBLE DES SALARIÉS DU TERRITOIRE

**= 2 486 POSTES EN ÉQUIVALENT TEMPS PLEIN**

### CONDITIONS DE TRAVAIL

**20 050€** DE RÉMUNÉRATIONS BRUTES MOYENNES PAR SALARIÉ

**= 34%** DE MOINS QUE LES RÉMUNÉRATIONS MOYENNES DANS LE SECTEUR ÉCONOMIQUE PRIVÉ CLASSIQUE

**29,5 HEURES** DURÉE HEBDOMADAIRE MOYENNE DE TRAVAIL

DÉPARTEMENT DU PAS-DE-CALAIS : 895 COMMUNES / 33 INTERCOMMUNALITÉS / 1 465 205 HABITANTS



**9 849 NOUVELLES ASSOCIATIONS EN 10 ANS**  
**16 625 ASSOCIATIONS ACTIVES ET VIVANTES**  
**11,3 ASSOCIATIONS ACTIVES POUR 1 000 HABITANTS**

**2 175 ASSOCIATIONS EMPLOYEUSES**  
**40 844 EMPLOIS SALARIÉS ASSOCIATIFS**



# ASSOCIATIONS HAUTS DE FRANCE EN CHIFFRES - 2016

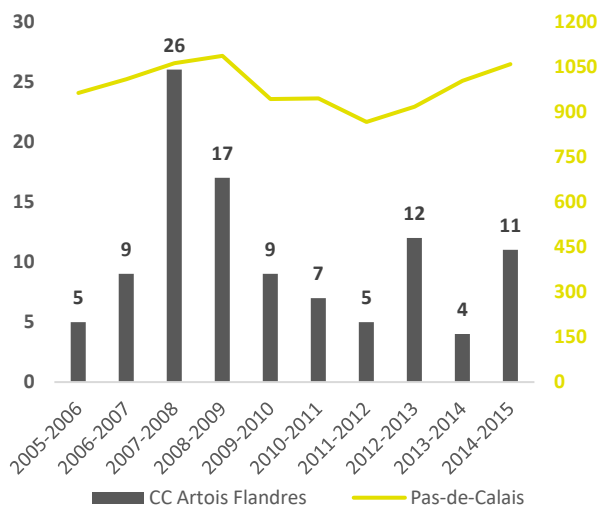
## COMMUNAUTÉ DE COMMUNES ARTOIS FLANDRES

**14** COMMUNES  
**17 357** HABITANTS

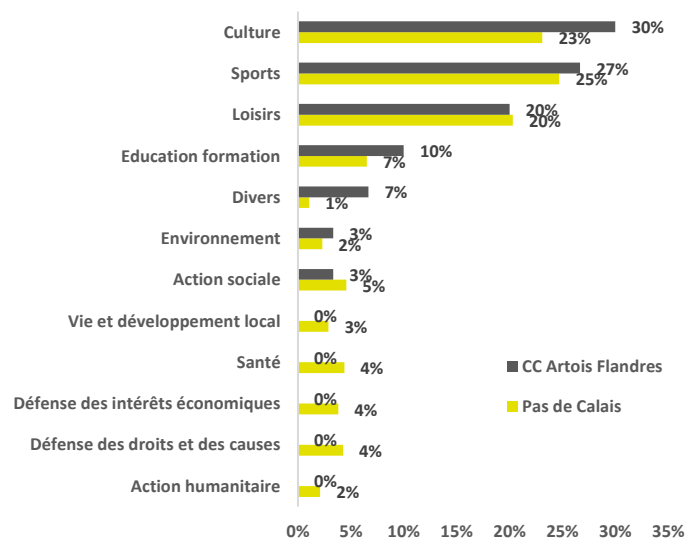
**10,5** NOUVELLES ASSOCIATIONS/AN  
**150** ASSOCIATIONS ACTIVES

**304** EMPLOIS SALARIÉS ASSOCIATIFS  
**15** ASSOCIATIONS EMPLOYEUSES

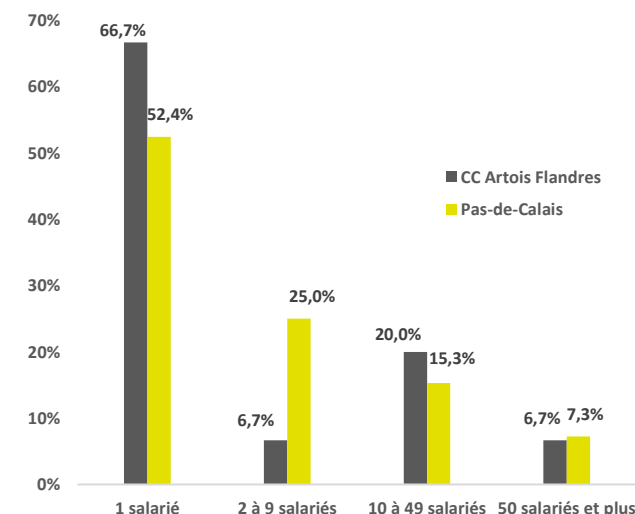
LES CRÉATIONS D'ASSOCIATIONS SUR LES 10 DERNIÈRES ANNÉES



RÉPARTITION DES NOUVELLES ASSOCIATIONS PAR SECTEURS D'ACTIVITÉS



LES ASSOCIATIONS EMPLOYEUSES SELON LE NOMBRE DE SALARIÉS



### ASSOCIATIONS EMPLOYEUSES

**15** ASSOCIATIONS EMPLOIENT DES SALARIÉS

= **0,7%** DE L'ENSEMBLE DES ASSOCIATIONS EMPLOYEUSES DU DÉPARTEMENT

= **6,0%** DE L'ENSEMBLE DES ENTREPRISES DU TERRITOIRE

### SALARIÉS ASSOCIATIFS

**304** SALARIÉS SONT ENGAGÉS DANS LE SECTEUR ASSOCIATIF

= **9,1%** DE L'ENSEMBLE DES SALARIÉS DU TERRITOIRE

= **227** POSTES EN ÉQUIVALENT TEMPS PLEIN

### CONDITIONS DE TRAVAIL

**18 950€** DE RÉMUNÉRATIONS BRUTES MOYENNES PAR SALARIÉ

= **38%** DE MOINS QUE LES RÉMUNÉRATIONS MOYENNES DANS LE SECTEUR ÉCONOMIQUE PRIVÉ CLASSIQUE

**26,1 HEURES** DURÉE HEBDOMADAIRE MOYENNE DE TRAVAIL

DÉPARTEMENT DU PAS-DE-CALAIS : 895 COMMUNES / 33 INTERCOMMUNALITÉS / 1 465 205 HABITANTS



**9 849** NOUVELLES ASSOCIATIONS EN 10 ANS  
**16 625** ASSOCIATIONS ACTIVES ET VIVANTES  
**11,3** ASSOCIATIONS ACTIVES POUR 1 000 HABITANTS

**2 175** ASSOCIATIONS EMPLOYEUSES  
**40 844** EMPLOIS SALARIÉS ASSOCIATIFS



# ASSOCIATIONS HAUTS DE FRANCE EN CHIFFRES - 2016

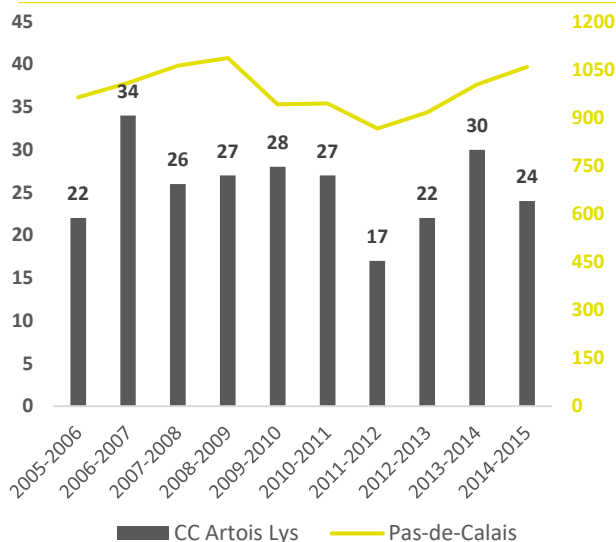
## COMMUNAUTÉ DE COMMUNES ARTOIS LYS

**21** COMMUNES  
**34 979** HABITANTS

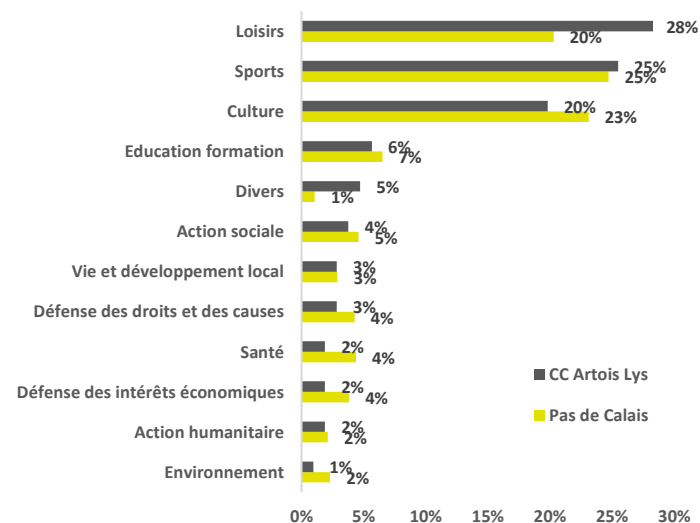
**25,7** NOUVELLES ASSOCIATIONS/AN  
**350** ASSOCIATIONS ACTIVES

**421** EMPLOIS SALARIÉS ASSOCIATIFS  
**33** ASSOCIATIONS EMPLOYEUSES

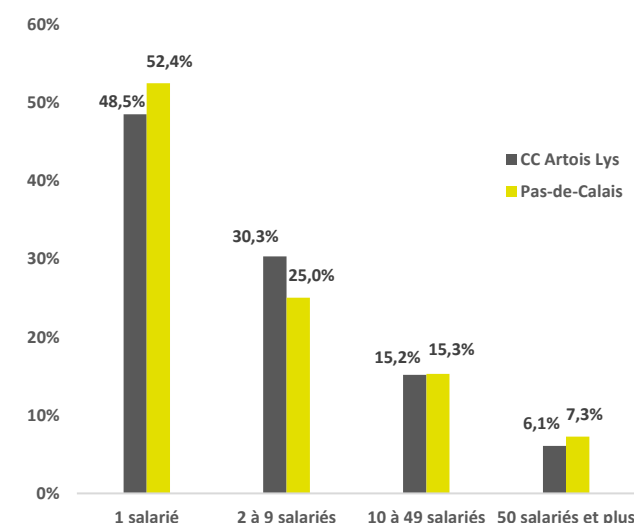
LES CRÉATIONS D'ASSOCIATIONS SUR LES 10 DERNIÈRES ANNÉES



RÉPARTITION DES NOUVELLES ASSOCIATIONS PAR SECTEURS D'ACTIVITÉS



LES ASSOCIATIONS EMPLOYEUSES SELON LE NOMBRE DE SALARIÉS



### ASSOCIATIONS EMPLOYEUSES

**33** ASSOCIATIONS EMPLOIENT DES SALARIÉS

= **1,5 %** DE L'ENSEMBLE DES ASSOCIATIONS EMPLOYEUSES DU DÉPARTEMENT

= **5,9 %** DE L'ENSEMBLE DES ENTREPRISES DU TERRITOIRE

### SALARIÉS ASSOCIATIFS

**421** SALARIÉS SONT ENGAGÉS DANS LE SECTEUR ASSOCIATIF

= **6,6 %** DE L'ENSEMBLE DES SALARIÉS DU TERRITOIRE

= **342** POSTES EN ÉQUIVALENT TEMPS PLEIN

### CONDITIONS DE TRAVAIL

**23 500€** DE RÉMUNÉRATIONS BRUTES MOYENNES PAR SALARIÉ

= **11%** DE MOINS QUE LES RÉMUNÉRATIONS MOYENNES DANS LE SECTEUR ÉCONOMIQUE PRIVÉ CLASSIQUE

**28,4 HEURES** DURÉE HEBDOMADAIRE MOYENNE DE TRAVAIL

DÉPARTEMENT DU PAS-DE-CALAIS : 895 COMMUNES / 33 INTERCOMMUNALITÉS / 1 465 205 HABITANTS



9 849 NOUVELLES ASSOCIATIONS EN 10 ANS  
16 625 ASSOCIATIONS ACTIVES ET VIVANTES  
11,3 ASSOCIATIONS ACTIVES POUR 1 000 HABITANTS

2 175 ASSOCIATIONS EMPLOYEUSES  
40 844 EMPLOIS SALARIÉS ASSOCIATIFS

# ASSOCIATIONS HAUTS DE FRANCE EN CHIFFRES - 2016

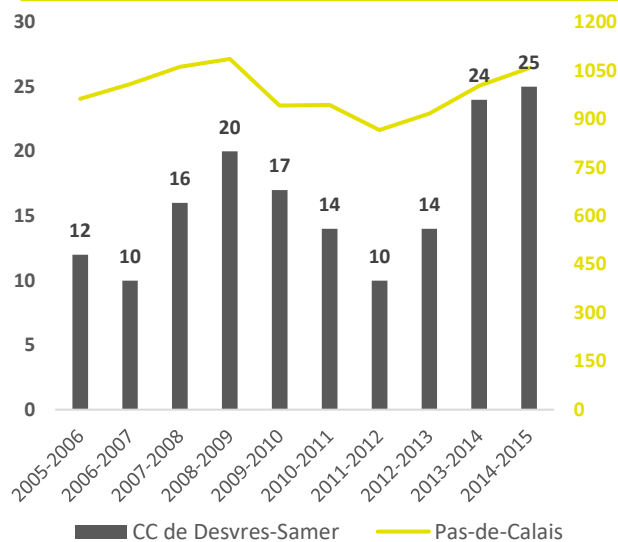
## COMMUNAUTÉ DE COMMUNES DE DESVRES-SAMER

**31** COMMUNES  
**22 362** HABITANTS

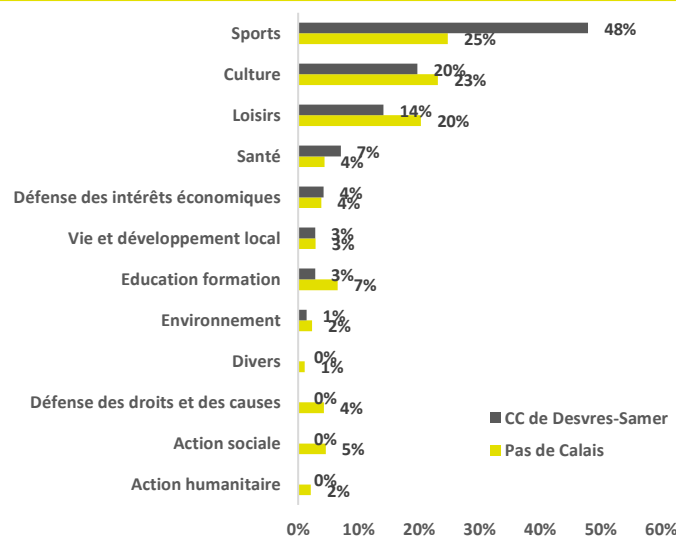
**16,2** NOUVELLES ASSOCIATIONS/AN  
**250** ASSOCIATIONS ACTIVES

**571** EMPLOIS SALARIÉS ASSOCIATIFS  
**29** ASSOCIATIONS EMPLOYEUSES

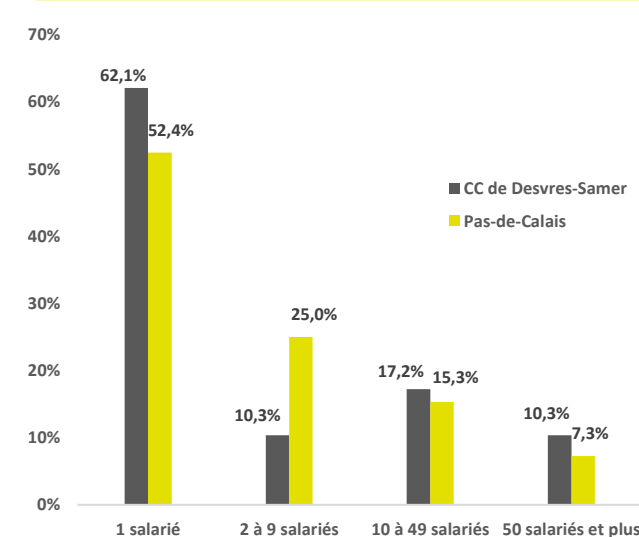
### LES CRÉATIONS D'ASSOCIATIONS SUR LES 10 DERNIÈRES ANNÉES



### RÉPARTITION DES NOUVELLES ASSOCIATIONS PAR SECTEURS D'ACTIVITÉS



### LES ASSOCIATIONS EMPLOYEUSES SELON LE NOMBRE DE SALARIÉS



### ASSOCIATIONS EMPLOYEUSES

**29** ASSOCIATIONS EMPLOIENT DES SALARIÉS

= **1,3 %** DE L'ENSEMBLE DES ASSOCIATIONS EMPLOYEUSES DU DÉPARTEMENT

= **6,1 %** DE L'ENSEMBLE DES ENTREPRISES DU TERRITOIRE

### SALARIÉS ASSOCIATIFS

**571** SALARIÉS SONT ENGAGÉS DANS LE SECTEUR ASSOCIATIF

= **13,5 %** DE L'ENSEMBLE DES SALARIÉS DU TERRITOIRE

= **405** POSTES EN ÉQUIVALENT TEMPS PLEIN

### CONDITIONS DE TRAVAIL

**18 800€** DE RÉMUNÉRATIONS BRUTES MOYENNES PAR SALARIÉ

= **30%** DE MOINS QUE LES RÉMUNÉRATIONS MOYENNES DANS LE SECTEUR ÉCONOMIQUE PRIVÉ CLASSIQUE

**24,8 HEURES** DURÉE HEBDOMADAIRE MOYENNE DE TRAVAIL

DÉPARTEMENT DU PAS-DE-CALAIS : **895** COMMUNES / **33** INTERCOMMUNALITÉS / **1 465 205** HABITANTS



**9 849** NOUVELLES ASSOCIATIONS EN 10 ANS  
**16 625** ASSOCIATIONS ACTIVES ET VIVANTES  
**11,3** ASSOCIATIONS ACTIVES POUR 1 000 HABITANTS

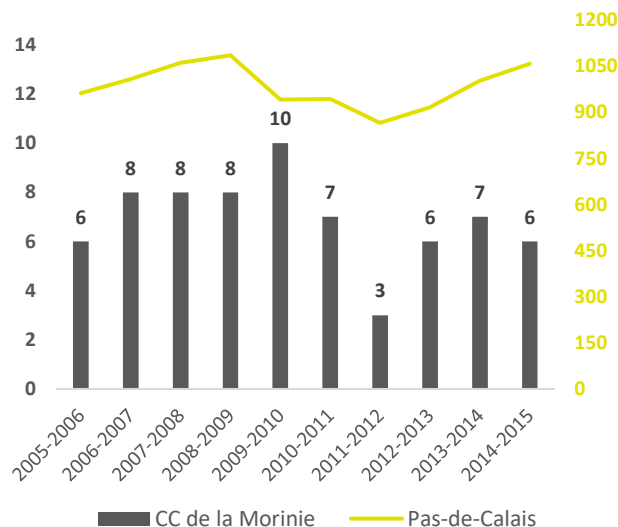
**2 175** ASSOCIATIONS EMPLOYEUSES  
**40 844** EMPLOIS SALARIÉS ASSOCIATIFS

**9** COMMUNES  
**9 421** HABITANTS

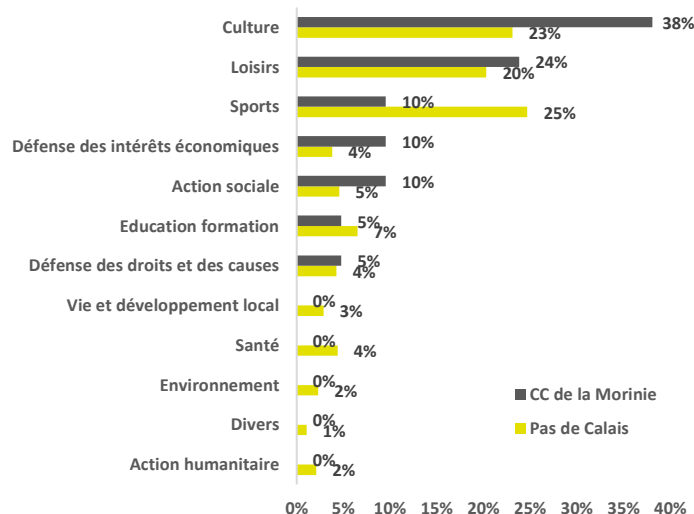
**6,9** NOUVELLES ASSOCIATIONS/AN  
**95** ASSOCIATIONS ACTIVES

**64** EMPLOIS SALARIÉS ASSOCIATIFS  
**9** ASSOCIATIONS EMPLOYEUSES

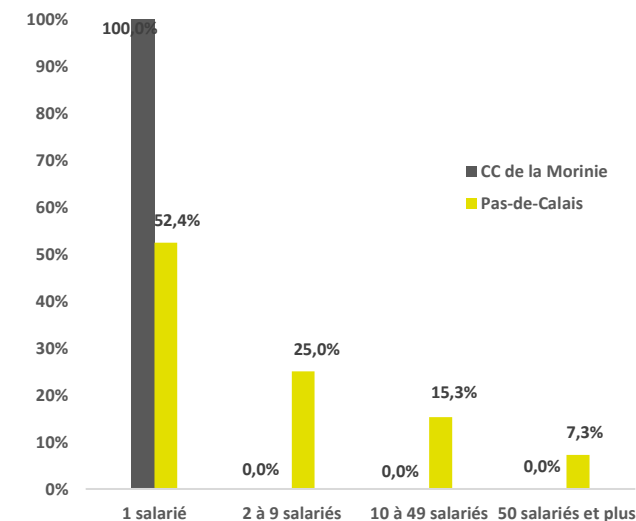
LES CRÉATIONS D'ASSOCIATIONS SUR LES 10 DERNIÈRES ANNÉES



RÉPARTITION DES NOUVELLES ASSOCIATIONS PAR SECTEURS D'ACTIVITÉS



LES ASSOCIATIONS EMPLOYEUSES SELON LE NOMBRE DE SALARIÉS



### ASSOCIATIONS EMPLOYEUSES

**9** ASSOCIATIONS EMPLOIENT DES SALARIÉS

= **0,4 %** DE L'ENSEMBLE DES ASSOCIATIONS EMPLOYEUSES DU DÉPARTEMENT

= **5,7 %** DE L'ENSEMBLE DES ENTREPRISES DU TERRITOIRE

### SALARIÉS ASSOCIATIFS

**64** SALARIÉS SONT ENGAGÉS DANS LE SECTEUR ASSOCIATIF

= **6,0%** DE L'ENSEMBLE DES SALARIÉS DU TERRITOIRE

= **51** POSTES EN ÉQUIVALENT TEMPS PLEIN

### CONDITIONS DE TRAVAIL

**18 700€** DE RÉMUNÉRATIONS BRUTES MOYENNES PAR SALARIÉ

= **26%** DE MOINS QUE LES RÉMUNÉRATIONS MOYENNES DANS LE SECTEUR ÉCONOMIQUE PRIVÉ CLASSIQUE

**27,9 HEURES** DURÉE HEBDOMADAIRE MOYENNE DE TRAVAIL

DÉPARTEMENT DU PAS-DE-CALAIS : **895** COMMUNES / **33** INTERCOMMUNALITÉS / **1 465 205** HABITANTS



**9 849** NOUVELLES ASSOCIATIONS EN 10 ANS  
**16 625** ASSOCIATIONS ACTIVES ET VIVANTES  
**11,3** ASSOCIATIONS ACTIVES POUR 1 000 HABITANTS

**2 175** ASSOCIATIONS EMPLOYEUSES  
EMPLOIS SALARIÉS ASSOCIATIFS





# ASSOCIATIONS HAUTS DE FRANCE EN CHIFFRES - 2016

## COMMUNAUTÉ DE COMMUNES DE LA RÉGION D'AUDRUICQ

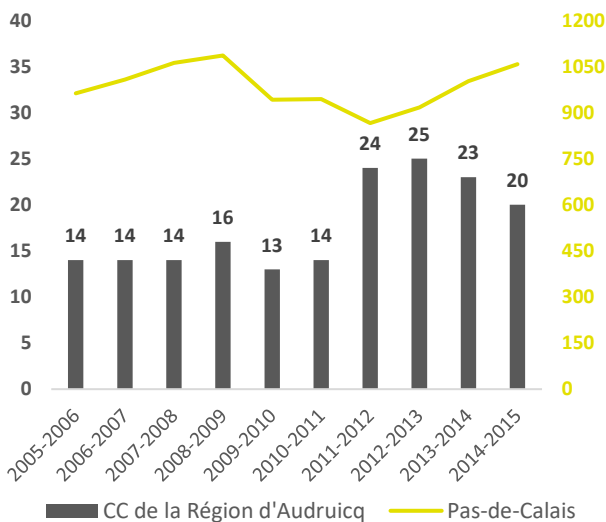


**15** COMMUNES  
**26 842** HABITANTS

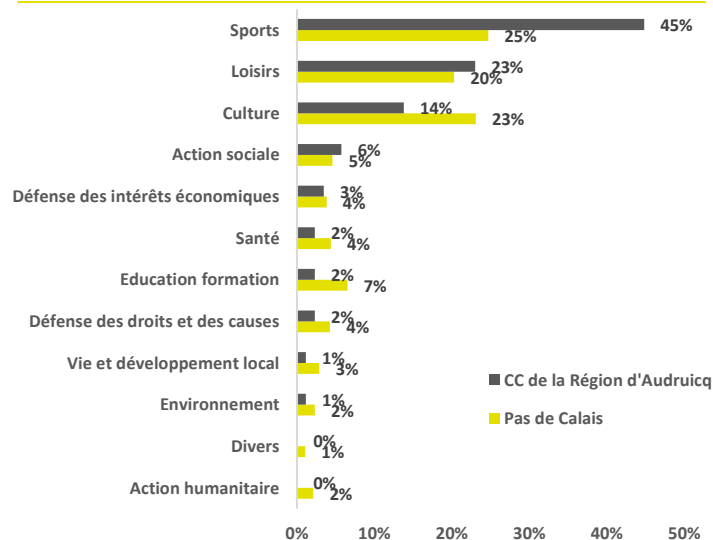
**17,7** NOUVELLES ASSOCIATIONS/AN  
**300** ASSOCIATIONS ACTIVES

**255** EMPLOIS SALARIÉS ASSOCIATIFS  
**36** ASSOCIATIONS EMPLOYEUSES

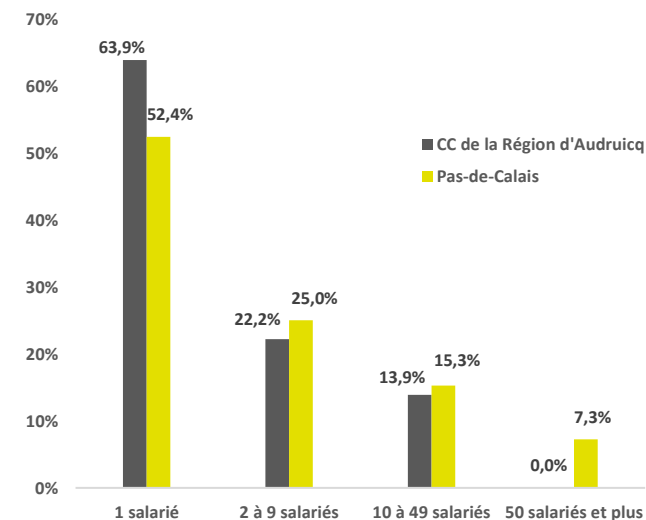
### LES CRÉATIONS D'ASSOCIATIONS SUR LES 10 DERNIÈRES ANNÉES



### RÉPARTITION DES NOUVELLES ASSOCIATIONS PAR SECTEURS D'ACTIVITÉS



### LES ASSOCIATIONS EMPLOYEUSES SELON LE NOMBRE DE SALARIÉS



### ASSOCIATIONS EMPLOYEUSES

**36** ASSOCIATIONS EMPLOIENT DES SALARIÉS

= **1,7 %** DE L'ENSEMBLE DES ASSOCIATIONS EMPLOYEUSES DU DÉPARTEMENT

= **8,2 %** DE L'ENSEMBLE DES ENTREPRISES DU TERRITOIRE

### SALARIÉS ASSOCIATIFS

**255** SALARIÉS SONT ENGAGÉS DANS LE SECTEUR ASSOCIATIF

= **10,2 %** DE L'ENSEMBLE DES SALARIÉS DU TERRITOIRE

= **181** POSTES EN ÉQUIVALENT TEMPS PLEIN

### CONDITIONS DE TRAVAIL

**16 350€** DE RÉMUNÉRATIONS BRUTES MOYENNES PAR SALARIÉ

= **26%** DE MOINS QUE LES RÉMUNÉRATIONS MOYENNES DANS LE SECTEUR ÉCONOMIQUE PRIVÉ CLASSIQUE

**24,8 HEURES** DURÉE HEBDOMADAIRE MOYENNE DE TRAVAIL

DÉPARTEMENT DU PAS-DE-CALAIS : 895 COMMUNES / 33 INTERCOMMUNALITÉS / 1 465 205 HABITANTS



**9 849** NOUVELLES ASSOCIATIONS EN 10 ANS  
**16 625** ASSOCIATIONS ACTIVES ET VIVANTES  
**11,3** ASSOCIATIONS ACTIVES POUR 1 000 HABITANTS

**2 175** ASSOCIATIONS EMPLOYEUSES  
**40 844** EMPLOIS SALARIÉS ASSOCIATIFS

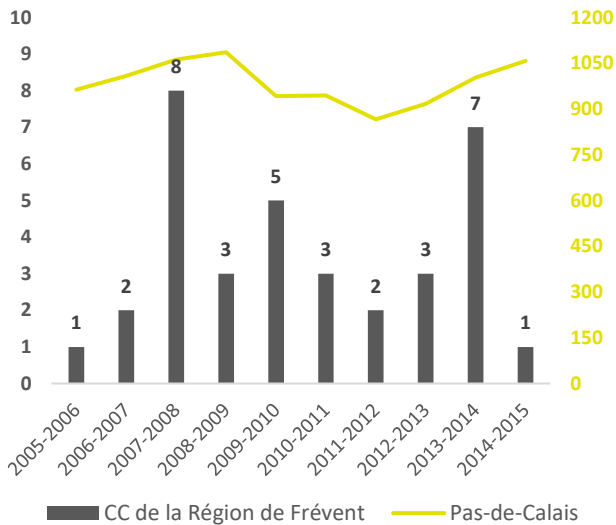


**12** COMMUNES  
**6 538** HABITANTS

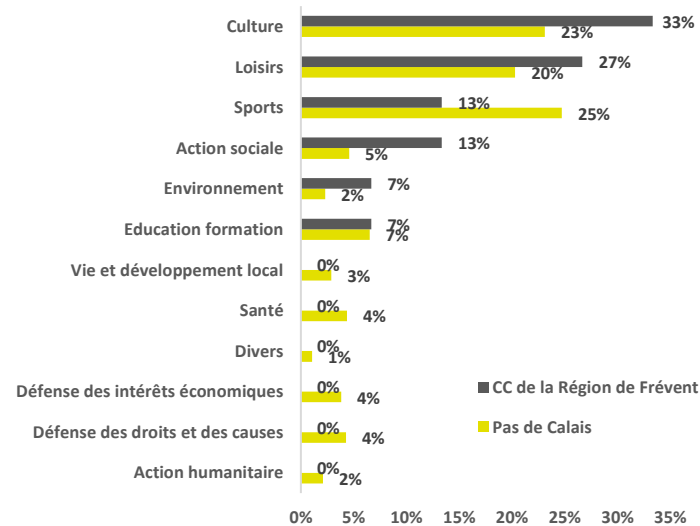
**3,5** NOUVELLES ASSOCIATIONS/AN  
**60** ASSOCIATIONS ACTIVES

**133** EMPLOIS SALARIÉS ASSOCIATIFS  
**8** ASSOCIATIONS EMPLOYEUSES

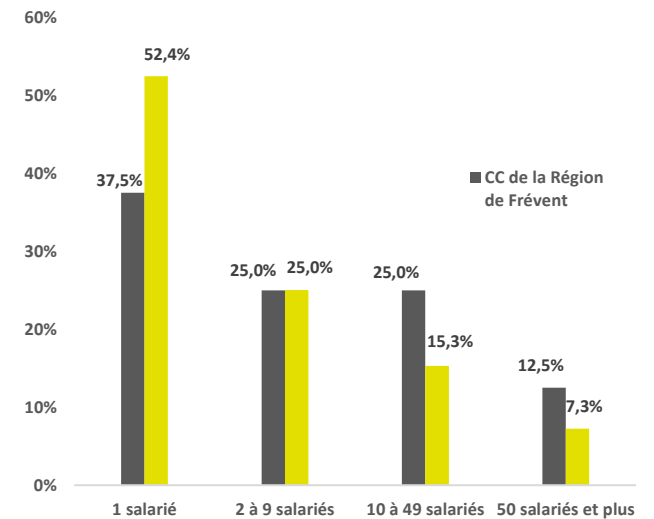
LES CRÉATIONS D'ASSOCIATIONS SUR LES 10 DERNIÈRES ANNÉES



RÉPARTITION DES NOUVELLES ASSOCIATIONS PAR SECTEURS D'ACTIVITÉS



LES ASSOCIATIONS EMPLOYEUSES SELON LE NOMBRE DE SALARIÉS



ASSOCIATIONS EMPLOYEUSES

**8** ASSOCIATIONS EMPLOIENT DES SALARIÉS

= **0,4 %** DE L'ENSEMBLE DES ASSOCIATIONS EMPLOYEUSES DU DÉPARTEMENT

= **5,2 %** DE L'ENSEMBLE DES ENTREPRISES DU TERRITOIRE

SALARIÉS ASSOCIATIFS

**133** SALARIÉS SONT ENGAGÉS DANS LE SECTEUR ASSOCIATIF

= **11,5%** DE L'ENSEMBLE DES SALARIÉS DU TERRITOIRE

= **96** POSTES EN ÉQUIVALENT TEMPS PLEIN

CONDITIONS DE TRAVAIL

**18 900** DE RÉMUNÉRATIONS BRUTES MOYENNES PAR SALARIÉ

= **19 %** DE MOINS QUE LES RÉMUNÉRATIONS MOYENNES DANS LE SECTEUR ÉCONOMIQUE PRIVÉ CLASSIQUE

**25,3 HEURES** DURÉE HEBDOMADAIRE MOYENNE DE TRAVAIL





# ASSOCIATIONS HAUTS DE FRANCE EN CHIFFRES - 2016

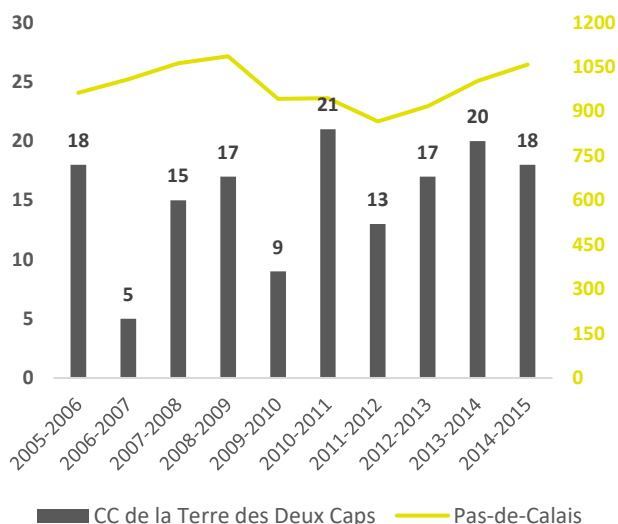
## COMMUNAUTE DE COMMUNES DE LA TERRE DES DEUX CAPS

**21** COMMUNES  
**22 048** HABITANTS

**15,3** NOUVELLES ASSOCIATIONS/AN  
**235** ASSOCIATIONS ACTIVES

**513** EMPLOIS SALARIÉS ASSOCIATIFS  
**27** ASSOCIATIONS EMPLOYEUSES

### LES CRÉATIONS D'ASSOCIATIONS SUR LES 10 DERNIÈRES ANNÉES



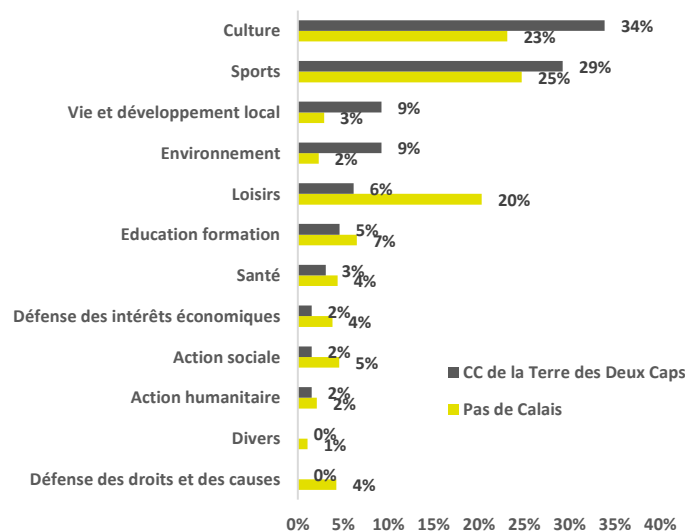
### ASSOCIATIONS EMPLOYEUSES

**27** ASSOCIATIONS EMPLOIENT DES SALARIÉS

= **1,2 %** DE L'ENSEMBLE DES ASSOCIATIONS EMPLOYEUSES DU DÉPARTEMENT

= **5,2 %** DE L'ENSEMBLE DES ENTREPRISES DU TERRITOIRE

### RÉPARTITION DES NOUVELLES ASSOCIATIONS PAR SECTEURS D'ACTIVITÉS



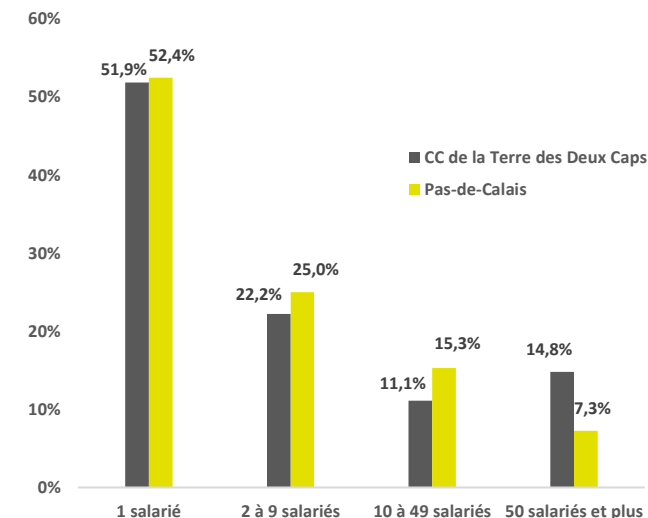
### SALARIÉS ASSOCIATIFS

**513** SALARIÉS SONT ENGAGÉS DANS LE SECTEUR ASSOCIATIF

= **13,7 %** DE L'ENSEMBLE DES SALARIÉS DU TERRITOIRE

= **401** POSTES EN ÉQUIVALENT TEMPS PLEIN

### LES ASSOCIATIONS EMPLOYEUSES SELON LE NOMBRE DE SALARIÉS



### CONDITIONS DE TRAVAIL

**18 950€** DE RÉMUNÉRATIONS BRUTES MOYENNES PAR SALARIÉ

= **31 %** DE MOINS QUE LES RÉMUNÉRATIONS MOYENNES DANS LE SECTEUR ÉCONOMIQUE PRIVÉ CLASSIQUE

**27,4 HEURES** DURÉE HEBDOMADAIRE MOYENNE DE TRAVAIL

DÉPARTEMENT DU PAS-DE-CALAIS : 895 COMMUNES / 33 INTERCOMMUNALITÉS / 1 465 205 HABITANTS



9 849 NOUVELLES ASSOCIATIONS EN 10 ANS  
16 625 ASSOCIATIONS ACTIVES ET VIVANTES  
11,3 ASSOCIATIONS ACTIVES POUR 1 000 HABITANTS

2 175 ASSOCIATIONS EMPLOYEUSES  
40 844 EMPLOIS SALARIÉS ASSOCIATIFS



# ASSOCIATIONS HAUTS DE FRANCE EN CHIFFRES - 2016

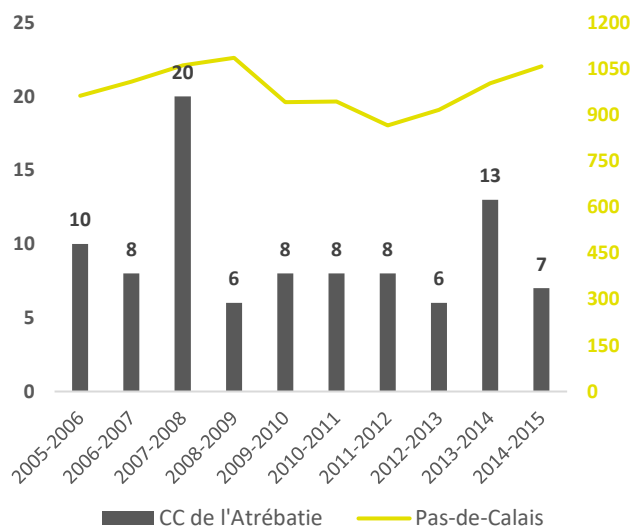
## COMMUNAUTÉ DE COMMUNES DE L'ATRÉBATIE

**27** COMMUNES  
**12 666** HABITANTS

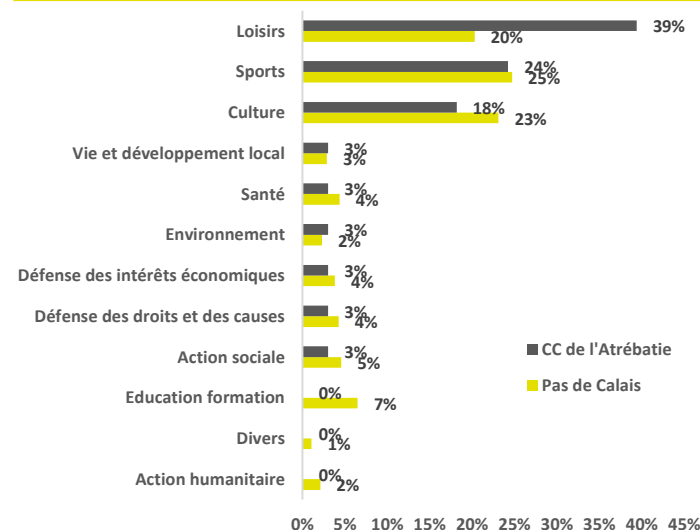
**9,4** NOUVELLES ASSOCIATIONS/AN  
**185** ASSOCIATIONS ACTIVES

**371** EMPLOIS SALARIÉS ASSOCIATIFS  
**28** ASSOCIATIONS EMPLOYEUSES

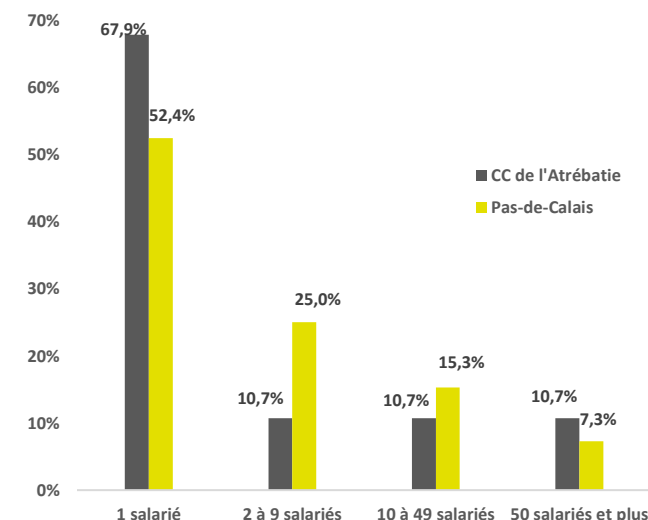
### LES CRÉATIONS D'ASSOCIATIONS SUR LES 10 DERNIÈRES ANNÉES



### RÉPARTITION DES NOUVELLES ASSOCIATIONS PAR SECTEURS D'ACTIVITÉS



### LES ASSOCIATIONS EMPLOYEUSES SELON LE NOMBRE DE SALARIÉS



### ASSOCIATIONS EMPLOYEUSES

**28** ASSOCIATIONS EMPLOIENT DES SALARIÉS

= **1,3 %** DE L'ENSEMBLE DES ASSOCIATIONS EMPLOYEUSES DU DÉPARTEMENT

= **7,2 %** DE L'ENSEMBLE DES ENTREPRISES DU TERRITOIRE

### SALARIÉS ASSOCIATIFS

**371** SALARIÉS SONT ENGAGÉS DANS LE SECTEUR ASSOCIATIF

= **13,8%** DE L'ENSEMBLE DES SALARIÉS DU TERRITOIRE

= **276** POSTES EN ÉQUIVALENT TEMPS PLEIN

### CONDITIONS DE TRAVAIL

**16 650€** DE RÉMUNÉRATIONS BRUTES MOYENNES PAR SALARIÉ

= **32%** DE MOINS QUE LES RÉMUNÉRATIONS MOYENNES DANS LE SECTEUR ÉCONOMIQUE PRIVÉ CLASSIQUE

**26,0 HEURES** DURÉE HEBDOMADAIRE MOYENNE DE TRAVAIL

DÉPARTEMENT DU PAS-DE-CALAIS : 895 COMMUNES / 33 INTERCOMMUNALITÉS / 1 465 205 HABITANTS



**9 849** NOUVELLES ASSOCIATIONS EN 10 ANS  
**16 625** ASSOCIATIONS ACTIVES ET VIVANTES  
**11,3** ASSOCIATIONS ACTIVES POUR 1 000 HABITANTS

**2 175** ASSOCIATIONS EMPLOYEUSES  
**40 844** EMPLOIS SALARIÉS ASSOCIATIFS

# ASSOCIATIONS HAUTS DE FRANCE EN CHIFFRES - 2016

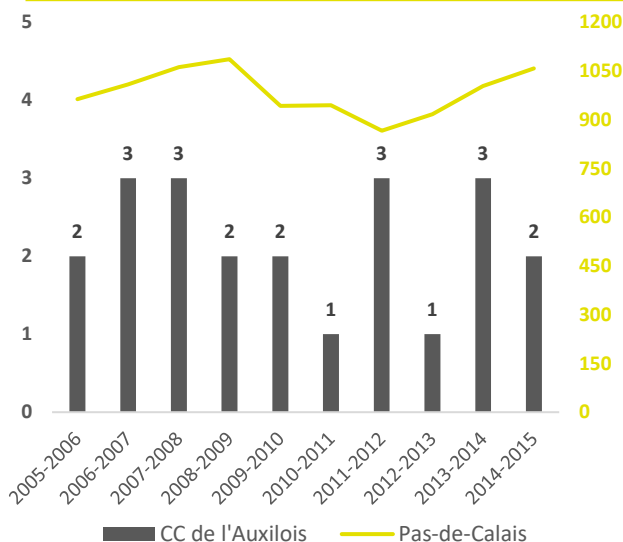
## COMMUNAUTÉ DE COMMUNES DE L'AUXILOIS

**16** COMMUNES  
**5 163** HABITANTS

**2,2** NOUVELLES ASSOCIATIONS/AN  
**45** ASSOCIATIONS ACTIVES

**130** EMPLOIS SALARIÉS ASSOCIATIFS  
**7** ASSOCIATIONS EMPLOYEUSES

### LES CRÉATIONS D'ASSOCIATIONS SUR LES 10 DERNIÈRES ANNÉES



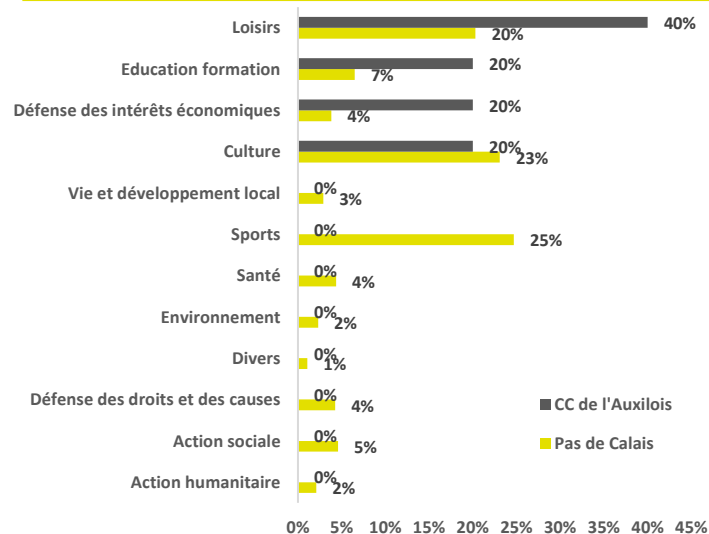
### ASSOCIATIONS EMPLOYEUSES

**7** ASSOCIATIONS EMPLOIENT DES SALARIÉS

= **0,3 %** DE L'ENSEMBLE DES ASSOCIATIONS EMPLOYEUSES DU DÉPARTEMENT

= **4,6 %** DE L'ENSEMBLE DES ENTREPRISES DU TERRITOIRE

### RÉPARTITION DES NOUVELLES ASSOCIATIONS PAR SECTEURS D'ACTIVITÉS



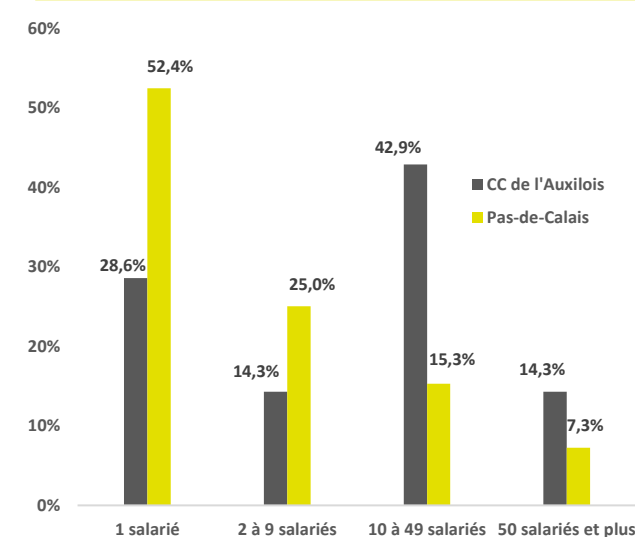
### SALARIÉS ASSOCIATIFS

**130** SALARIÉS SONT ENGAGÉS DANS LE SECTEUR ASSOCIATIF

= **12,4 %** DE L'ENSEMBLE DES SALARIÉS DU TERRITOIRE

= **89** POSTES EN ÉQUIVALENT TEMPS PLEIN

### LES ASSOCIATIONS EMPLOYEUSES SELON LE NOMBRE DE SALARIÉS



### CONDITIONS DE TRAVAIL

**15 350€** DE RÉMUNÉRATIONS BRUTES MOYENNES PAR SALARIÉ

= **33 %** DE MOINS QUE LES RÉMUNÉRATIONS MOYENNES DANS LE SECTEUR ÉCONOMIQUE PRIVÉ CLASSIQUE

**24,0 HEURES** DURÉE HEBDOMADAIRE MOYENNE DE TRAVAIL

DÉPARTEMENT DU PAS-DE-CALAIS : **895** COMMUNES / **33** INTERCOMMUNALITÉS / **1 465 205** HABITANTS



**9 849** NOUVELLES ASSOCIATIONS EN 10 ANS  
**16 625** ASSOCIATIONS ACTIVES ET VIVANTES  
**11,3** ASSOCIATIONS ACTIVES POUR 1 000 HABITANTS

**2 175** ASSOCIATIONS EMPLOYEUSES  
**40 844** EMPLOIS SALARIÉS ASSOCIATIFS



# ASSOCIATIONS HAUTS DE FRANCE EN CHIFFRES - 2016

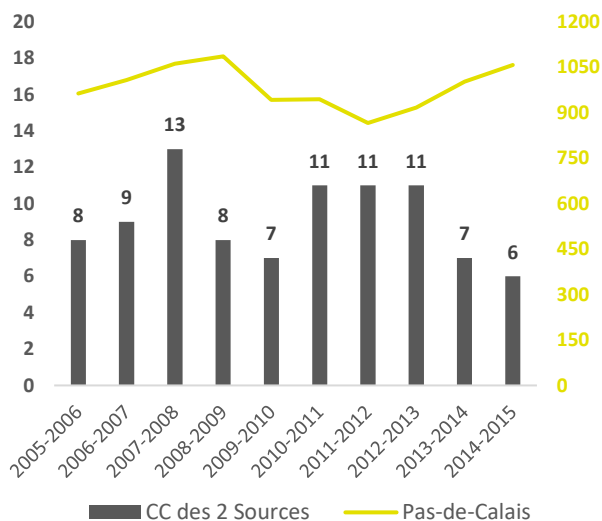
## COMMUNAUTÉ DE COMMUNES DES DEUX SOURCES

**50** COMMUNES  
**13 508** HABITANTS

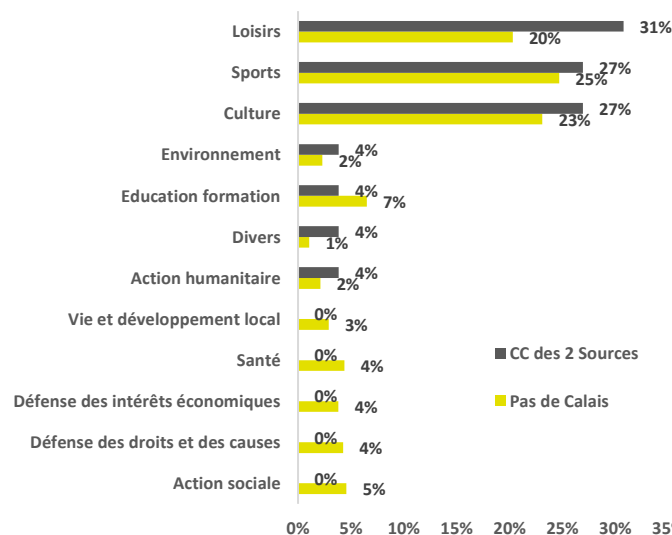
**9,1** NOUVELLES ASSOCIATIONS/AN  
**135** ASSOCIATIONS ACTIVES

**135** EMPLOIS SALARIÉS ASSOCIATIFS  
**14** ASSOCIATIONS EMPLOYEUSES

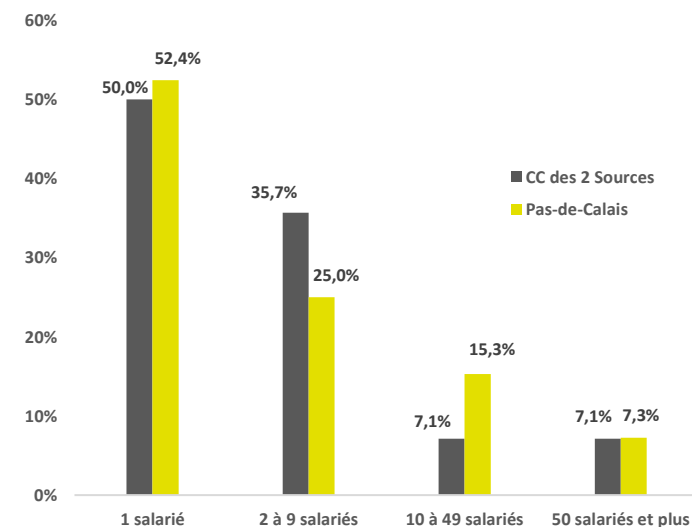
LES CRÉATIONS D'ASSOCIATIONS SUR LES 10 DERNIÈRES ANNÉES



RÉPARTITION DES NOUVELLES ASSOCIATIONS PAR SECTEURS D'ACTIVITÉS



LES ASSOCIATIONS EMPLOYEUSES SELON LE NOMBRE DE SALARIÉS



### ASSOCIATIONS EMPLOYEUSES

**14** ASSOCIATIONS EMPLOIENT DES SALARIÉS

= **0,6%** DE L'ENSEMBLE DES ASSOCIATIONS EMPLOYEUSES DU DÉPARTEMENT

= **3,8%** DE L'ENSEMBLE DES ENTREPRISES DU TERRITOIRE

### SALARIÉS ASSOCIATIFS

**135** SALARIÉS SONT ENGAGÉS DANS LE SECTEUR ASSOCIATIF

= **9,8%** DE L'ENSEMBLE DES SALARIÉS DU TERRITOIRE

= **101** POSTES EN ÉQUIVALENT TEMPS PLEIN

### CONDITIONS DE TRAVAIL

**19 750€** DE RÉMUNÉRATIONS BRUTES MOYENNES PAR SALARIÉ

= **11%** DE MOINS QUE LES RÉMUNÉRATIONS MOYENNES DANS LE SECTEUR ÉCONOMIQUE PRIVÉ CLASSIQUE

**26,2 HEURES** DURÉE HEBDOMADAIRE MOYENNE DE TRAVAIL

DÉPARTEMENT DU PAS-DE-CALAIS : 895 COMMUNES / 33 INTERCOMMUNALITÉS / 1 465 205 HABITANTS



9 849 NOUVELLES ASSOCIATIONS EN 10 ANS  
16 625 ASSOCIATIONS ACTIVES ET VIVANTES  
11,3 ASSOCIATIONS ACTIVES POUR 1 000 HABITANTS

2 175 ASSOCIATIONS EMPLOYEUSES  
40 844 EMPLOIS SALARIÉS ASSOCIATIFS



# ASSOCIATIONS HAUTS DE FRANCE EN CHIFFRES - 2016

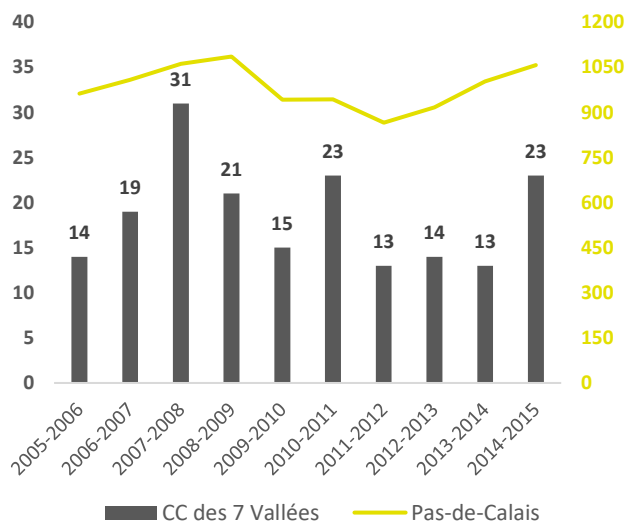
## COMMUNAUTÉ DE COMMUNES DES SEPT VALLÉES

**69** COMMUNES  
**29 662** HABITANTS

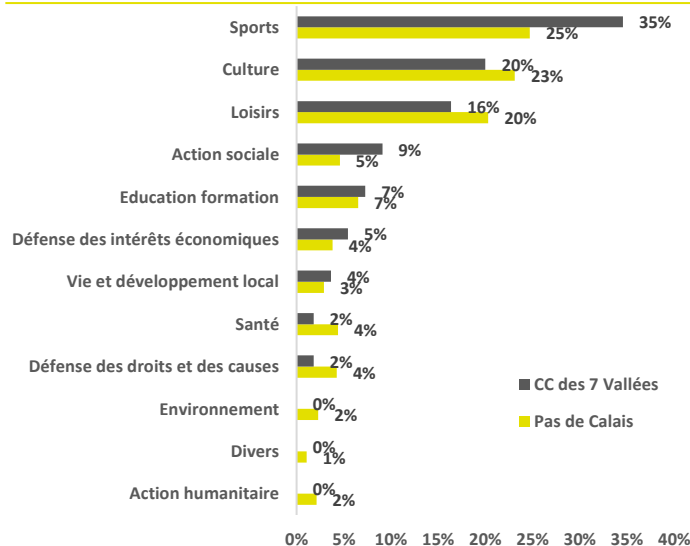
**18,6** NOUVELLES ASSOCIATIONS/AN  
**320** ASSOCIATIONS ACTIVES

**602** EMPLOIS SALARIÉS ASSOCIATIFS  
**42** ASSOCIATIONS EMPLOYEUSES

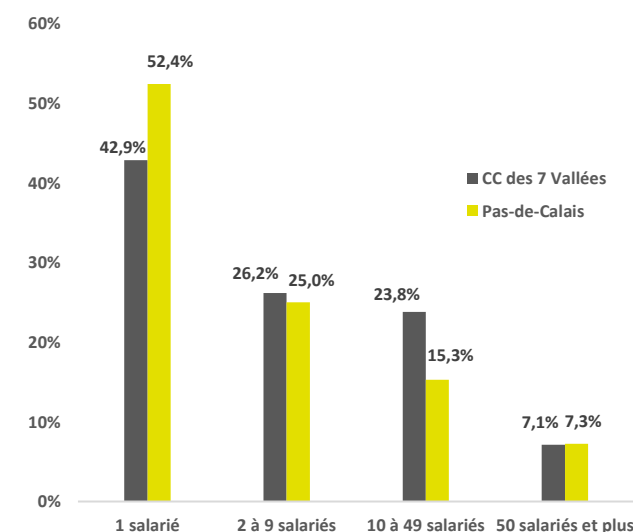
### LES CRÉATIONS D'ASSOCIATIONS SUR LES 10 DERNIÈRES ANNÉES



### RÉPARTITION DES NOUVELLES ASSOCIATIONS PAR SECTEURS D'ACTIVITÉS



### LES ASSOCIATIONS EMPLOYEUSES SELON LE NOMBRE DE SALARIÉS



### ASSOCIATIONS EMPLOYEUSES

**42** ASSOCIATIONS EMPLOIENT DES SALARIÉS

= **1,9 %** DE L'ENSEMBLE DES ASSOCIATIONS EMPLOYEUSES DU DÉPARTEMENT

= **5,2 %** DE L'ENSEMBLE DES ENTREPRISES DU TERRITOIRE

### SALARIÉS ASSOCIATIFS

**602** SALARIÉS SONT ENGAGÉS DANS LE SECTEUR ASSOCIATIF

= **9,9%** DE L'ENSEMBLE DES SALARIÉS DU TERRITOIRE

= **487** POSTES EN ÉQUIVALENT TEMPS PLEIN

### CONDITIONS DE TRAVAIL

**20 400€** DE RÉMUNÉRATIONS BRUTES MOYENNES PAR SALARIÉ

= **23%** DE MOINS QUE LES RÉMUNÉRATIONS MOYENNES DANS LE SECTEUR ÉCONOMIQUE PRIVÉ CLASSIQUE

**28,3 HEURES** DURÉE HEBDOMADAIRE MOYENNE DE TRAVAIL

DÉPARTEMENT DU PAS-DE-CALAIS : 895 COMMUNES / 33 INTERCOMMUNALITÉS / 1 465 205 HABITANTS



9 849 NOUVELLES ASSOCIATIONS EN 10 ANS  
16 625 ASSOCIATIONS ACTIVES ET VIVANTES  
11,3 ASSOCIATIONS ACTIVES POUR 1 000 HABITANTS

2 175 ASSOCIATIONS EMPLOYEUSES  
40 844 EMPLOIS SALARIÉS ASSOCIATIFS

# ASSOCIATIONS HAUTS DE FRANCE EN CHIFFRES - 2016

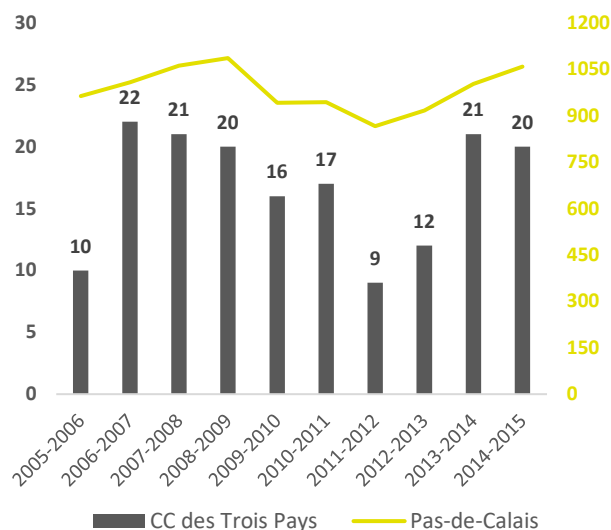
## COMMUNAUTÉ DE COMMUNES DES TROIS PAYS

**23** COMMUNES  
**24 932** HABITANTS

**16,8** NOUVELLES ASSOCIATIONS/AN  
**245** ASSOCIATIONS ACTIVES

**1 027** EMPLOIS SALARIÉS ASSOCIATIFS  
**26** ASSOCIATIONS EMPLOYEUSES

### LES CRÉATIONS D'ASSOCIATIONS SUR LES 10 DERNIÈRES ANNÉES



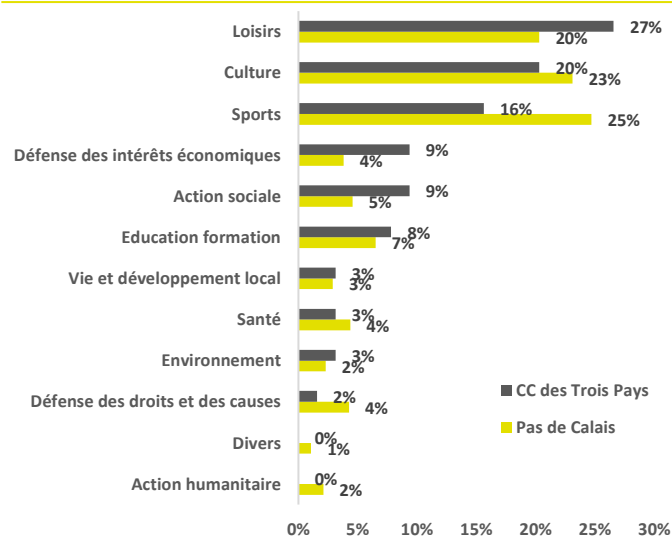
### ASSOCIATIONS EMPLOYEUSES

**26** ASSOCIATIONS EMPLOIENT DES SALARIÉS

= **1,2 %** DE L'ENSEMBLE DES ASSOCIATIONS EMPLOYEUSES DU DÉPARTEMENT

= **5,7 %** DE L'ENSEMBLE DES ENTREPRISES DU TERRITOIRE

### RÉPARTITION DES NOUVELLES ASSOCIATIONS PAR SECTEURS D'ACTIVITÉS



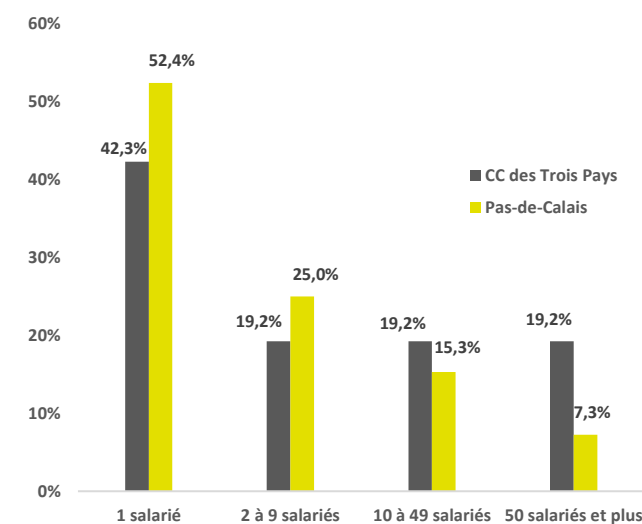
### SALARIÉS ASSOCIATIFS

**1 027** SALARIÉS SONT ENGAGÉS DANS LE SECTEUR ASSOCIATIF

= **29,1%** DE L'ENSEMBLE DES SALARIÉS DU TERRITOIRE

= **806** POSTES EN ÉQUIVALENT TEMPS PLEIN

### LES ASSOCIATIONS EMPLOYEUSES SELON LE NOMBRE DE SALARIÉS



### CONDITIONS DE TRAVAIL

**20 000€** DE RÉMUNÉRATIONS BRUTES MOYENNES PAR SALARIÉ

= **15%** DE MOINS QUE LES RÉMUNÉRATIONS MOYENNES DANS LE SECTEUR ÉCONOMIQUE PRIVÉ CLASSIQUE

**27,5 HEURES** DURÉE HEBDOMADAIRE MOYENNE DE TRAVAIL

DÉPARTEMENT DU PAS-DE-CALAIS : **895** COMMUNES / **33** INTERCOMMUNALITÉS / **1 465 205** HABITANTS



**9 849** NOUVELLES ASSOCIATIONS EN 10 ANS  
**16 625** ASSOCIATIONS ACTIVES ET VIVANTES  
**11,3** ASSOCIATIONS ACTIVES POUR 1 000 HABITANTS

**2 175** ASSOCIATIONS EMPLOYEUSES  
**40 844** EMPLOIS SALARIÉS ASSOCIATIFS



# ASSOCIATIONS HAUTS DE FRANCE EN CHIFFRES - 2016

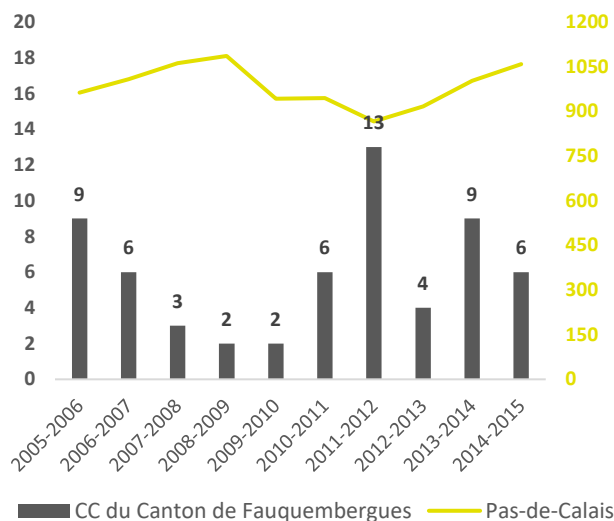
## COMMUNAUTÉ DE COMMUNES DU CANTON DE FAUQUEMBERGUES

**18** COMMUNES  
**10 042** HABITANTS

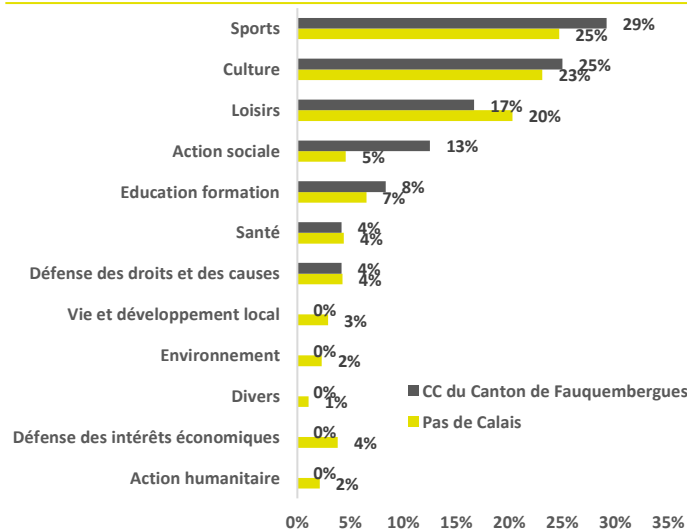
**6,0** NOUVELLES ASSOCIATIONS/AN  
**90** ASSOCIATIONS ACTIVES

**25** EMPLOIS SALARIÉS ASSOCIATIFS  
**10** ASSOCIATIONS EMPLOYEUSES

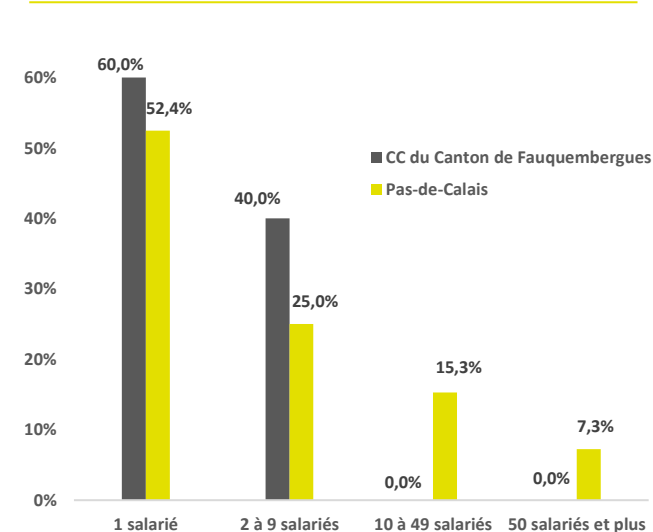
LES CRÉATIONS D'ASSOCIATIONS SUR LES 10 DERNIÈRES ANNÉES



RÉPARTITION DES NOUVELLES ASSOCIATIONS PAR SECTEURS D'ACTIVITÉS



LES ASSOCIATIONS EMPLOYEUSES SELON LE NOMBRE DE SALARIÉS



### ASSOCIATIONS EMPLOYEUSES

**10** ASSOCIATIONS EMPLOIENT DES SALARIÉS

= **0,5%** DE L'ENSEMBLE DES ASSOCIATIONS EMPLOYEUSES DU DÉPARTEMENT

= **5,0%** DE L'ENSEMBLE DES ENTREPRISES DU TERRITOIRE

### SALARIÉS ASSOCIATIFS

**25** SALARIÉS SONT ENGAGÉS DANS LE SECTEUR ASSOCIATIF

= **3,2%** DE L'ENSEMBLE DES SALARIÉS DU TERRITOIRE

= **21** POSTES EN ÉQUIVALENT TEMPS PLEIN

### CONDITIONS DE TRAVAIL

**16 100€** DE RÉMUNÉRATIONS BRUTES MOYENNES PAR SALARIÉ

= **29%** DE MOINS QUE LES RÉMUNÉRATIONS MOYENNES DANS LE SECTEUR ÉCONOMIQUE PRIVÉ CLASSIQUE

**29,4 HEURES** DURÉE HEBDOMADAIRE MOYENNE DE TRAVAIL

DÉPARTEMENT DU PAS-DE-CALAIS : **895** COMMUNES / **33** INTERCOMMUNALITÉS / **1 465 205** HABITANTS



**9 849** NOUVELLES ASSOCIATIONS EN 10 ANS  
**16 625** ASSOCIATIONS ACTIVES ET VIVANTES  
**11,3** ASSOCIATIONS ACTIVES POUR 1 000 HABITANTS

**2 175** ASSOCIATIONS EMPLOYEUSES  
**40 844** EMPLOIS SALARIÉS ASSOCIATIFS

# ASSOCIATIONS HAUTS DE FRANCE EN CHIFFRES - 2016

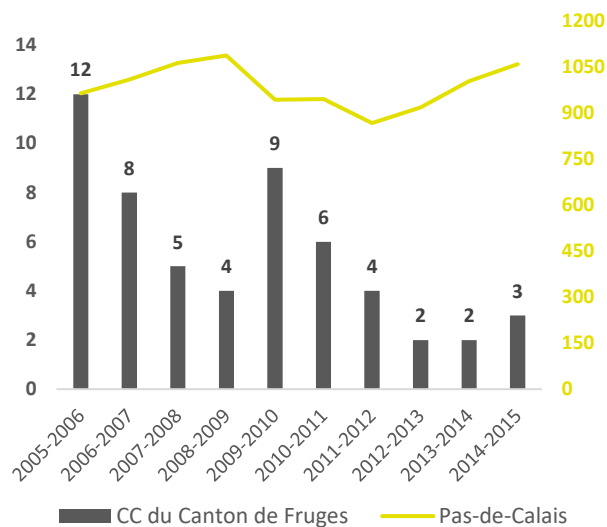
## COMMUNAUTÉ DE COMMUNES DU CANTON DE FRUGES

**25** COMMUNES  
**7 476** HABITANTS

**5,5** NOUVELLES ASSOCIATIONS/AN  
**135** ASSOCIATIONS ACTIVES

**685** EMPLOIS SALARIÉS ASSOCIATIFS  
**24** ASSOCIATIONS EMPLOYEUSES

### LES CRÉATIONS D'ASSOCIATIONS SUR LES 10 DERNIÈRES ANNÉES



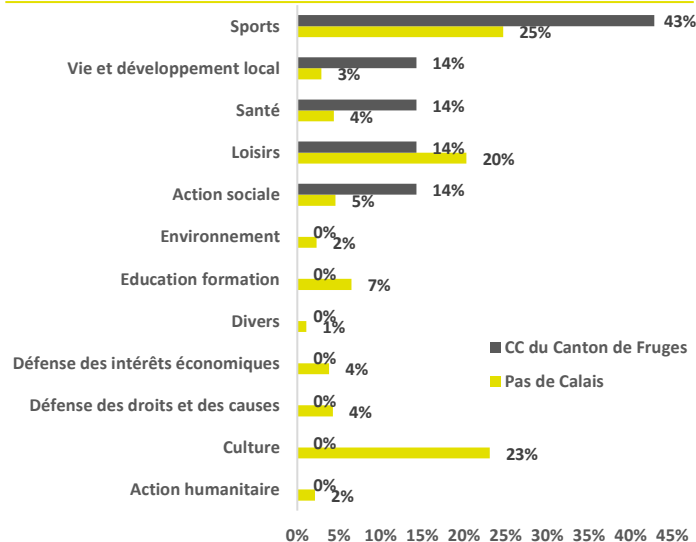
### ASSOCIATIONS EMPLOYEUSES

**24** ASSOCIATIONS EMPLOIENT DES SALARIÉS

= **1,1 %** DE L'ENSEMBLE DES ASSOCIATIONS EMPLOYEUSES DU DÉPARTEMENT

= **9,7 %** DE L'ENSEMBLE DES ENTREPRISES DU TERRITOIRE

### RÉPARTITION DES NOUVELLES ASSOCIATIONS PAR SECTEURS D'ACTIVITÉS



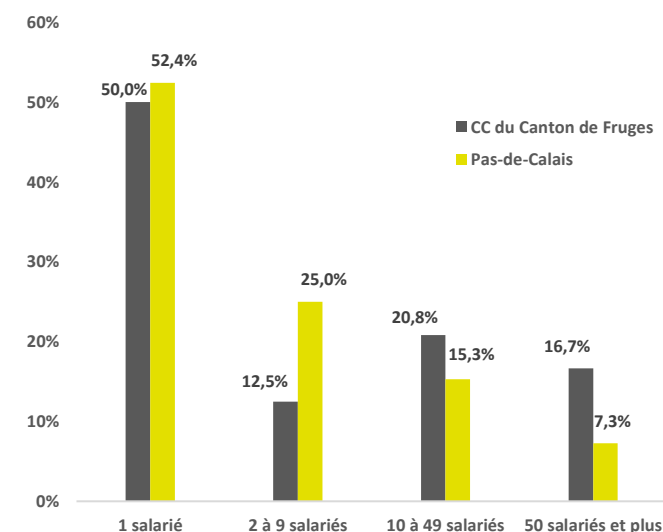
### SALARIÉS ASSOCIATIFS

**685** SALARIÉS SONT ENGAGÉS DANS LE SECTEUR ASSOCIATIF

= **31,3 %** DE L'ENSEMBLE DES SALARIÉS DU TERRITOIRE

= **568** POSTES EN ÉQUIVALENT TEMPS PLEIN

### LES ASSOCIATIONS EMPLOYEUSES SELON LE NOMBRE DE SALARIÉS



### CONDITIONS DE TRAVAIL

**18 550€** DE RÉMUNÉRATIONS BRUTES MOYENNES PAR SALARIÉ

= **23 %** DE MOINS QUE LES RÉMUNÉRATIONS MOYENNES DANS LE SECTEUR ÉCONOMIQUE PRIVÉ CLASSIQUE

**29,4 HEURES** DURÉE HEBDOMADAIRE MOYENNE DE TRAVAIL

DÉPARTEMENT DU PAS-DE-CALAIS : **895** COMMUNES / **33** INTERCOMMUNALITÉS / **1 465 205** HABITANTS



**9 849** NOUVELLES ASSOCIATIONS EN 10 ANS  
**16 625** ASSOCIATIONS ACTIVES ET VIVANTES  
**11,3** ASSOCIATIONS ACTIVES POUR 1 000 HABITANTS

**2 175** ASSOCIATIONS EMPLOYEUSES  
**40 844** EMPLOIS SALARIÉS ASSOCIATIFS

# ASSOCIATIONS HAUTS DE FRANCE EN CHIFFRES - 2016

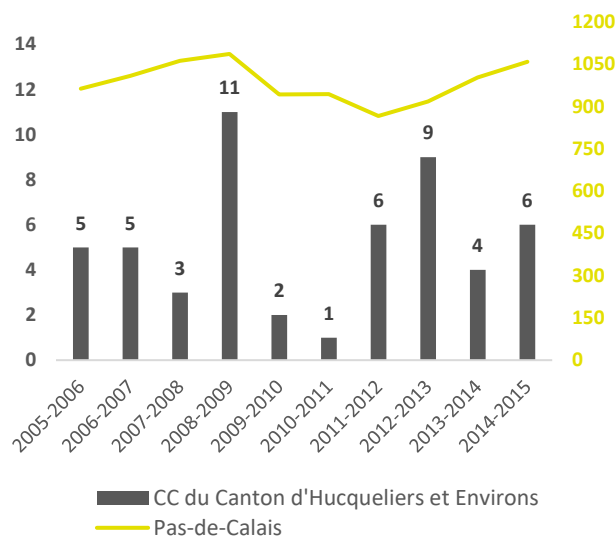
## COMMUNAUTÉ DE COMMUNES DU CANTON D'HUCQUELIERS ET ENVIRONS

**24** COMMUNES  
**8 336** HABITANTS

**5,2** NOUVELLES ASSOCIATIONS/AN  
**105** ASSOCIATIONS ACTIVES

**269** EMPLOIS SALARIÉS ASSOCIATIFS  
**16** ASSOCIATIONS EMPLOYEUSES

LES CRÉATIONS D'ASSOCIATIONS SUR LES 10 DERNIÈRES ANNÉES



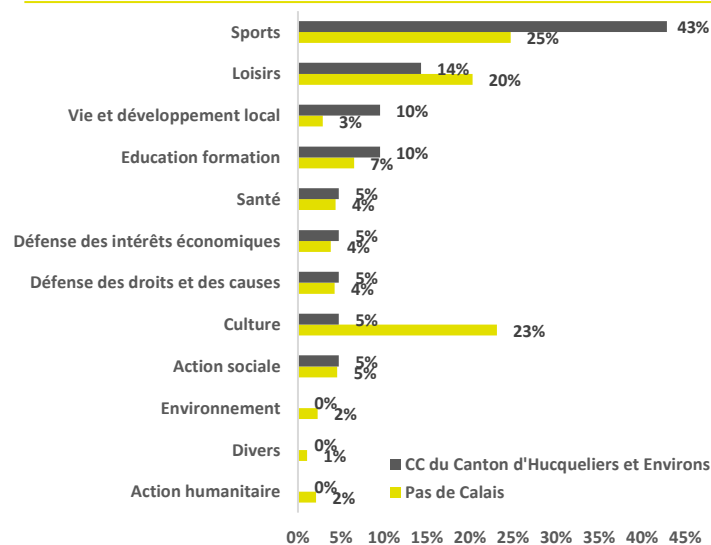
ASSOCIATIONS EMPLOYEUSES

**16** ASSOCIATIONS EMPLOIENT DES SALARIÉS

= **0,7 %** DE L'ENSEMBLE DES ASSOCIATIONS EMPLOYEUSES DU DÉPARTEMENT

= **7,2 %** DE L'ENSEMBLE DES ENTREPRISES DU TERRITOIRE

RÉPARTITION DES NOUVELLES ASSOCIATIONS PAR SECTEURS D'ACTIVITÉS



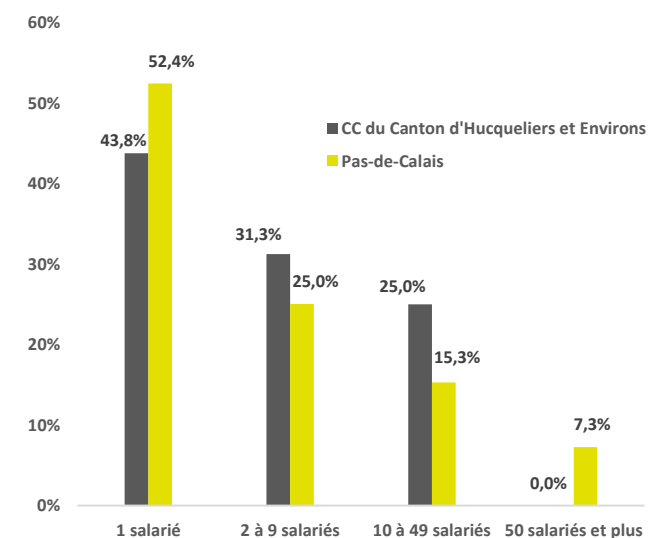
SALARIÉS ASSOCIATIFS

**269** SALARIÉS SONT ENGAGÉS DANS LE SECTEUR ASSOCIATIF

= **19,1%** DE L'ENSEMBLE DES SALARIÉS DU TERRITOIRE

= **257** POSTES EN ÉQUIVALENT TEMPS PLEIN

LES ASSOCIATIONS EMPLOYEUSES SELON LE NOMBRE DE SALARIÉS



CONDITIONS DE TRAVAIL

**22 800€** DE RÉMUNÉRATIONS BRUTES MOYENNES PAR SALARIÉ

= **0%** DE MOINS QUE LES RÉMUNÉRATIONS MOYENNES DANS LE SECTEUR ÉCONOMIQUE PRIVÉ CLASSIQUE

**33,4 HEURES** DURÉE HEBDOMADAIRE MOYENNE DE TRAVAIL

DÉPARTEMENT DU PAS-DE-CALAIS : **895** COMMUNES / **33** INTERCOMMUNALITÉS / **1 465 205** HABITANTS



**9 849** NOUVELLES ASSOCIATIONS EN 10 ANS  
**16 625** ASSOCIATIONS ACTIVES ET VIVANTES  
**11,3** ASSOCIATIONS ACTIVES POUR 1 000 HABITANTS

**2 175** ASSOCIATIONS EMPLOYEUSES  
**40 844** EMPLOIS SALARIÉS ASSOCIATIFS



# ASSOCIATIONS HAUTS DE FRANCE EN CHIFFRES - 2016

## COMMUNAUTÉ DE COMMUNES DU MONTREUILLOIS

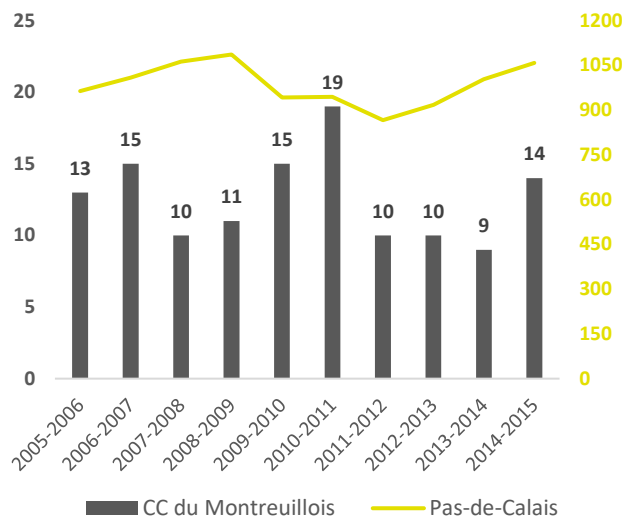


**21** COMMUNES  
**11 017** HABITANTS

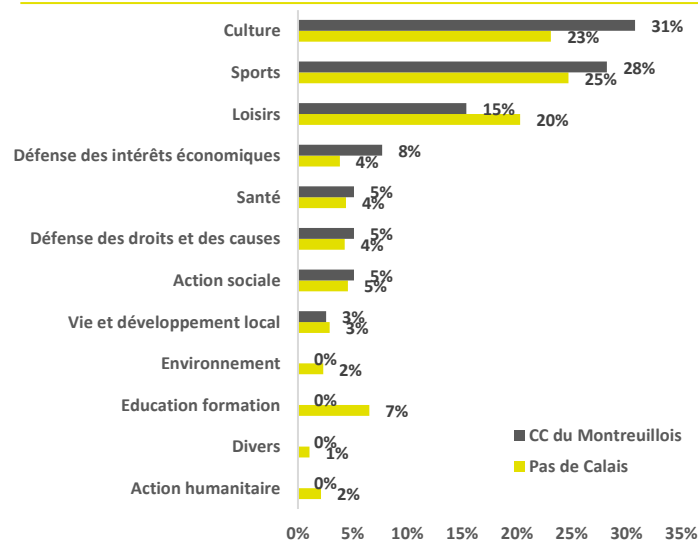
**12,6** NOUVELLES ASSOCIATIONS/AN  
**220** ASSOCIATIONS ACTIVES

**347** EMPLOIS SALARIÉS ASSOCIATIFS  
**30** ASSOCIATIONS EMPLOYEUSES

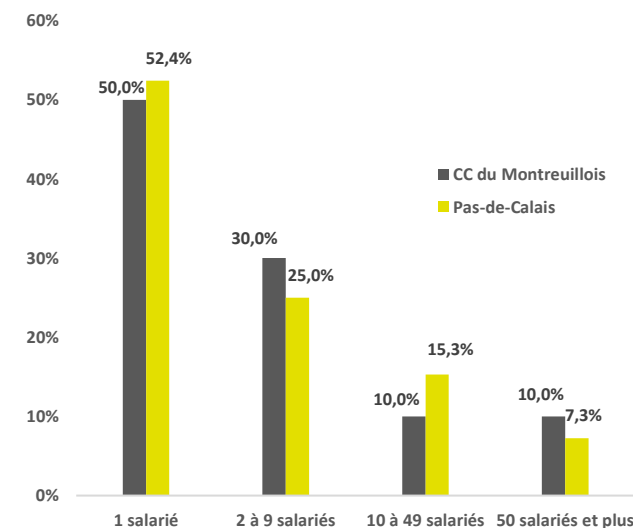
### LES CRÉATIONS D'ASSOCIATIONS SUR LES 10 DERNIÈRES ANNÉES



### RÉPARTITION DES NOUVELLES ASSOCIATIONS PAR SECTEURS D'ACTIVITÉS



### LES ASSOCIATIONS EMPLOYEUSES SELON LE NOMBRE DE SALARIÉS



### ASSOCIATIONS EMPLOYEUSES

**30** ASSOCIATIONS EMPLOIENT DES SALARIÉS

= **1,4 %** DE L'ENSEMBLE DES ASSOCIATIONS EMPLOYEUSES DU DÉPARTEMENT

= **7,9 %** DE L'ENSEMBLE DES ENTREPRISES DU TERRITOIRE

### SALARIÉS ASSOCIATIFS

**347** SALARIÉS SONT ENGAGÉS DANS LE SECTEUR ASSOCIATIF

= **11,6%** DE L'ENSEMBLE DES SALARIÉS DU TERRITOIRE

= **258** POSTES EN ÉQUIVALENT TEMPS PLEIN

### CONDITIONS DE TRAVAIL

**18 900€** DE RÉMUNÉRATIONS BRUTES MOYENNES PAR SALARIÉ

= **33%** DE MOINS QUE LES RÉMUNÉRATIONS MOYENNES DANS LE SECTEUR ÉCONOMIQUE PRIVÉ CLASSIQUE

**26,0 HEURES** DURÉE HEBDOMADAIRE MOYENNE DE TRAVAIL



# ASSOCIATIONS HAUTS DE FRANCE EN CHIFFRES - 2016

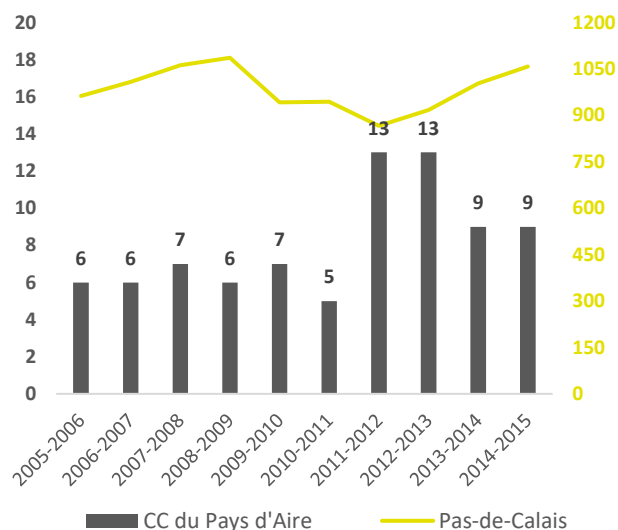
## COMMUNAUTÉ DE COMMUNES DU PAYS D'AIRE

**5** COMMUNES  
**15 665** HABITANTS

**8,1** NOUVELLES ASSOCIATIONS/AN  
**190** ASSOCIATIONS ACTIVES

**550** EMPLOIS SALARIÉS ASSOCIATIFS  
**32** ASSOCIATIONS EMPLOYEUSES

### LES CRÉATIONS D'ASSOCIATIONS SUR LES 10 DERNIÈRES ANNÉES



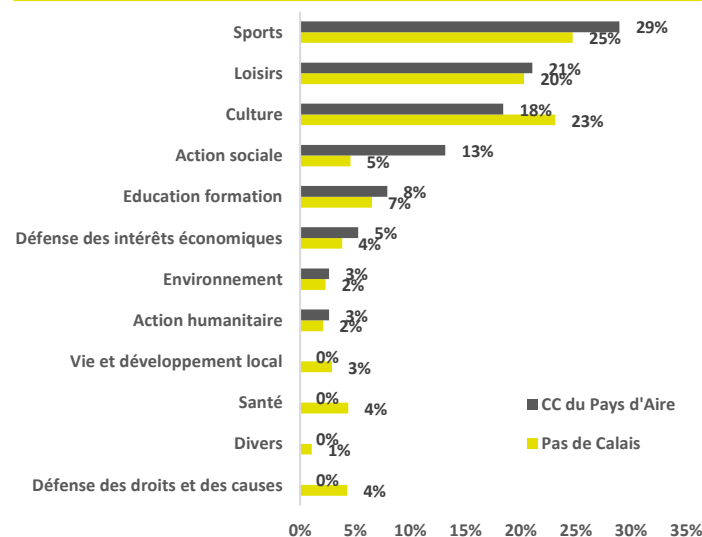
### ASSOCIATIONS EMPLOYEUSES

**32** ASSOCIATIONS EMPLOIENT DES SALARIÉS

= **1,5 %** DE L'ENSEMBLE DES ASSOCIATIONS EMPLOYEUSES DU DÉPARTEMENT

= **10,0 %** DE L'ENSEMBLE DES ENTREPRISES DU TERRITOIRE

### RÉPARTITION DES NOUVELLES ASSOCIATIONS PAR SECTEURS D'ACTIVITÉS



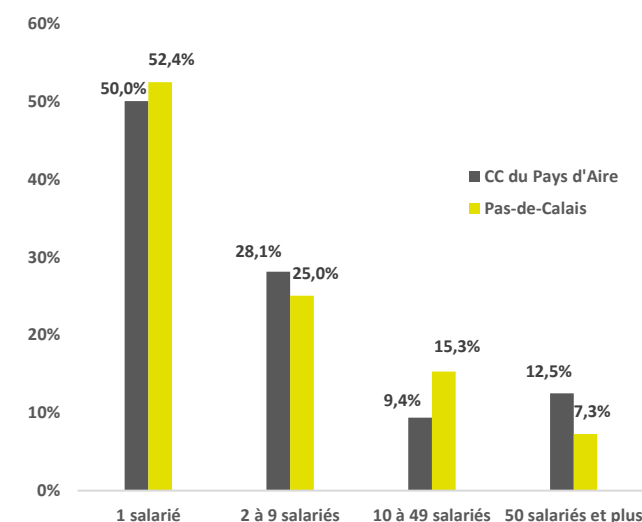
### SALARIÉS ASSOCIATIFS

**550** SALARIÉS SONT ENGAGÉS DANS LE SECTEUR ASSOCIATIF

= **12,3 %** DE L'ENSEMBLE DES SALARIÉS DU TERRITOIRE

= **431** POSTES EN ÉQUIVALENT TEMPS PLEIN

### LES ASSOCIATIONS EMPLOYEUSES SELON LE NOMBRE DE SALARIÉS



### CONDITIONS DE TRAVAIL

**21 750€** DE RÉMUNÉRATIONS BRUTES MOYENNES PAR SALARIÉ

= **16%** DE MOINS QUE LES RÉMUNÉRATIONS MOYENNES DANS LE SECTEUR ÉCONOMIQUE PRIVÉ CLASSIQUE

**27,4 HEURES** DURÉE HEBDOMADAIRE MOYENNE DE TRAVAIL

DÉPARTEMENT DU PAS-DE-CALAIS : 895 COMMUNES / 33 INTERCOMMUNALITÉS / 1 465 205 HABITANTS



9 849 NOUVELLES ASSOCIATIONS EN 10 ANS  
16 625 ASSOCIATIONS ACTIVES ET VIVANTES  
11,3 ASSOCIATIONS ACTIVES POUR 1 000 HABITANTS

2 175 ASSOCIATIONS EMPLOYEUSES  
40 844 EMPLOIS SALARIÉS ASSOCIATIFS

# ASSOCIATIONS HAUTS DE FRANCE EN CHIFFRES - 2016

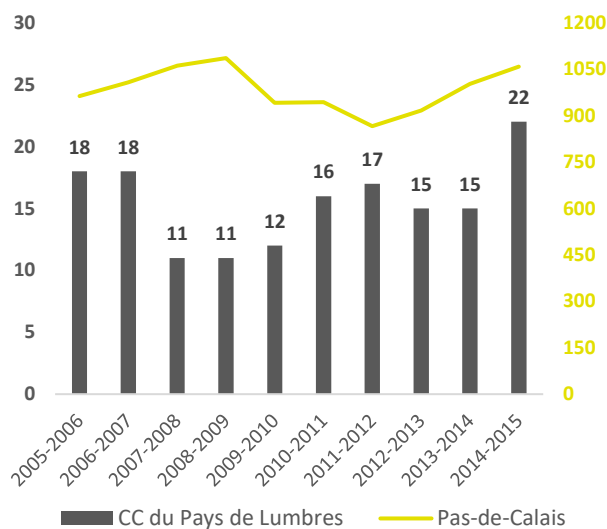
## COMMUNAUTÉ DE COMMUNES DU PAYS DE LUMBRES

**36** COMMUNES  
**23 911** HABITANTS

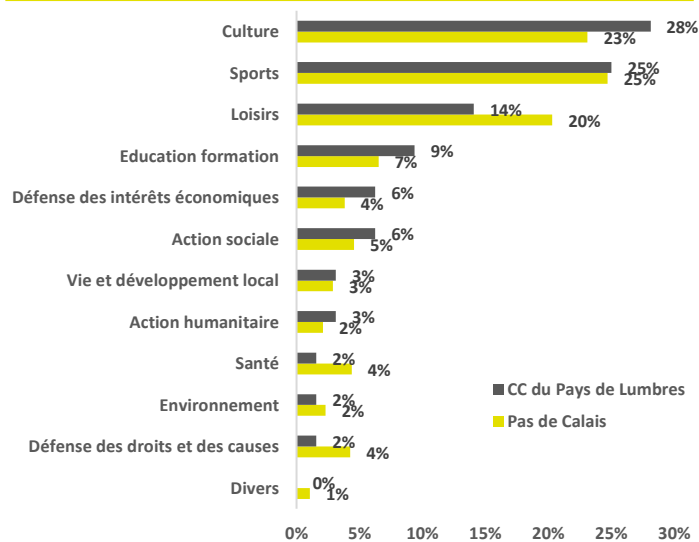
**15,5** NOUVELLES ASSOCIATIONS/AN  
**255** ASSOCIATIONS ACTIVES

**399** EMPLOIS SALARIÉS ASSOCIATIFS  
**32** ASSOCIATIONS EMPLOYEUSES

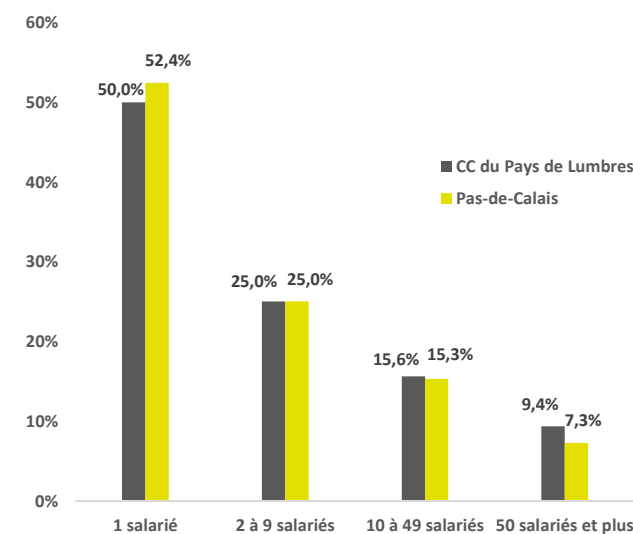
### LES CRÉATIONS D'ASSOCIATIONS SUR LES 10 DERNIÈRES ANNÉES



### RÉPARTITION DES NOUVELLES ASSOCIATIONS PAR SECTEURS D'ACTIVITÉS



### LES ASSOCIATIONS EMPLOYEUSES SELON LE NOMBRE DE SALARIÉS



### ASSOCIATIONS EMPLOYEUSES

**32** ASSOCIATIONS EMPLOIENT DES SALARIÉS

= **1,5 %** DE L'ENSEMBLE DES ASSOCIATIONS EMPLOYEUSES DU DÉPARTEMENT

= **7,4 %** DE L'ENSEMBLE DES ENTREPRISES DU TERRITOIRE

### SALARIÉS ASSOCIATIFS

**399** SALARIÉS SONT ENGAGÉS DANS LE SECTEUR ASSOCIATIF

= **11,7 %** DE L'ENSEMBLE DES SALARIÉS DU TERRITOIRE

= **338** POSTES EN ÉQUIVALENT TEMPS PLEIN

### CONDITIONS DE TRAVAIL

**21 250€** DE RÉMUNÉRATIONS BRUTES MOYENNES PAR SALARIÉ

= **16%** DE MOINS QUE LES RÉMUNÉRATIONS MOYENNES DANS LE SECTEUR ÉCONOMIQUE PRIVÉ CLASSIQUE

**29,6 HEURES** DURÉE HEBDOMADAIRE MOYENNE DE TRAVAIL

DÉPARTEMENT DU PAS-DE-CALAIS : 895 COMMUNES / 33 INTERCOMMUNALITÉS / 1 465 205 HABITANTS



**9 849** NOUVELLES ASSOCIATIONS EN 10 ANS  
**16 625** ASSOCIATIONS ACTIVES ET VIVANTES  
**11,3** ASSOCIATIONS ACTIVES POUR 1 000 HABITANTS

**2 175** ASSOCIATIONS EMPLOYEUSES  
**40 844** EMPLOIS SALARIÉS ASSOCIATIFS

# ASSOCIATIONS HAUTS DE FRANCE EN CHIFFRES - 2016

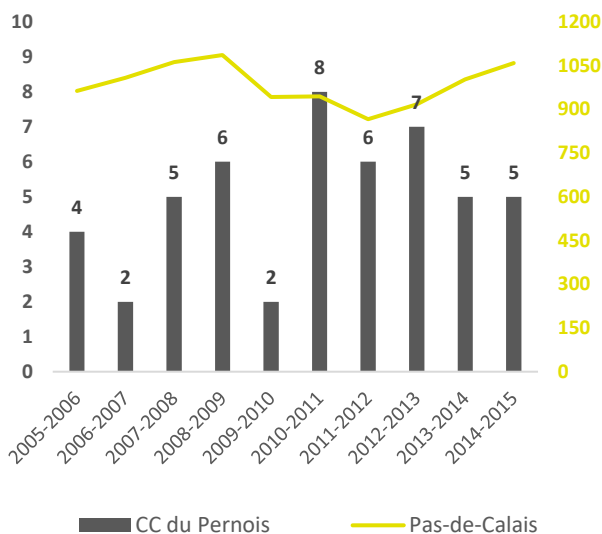
## COMMUNAUTÉ DE COMMUNES DU PERNOIS

**18** COMMUNES  
**7 174** HABITANTS

**5,0** NOUVELLES ASSOCIATIONS/AN  
**75** ASSOCIATIONS ACTIVES

**19** EMPLOIS SALARIÉS ASSOCIATIFS  
**8** ASSOCIATIONS EMPLOYEUSES

### LES CRÉATIONS D'ASSOCIATIONS SUR LES 10 DERNIÈRES ANNÉES



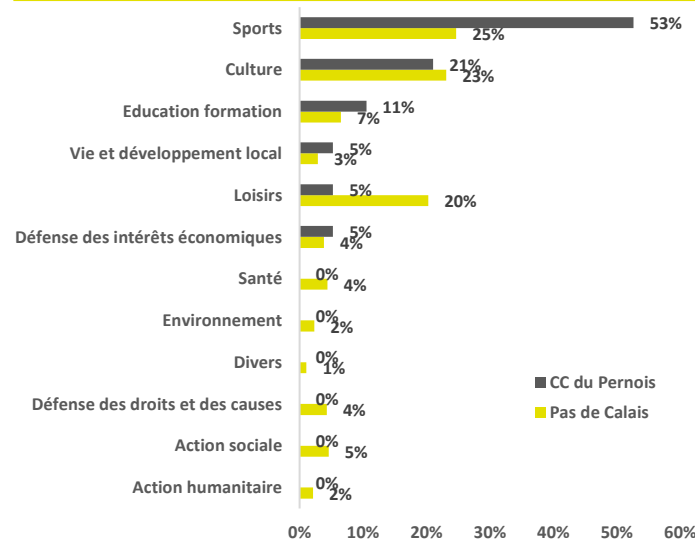
### ASSOCIATIONS EMPLOYEUSES

**8** ASSOCIATIONS EMPLOIENT DES SALARIÉS

= **0,4 %** DE L'ENSEMBLE DES ASSOCIATIONS  
EMPLOYEUSES DU DÉPARTEMENT

= **4,6 %** DE L'ENSEMBLE DES ENTREPRISES  
DU TERRITOIRE

### RÉPARTITION DES NOUVELLES ASSOCIATIONS PAR SECTEURS D'ACTIVITÉS



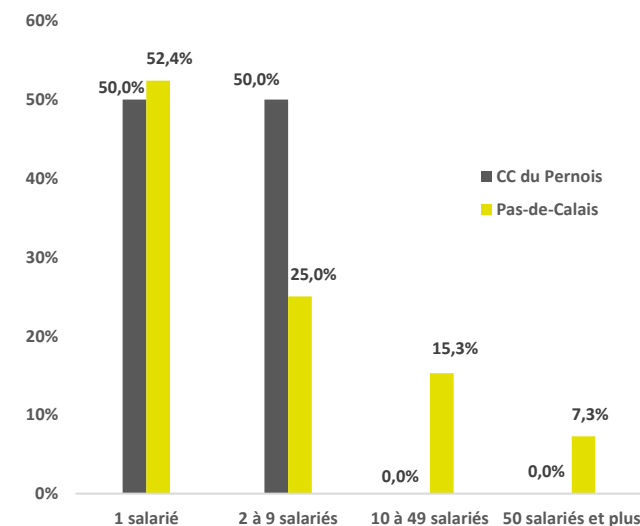
### SALARIÉS ASSOCIATIFS

**21** SALARIÉS SONT ENGAGÉS DANS  
LE SECTEUR ASSOCIATIF

= **2,4 %** DE L'ENSEMBLE DES SALARIÉS  
DU TERRITOIRE

= **19** POSTES EN ÉQUIVALENT TEMPS PLEIN

### LES ASSOCIATIONS EMPLOYEUSES SELON LE NOMBRE DE SALARIÉS



### CONDITIONS DE TRAVAIL

**19 850€** DE RÉMUNÉRATIONS BRUTES MOYENNES PAR  
SALARIÉ

= **7%** DE MOINS QUE LES RÉMUNÉRATIONS MOYENNES DANS  
LE SECTEUR ÉCONOMIQUE PRIVÉ CLASSIQUE

**31,7 HEURES** DURÉE HEBDOMADAIRE MOYENNE DE TRAVAIL

DÉPARTEMENT DU PAS-DE-CALAIS : **895** COMMUNES / **33** INTERCOMMUNALITÉS / **1 465 205** HABITANTS



**9 849** NOUVELLES ASSOCIATIONS EN 10 ANS  
**16 625** ASSOCIATIONS ACTIVES ET VIVANTES  
**11,3** ASSOCIATIONS ACTIVES POUR 1 000 HABITANTS

**2 175** ASSOCIATIONS EMPLOYEUSES  
**40 844** EMPLOIS SALARIÉS ASSOCIATIFS

# ASSOCIATIONS HAUTS DE FRANCE EN CHIFFRES - 2016

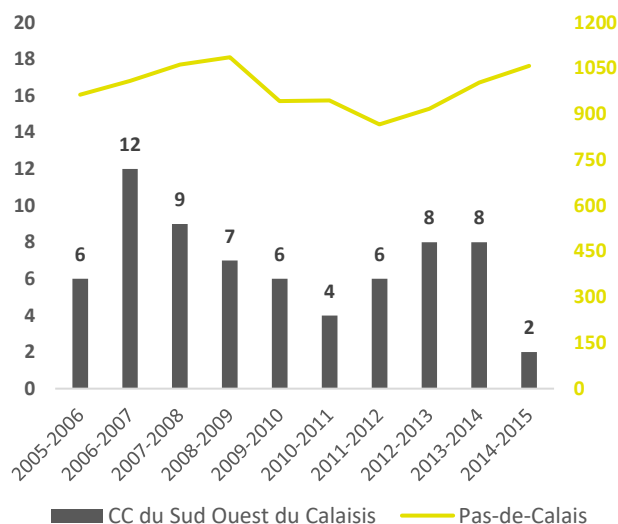
## COMMUNAUTÉ DE COMMUNES DU SUD OUEST DU CALAISIS

**9** COMMUNES  
**7 747** HABITANTS

**6,8** NOUVELLES ASSOCIATIONS/AN  
**90** ASSOCIATIONS ACTIVES

**103** EMPLOIS SALARIÉS ASSOCIATIFS  
**7** ASSOCIATIONS EMPLOYEUSES

### LES CRÉATIONS D'ASSOCIATIONS SUR LES 10 DERNIÈRES ANNÉES



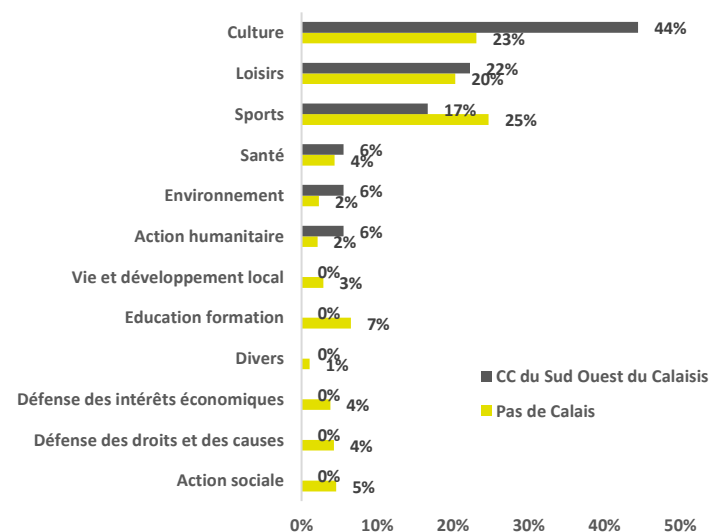
### ASSOCIATIONS EMPLOYEUSES

**7** ASSOCIATIONS EMPLOIENT DES SALARIÉS

= **0,3 %** DE L'ENSEMBLE DES ASSOCIATIONS EMPLOYEUSES DU DÉPARTEMENT

= **4,0 %** DE L'ENSEMBLE DES ENTREPRISES DU TERRITOIRE

### RÉPARTITION DES NOUVELLES ASSOCIATIONS PAR SECTEURS D'ACTIVITÉS



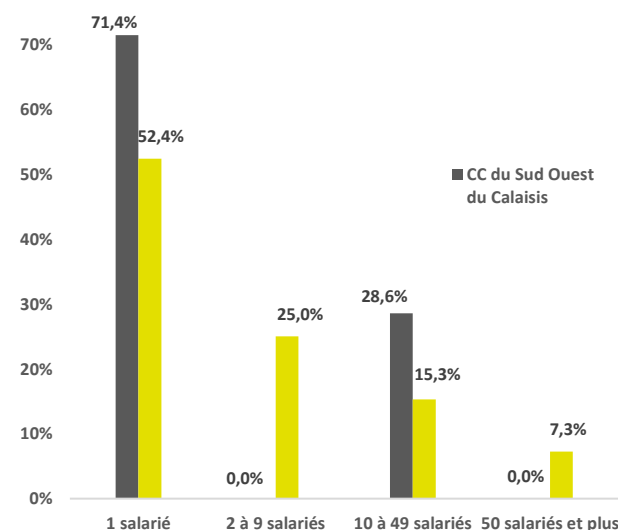
### SALARIÉS ASSOCIATIFS

**103** SALARIÉS SONT ENGAGÉS DANS LE SECTEUR ASSOCIATIF

= **8,4 %** DE L'ENSEMBLE DES SALARIÉS DU TERRITOIRE

= **75** POSTES EN ÉQUIVALENT TEMPS PLEIN

### LES ASSOCIATIONS EMPLOYEUSES SELON LE NOMBRE DE SALARIÉS



### CONDITIONS DE TRAVAIL

**18 800€** DE RÉMUNÉRATIONS BRUTES MOYENNES PAR SALARIÉ

= **17%** DE MOINS QUE LES RÉMUNÉRATIONS MOYENNES DANS LE SECTEUR ÉCONOMIQUE PRIVÉ CLASSIQUE

**26,5 HEURES** DURÉE HEBDOMADAIRE MOYENNE DE TRAVAIL

DÉPARTEMENT DU PAS-DE-CALAIS : **895** COMMUNES / **33** INTERCOMMUNALITÉS / **1 465 205** HABITANTS



**9 849** NOUVELLES ASSOCIATIONS EN 10 ANS  
**16 625** ASSOCIATIONS ACTIVES ET VIVANTES  
**11,3** ASSOCIATIONS ACTIVES POUR 1 000 HABITANTS

**2 175** ASSOCIATIONS EMPLOYEUSES  
**40 844** EMPLOIS SALARIÉS ASSOCIATIFS

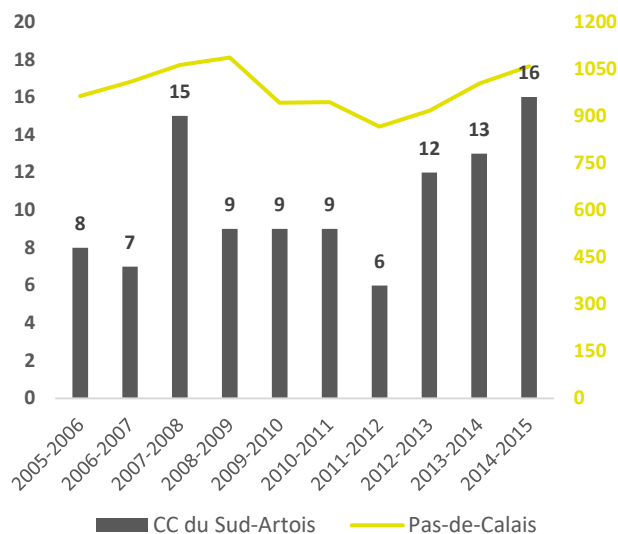


**58** COMMUNES  
**25 153** HABITANTS

**10,4** NOUVELLES ASSOCIATIONS/AN  
**175** ASSOCIATIONS ACTIVES

**882** EMPLOIS SALARIÉS ASSOCIATIFS  
**23** ASSOCIATIONS EMPLOYEUSES

### LES CRÉATIONS D'ASSOCIATIONS SUR LES 10 DERNIÈRES ANNÉES



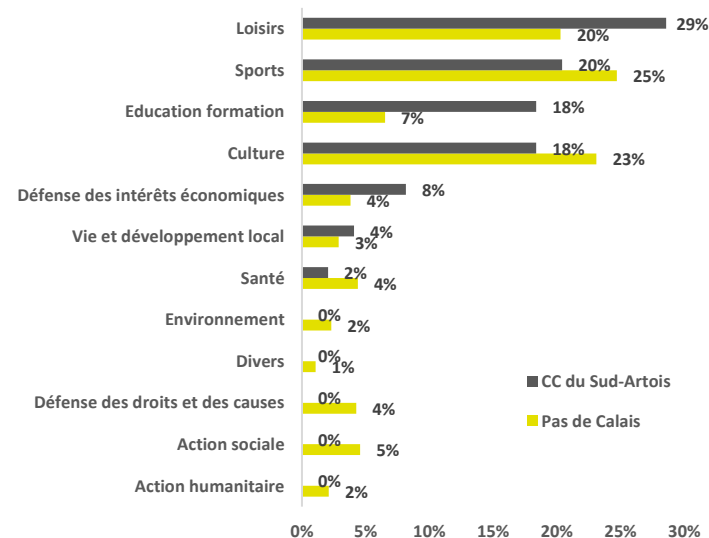
### ASSOCIATIONS EMPLOYEUSES

**23** ASSOCIATIONS EMPLOIENT DES SALARIÉS

= **1,1 %** DE L'ENSEMBLE DES ASSOCIATIONS EMPLOYEUSES DU DÉPARTEMENT

= **3,4 %** DE L'ENSEMBLE DES ENTREPRISES DU TERRITOIRE

### RÉPARTITION DES NOUVELLES ASSOCIATIONS PAR SECTEURS D'ACTIVITÉS



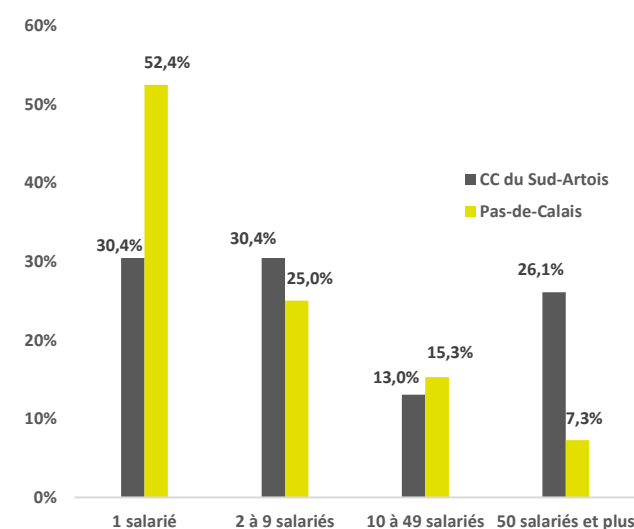
### SALARIÉS ASSOCIATIFS

**882** SALARIÉS SONT ENGAGÉS DANS LE SECTEUR ASSOCIATIF

= **14,6 %** DE L'ENSEMBLE DES SALARIÉS DU TERRITOIRE

= **701** POSTES EN ÉQUIVALENT TEMPS PLEIN

### LES ASSOCIATIONS EMPLOYEUSES SELON LE NOMBRE DE SALARIÉS



### CONDITIONS DE TRAVAIL

**20 300€** DE RÉMUNÉRATIONS BRUTES MOYENNES PAR SALARIÉ

= **15%** DE MOINS QUE LES RÉMUNÉRATIONS MOYENNES DANS LE SECTEUR ÉCONOMIQUE PRIVÉ CLASSIQUE

**27,8 HEURES** DURÉE HEBDOMADAIRE MOYENNE DE TRAVAIL





# ASSOCIATIONS HAUTS DE FRANCE EN CHIFFRES - 2016

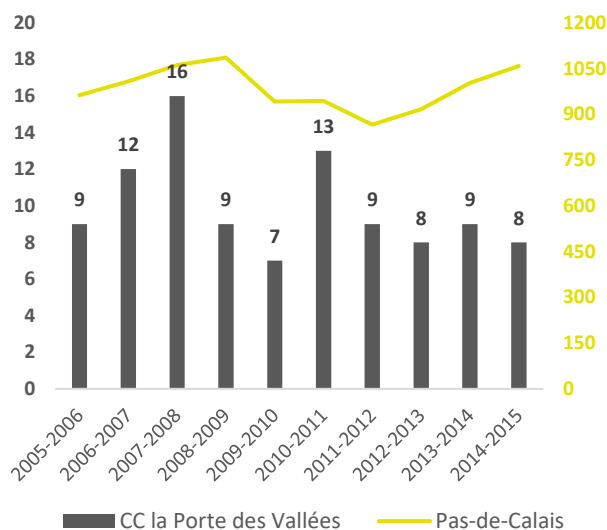
## COMMUNAUTÉ DE COMMUNES LA PORTE DES VALLÉES

**31** COMMUNES  
**12 476** HABITANTS

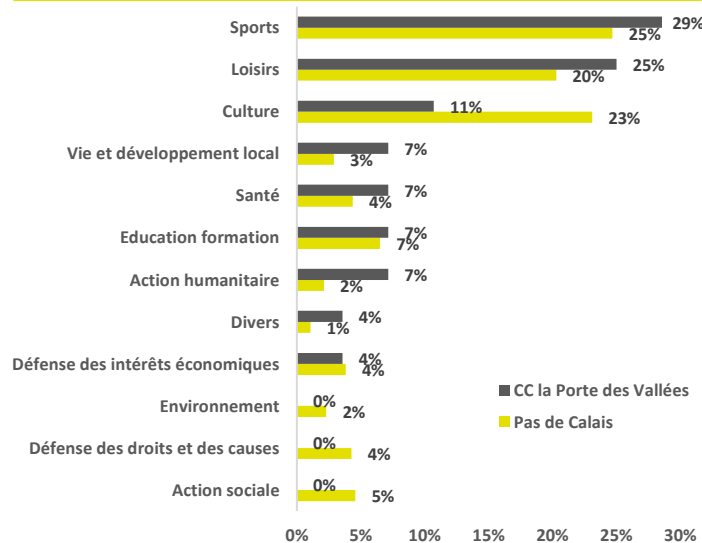
**10,0** NOUVELLES ASSOCIATIONS/AN  
**135** ASSOCIATIONS ACTIVES

EMPLOIS SALARIÉS ASSOCIATIFS  
**13** ASSOCIATIONS EMPLOYEUSES

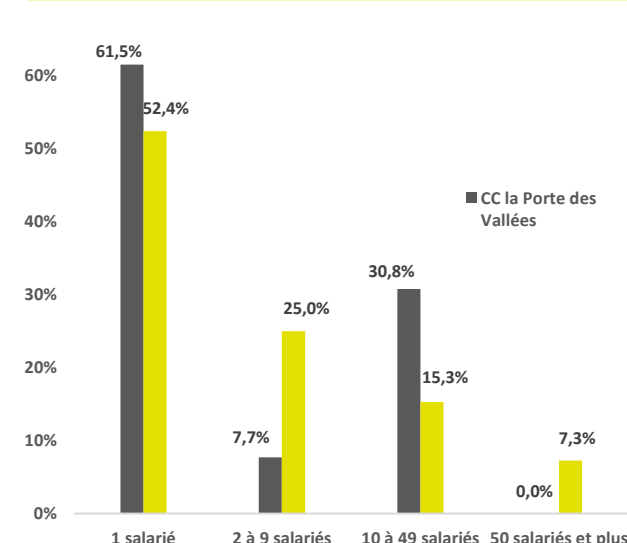
LES CRÉATIONS D'ASSOCIATIONS SUR LES 10 DERNIÈRES ANNÉES



RÉPARTITION DES NOUVELLES ASSOCIATIONS PAR SECTEURS D'ACTIVITÉS



LES ASSOCIATIONS EMPLOYEUSES SELON LE NOMBRE DE SALARIÉS



### ASSOCIATIONS EMPLOYEUSES

**13** ASSOCIATIONS EMPLOIENT DES SALARIÉS

= **0,6 %** DE L'ENSEMBLE DES ASSOCIATIONS EMPLOYEUSES DU DÉPARTEMENT

= **8,2 %** DE L'ENSEMBLE DES ENTREPRISES DU TERRITOIRE

### SALARIÉS ASSOCIATIFS

**112** SALARIÉS SONT ENGAGÉS DANS LE SECTEUR ASSOCIATIF

= **5,7%** DE L'ENSEMBLE DES SALARIÉS DU TERRITOIRE

= **82** POSTES EN ÉQUIVALENT TEMPS PLEIN

### CONDITIONS DE TRAVAIL

**19 650€** DE RÉMUNÉRATIONS BRUTES MOYENNES PAR SALARIÉ

= **27%** DE MOINS QUE LES RÉMUNÉRATIONS MOYENNES DANS LE SECTEUR ÉCONOMIQUE PRIVÉ CLASSIQUE

**25,6 HEURES** DURÉE HEBDOMADAIRE MOYENNE DE TRAVAIL

DÉPARTEMENT DU PAS-DE-CALAIS : 895 COMMUNES / 33 INTERCOMMUNALITÉS / 1 465 205 HABITANTS



9 849 NOUVELLES ASSOCIATIONS EN 10 ANS  
16 625 ASSOCIATIONS ACTIVES ET VIVANTES  
11,3 ASSOCIATIONS ACTIVES POUR 1 000 HABITANTS

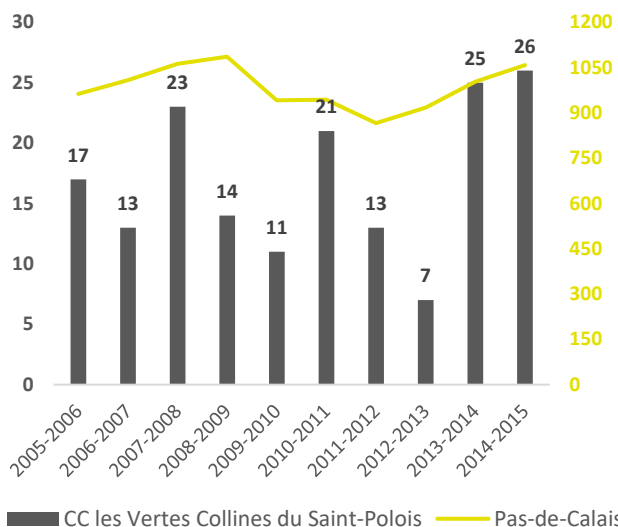
2 175 ASSOCIATIONS EMPLOYEUSES  
40 844 EMPLOIS SALARIÉS ASSOCIATIFS

**58** COMMUNES  
**19 569** HABITANTS

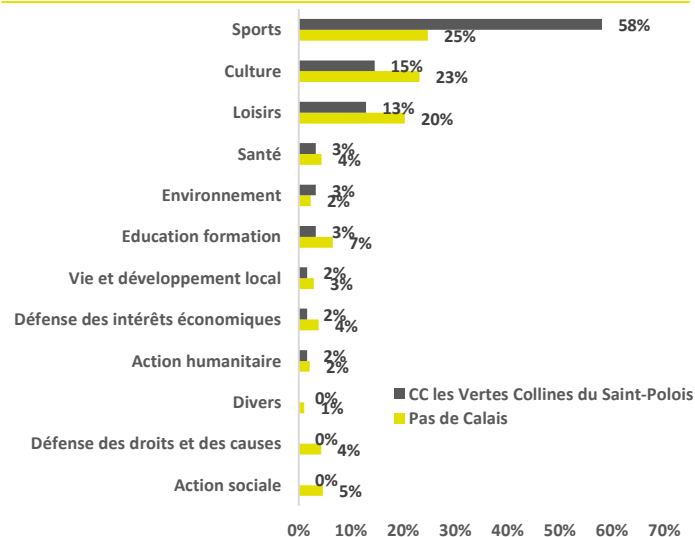
**17,0** NOUVELLES ASSOCIATIONS/AN  
**275** ASSOCIATIONS ACTIVES

**804** EMPLOIS SALARIÉS ASSOCIATIFS  
**34** ASSOCIATIONS EMPLOYEUSES

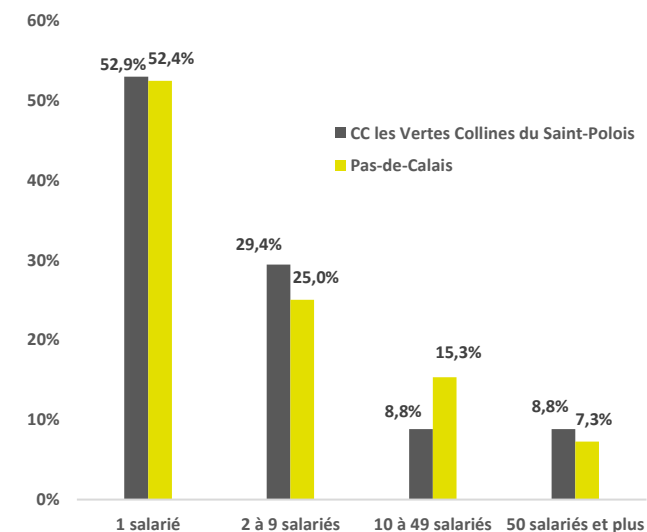
### LES CRÉATIONS D'ASSOCIATIONS SUR LES 10 DERNIÈRES ANNÉES



### RÉPARTITION DES NOUVELLES ASSOCIATIONS PAR SECTEURS D'ACTIVITÉS



### LES ASSOCIATIONS EMPLOYEUSES SELON LE NOMBRE DE SALARIÉS



### ASSOCIATIONS EMPLOYEUSES

**34** ASSOCIATIONS EMPLOIENT DES SALARIÉS

= **1,6 %** DE L'ENSEMBLE DES ASSOCIATIONS EMPLOYEUSES DU DÉPARTEMENT

= **5,6 %** DE L'ENSEMBLE DES ENTREPRISES DU TERRITOIRE

### SALARIÉS ASSOCIATIFS

**647** SALARIÉS SONT ENGAGÉS DANS LE SECTEUR ASSOCIATIF

= **13,0%** DE L'ENSEMBLE DES SALARIÉS DU TERRITOIRE

= **804** POSTES EN ÉQUIVALENT TEMPS PLEIN

### CONDITIONS DE TRAVAIL

**18 350€** DE RÉMUNÉRATIONS BRUTES MOYENNES PAR SALARIÉ

= **39%** DE MOINS QUE LES RÉMUNÉRATIONS MOYENNES DANS LE SECTEUR ÉCONOMIQUE PRIVÉ CLASSIQUE

**28,2 HEURES** DURÉE HEBDOMADAIRE MOYENNE DE TRAVAIL

DÉPARTEMENT DU PAS-DE-CALAIS : **895** COMMUNES / **33** INTERCOMMUNALITÉS / **1 465 205** HABITANTS



**9 849** NOUVELLES ASSOCIATIONS EN 10 ANS  
**16 625** ASSOCIATIONS ACTIVES ET VIVANTES  
**11,3** ASSOCIATIONS ACTIVES POUR 1 000 HABITANTS

**2 175** ASSOCIATIONS EMPLOYEUSES  
**40 844** EMPLOIS SALARIÉS ASSOCIATIFS

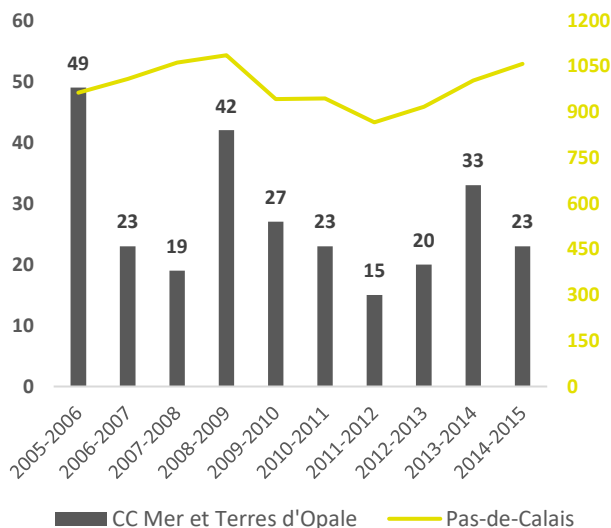


**15** COMMUNES  
**31 204** HABITANTS

**27,4** NOUVELLES ASSOCIATIONS/AN  
**455** ASSOCIATIONS ACTIVES

**612** EMPLOIS SALARIÉS ASSOCIATIFS  
**58** ASSOCIATIONS EMPLOYEUSES

LES CRÉATIONS D'ASSOCIATIONS SUR LES 10 DERNIÈRES ANNÉES



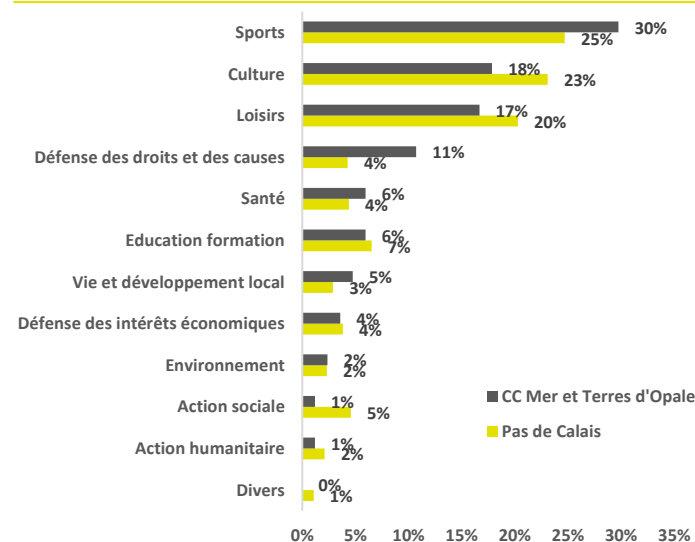
ASSOCIATIONS EMPLOYEUSES

**58** ASSOCIATIONS EMPLOIENT DES SALARIÉS

= **2,7 %** DE L'ENSEMBLE DES ASSOCIATIONS EMPLOYEUSES DU DÉPARTEMENT

= **5,0 %** DE L'ENSEMBLE DES ENTREPRISES DU TERRITOIRE

RÉPARTITION DES NOUVELLES ASSOCIATIONS PAR SECTEURS D'ACTIVITÉS



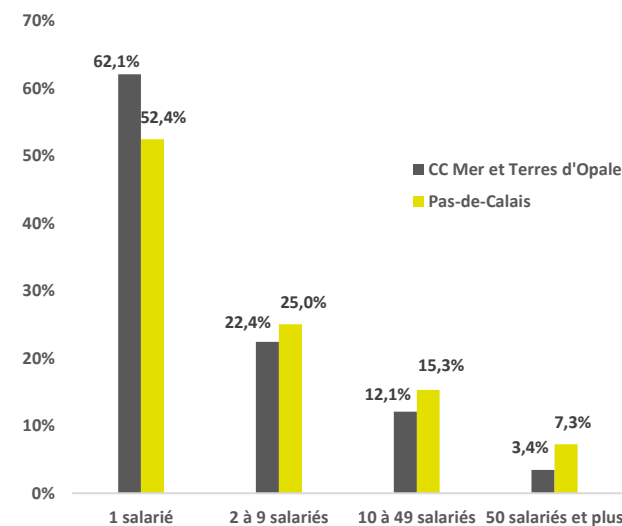
SALARIÉS ASSOCIATIFS

**612** SALARIÉS SONT ENGAGÉS DANS LE SECTEUR ASSOCIATIF

= **6,4 %** DE L'ENSEMBLE DES SALARIÉS DU TERRITOIRE

= **535** POSTES EN ÉQUIVALENT TEMPS PLEIN

LES ASSOCIATIONS EMPLOYEUSES SELON LE NOMBRE DE SALARIÉS



CONDITIONS DE TRAVAIL

**21 350€** DE RÉMUNÉRATIONS BRUTES MOYENNES PAR SALARIÉ

= **24 %** DE MOINS QUE LES RÉMUNÉRATIONS MOYENNES DANS LE SECTEUR ÉCONOMIQUE PRIVÉ CLASSIQUE

**30,6 HEURES** DURÉE HEBDOMADAIRE MOYENNE DE TRAVAIL

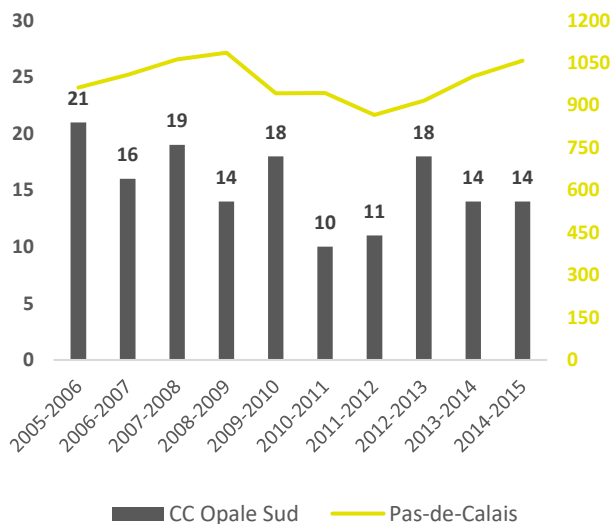


**10** COMMUNES  
**25 014** HABITANTS

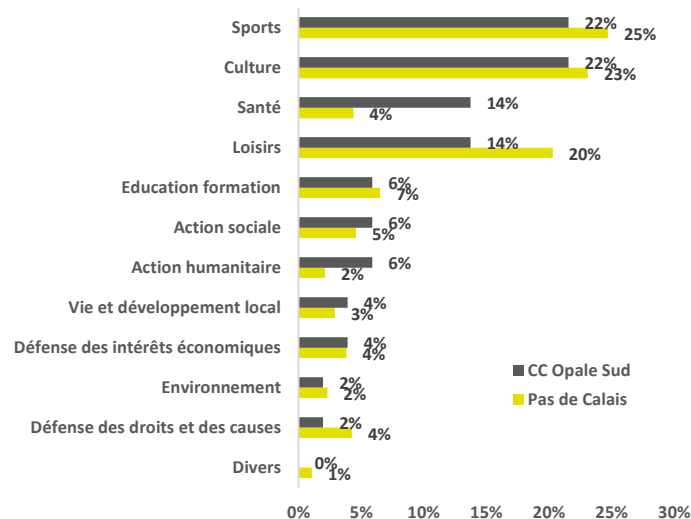
**15,5** NOUVELLES ASSOCIATIONS/AN  
**330** ASSOCIATIONS ACTIVES

**1 062** EMPLOIS SALARIÉS ASSOCIATIFS  
**53** ASSOCIATIONS EMPLOYEUSES

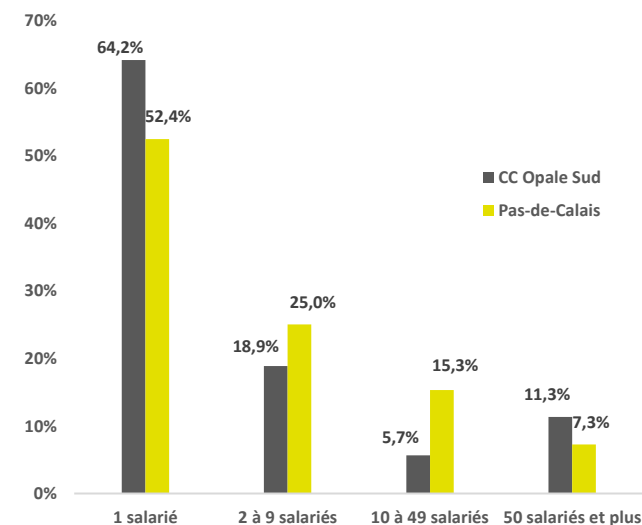
### LES CRÉATIONS D'ASSOCIATIONS SUR LES 10 DERNIÈRES ANNÉES



### RÉPARTITION DES NOUVELLES ASSOCIATIONS PAR SECTEURS D'ACTIVITÉS



### LES ASSOCIATIONS EMPLOYEUSES SELON LE NOMBRE DE SALARIÉS



### ASSOCIATIONS EMPLOYEUSES

**53** ASSOCIATIONS EMPLOIENT DES SALARIÉS

= **2,4 %** DE L'ENSEMBLE DES ASSOCIATIONS EMPLOYEUSES DU DÉPARTEMENT

= **8,6 %** DE L'ENSEMBLE DES ENTREPRISES DU TERRITOIRE

### SALARIÉS ASSOCIATIFS

**1 062** SALARIÉS SONT ENGAGÉS DANS LE SECTEUR ASSOCIATIF

= **11,1 %** DE L'ENSEMBLE DES SALARIÉS DU TERRITOIRE

= **934** POSTES EN ÉQUIVALENT TEMPS PLEIN

### CONDITIONS DE TRAVAIL

**22 450€** DE RÉMUNÉRATIONS BRUTES MOYENNES PAR SALARIÉ

= **19%** DE MOINS QUE LES RÉMUNÉRATIONS MOYENNES DANS LE SECTEUR ÉCONOMIQUE PRIVÉ CLASSIQUE

**30,6 HEURES** DURÉE HEBDOMADAIRE MOYENNE DE TRAVAIL

DÉPARTEMENT DU PAS-DE-CALAIS : **895** COMMUNES / **33** INTERCOMMUNALITÉS / **1 465 205** HABITANTS



**9 849** NOUVELLES ASSOCIATIONS EN 10 ANS  
**16 625** ASSOCIATIONS ACTIVES ET VIVANTES  
**11,3** ASSOCIATIONS ACTIVES POUR 1 000 HABITANTS

**2 175** ASSOCIATIONS EMPLOYEUSES  
**40 844** EMPLOIS SALARIÉS ASSOCIATIFS

# ASSOCIATIONS HAUTS DE FRANCE EN CHIFFRES - 2016

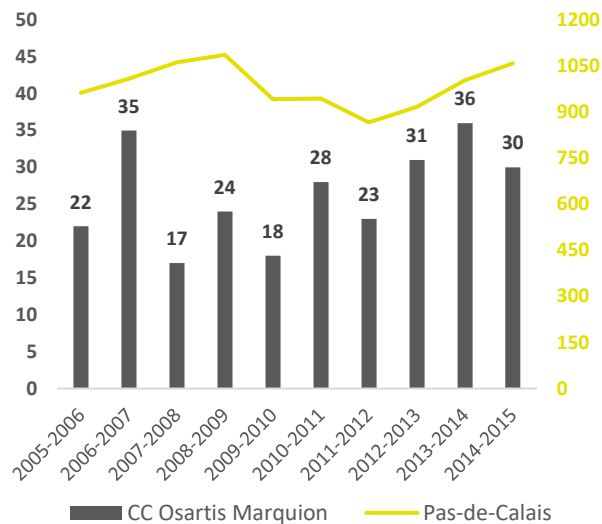
## COMMUNAUTÉ DE COMMUNES OSARTIS MARQUION

**50** COMMUNES  
**43 045** HABITANTS

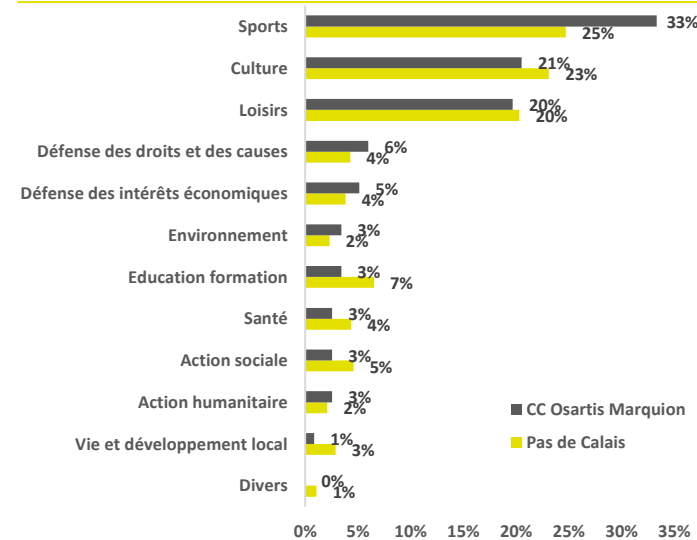
**26,4** NOUVELLES ASSOCIATIONS/AN  
**380** ASSOCIATIONS ACTIVES

**423** EMPLOIS SALARIÉS ASSOCIATIFS  
**40** ASSOCIATIONS EMPLOYEUSES

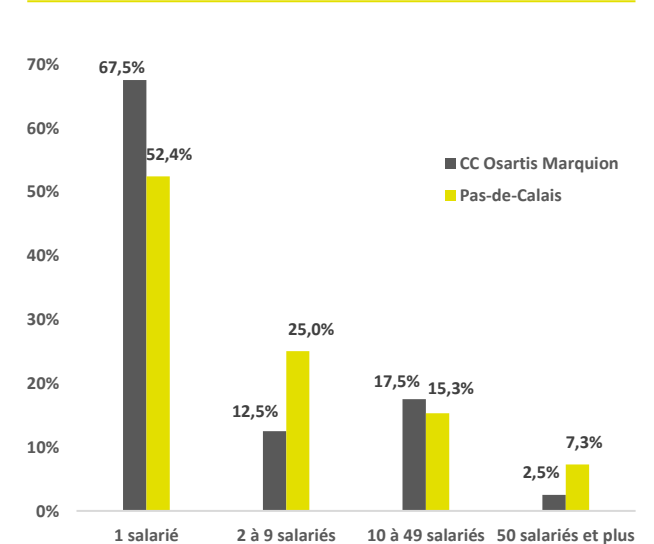
### LES CRÉATIONS D'ASSOCIATIONS SUR LES 10 DERNIÈRES ANNÉES



### RÉPARTITION DES NOUVELLES ASSOCIATIONS PAR SECTEURS D'ACTIVITÉS



### LES ASSOCIATIONS EMPLOYEUSES SELON LE NOMBRE DE SALARIÉS



### ASSOCIATIONS EMPLOYEUSES

**40** ASSOCIATIONS EMPLOIENT DES SALARIÉS

= **1,8 %** DE L'ENSEMBLE DES ASSOCIATIONS EMPLOYEUSES DU DÉPARTEMENT

= **4,8 %** DE L'ENSEMBLE DES ENTREPRISES DU TERRITOIRE

### SALARIÉS ASSOCIATIFS

**423** SALARIÉS SONT ENGAGÉS DANS LE SECTEUR ASSOCIATIF

= **5,8%** DE L'ENSEMBLE DES SALARIÉS DU TERRITOIRE

= **341** POSTES EN ÉQUIVALENT TEMPS PLEIN

### CONDITIONS DE TRAVAIL

**19 000€** DE RÉMUNÉRATIONS BRUTES MOYENNES PAR SALARIÉ

= **27%** DE MOINS QUE LES RÉMUNÉRATIONS MOYENNES DANS LE SECTEUR ÉCONOMIQUE PRIVÉ CLASSIQUE

**28,2 HEURES** DURÉE HEBDOMADAIRE MOYENNE DE TRAVAIL

DÉPARTEMENT DU PAS-DE-CALAIS : **895** COMMUNES / **33** INTERCOMMUNALITÉS / **1 465 205** HABITANTS



**9 849** NOUVELLES ASSOCIATIONS EN 10 ANS  
**16 625** ASSOCIATIONS ACTIVES ET VIVANTES  
**11,3** ASSOCIATIONS ACTIVES POUR 1 000 HABITANTS

**2 175** ASSOCIATIONS EMPLOYEUSES  
**40 844** EMPLOIS SALARIÉS ASSOCIATIFS



# ASSOCIATIONS HAUTS DE FRANCE EN CHIFFRES - 2016

## COMMUNAUTÉ URBAINE D'ARRAS

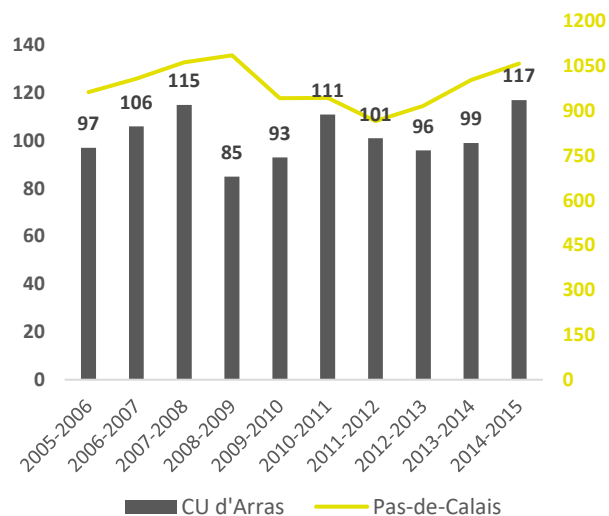


**39** COMMUNES  
**102 649** HABITANTS

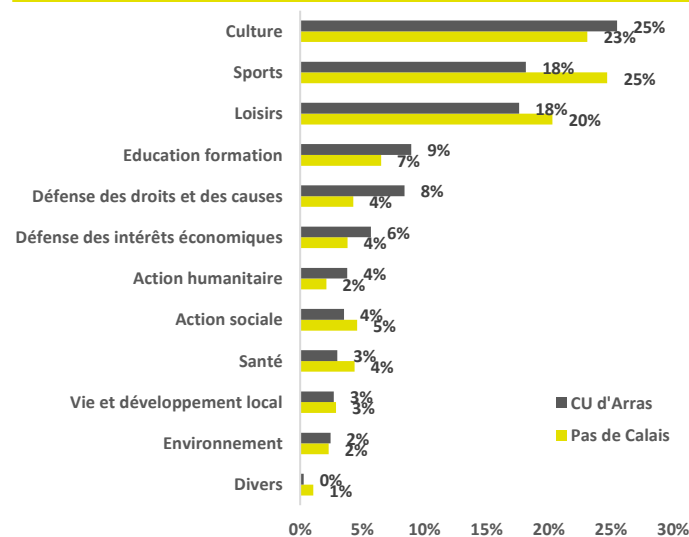
**102,0** NOUVELLES ASSOCIATIONS/AN  
**2 060** ASSOCIATIONS ACTIVES

**5 753** EMPLOIS SALARIÉS ASSOCIATIFS  
**318** ASSOCIATIONS EMPLOYEUSES

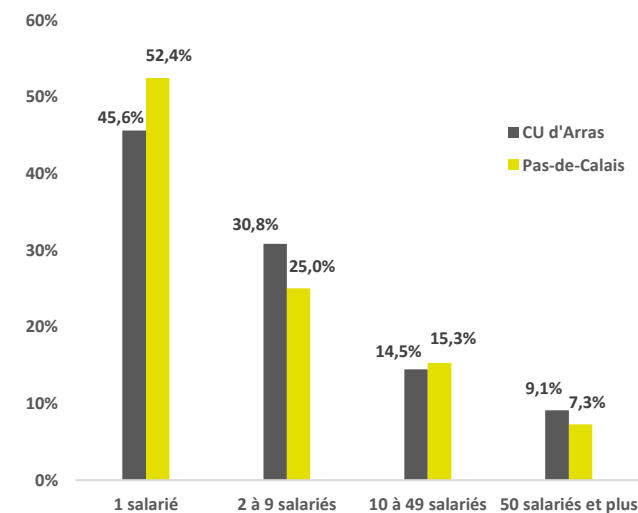
### LES CRÉATIONS D'ASSOCIATIONS SUR LES 10 DERNIÈRES ANNÉES



### RÉPARTITION DES NOUVELLES ASSOCIATIONS PAR SECTEURS D'ACTIVITÉS



### LES ASSOCIATIONS EMPLOYEUSES SELON LE NOMBRE DE SALARIÉS



### ASSOCIATIONS EMPLOYEUSES

**318** ASSOCIATIONS EMPLOIENT DES SALARIÉS

= **14,6 %** DE L'ENSEMBLE DES ASSOCIATIONS EMPLOYEUSES DU DÉPARTEMENT

= **12,3 %** DE L'ENSEMBLE DES ENTREPRISES DU TERRITOIRE

### SALARIÉS ASSOCIATIFS

**5 753** SALARIÉS SONT ENGAGÉS DANS LE SECTEUR ASSOCIATIF

= **9,9%** DE L'ENSEMBLE DES SALARIÉS DU TERRITOIRE

= **4 892** POSTES EN ÉQUIVALENT TEMPS PLEIN

### CONDITIONS DE TRAVAIL

**22 850€** DE RÉMUNÉRATIONS BRUTES MOYENNES PAR SALARIÉ

= **24%** DE MOINS QUE LES RÉMUNÉRATIONS MOYENNES DANS LE SECTEUR ÉCONOMIQUE PRIVÉ CLASSIQUE

**29,8 HEURES** DURÉE HEBDOMADAIRE MOYENNE DE TRAVAIL

DÉPARTEMENT DU PAS-DE-CALAIS : 895 COMMUNES / 33 INTERCOMMUNALITÉS / 1 465 205 HABITANTS



**9 849** NOUVELLES ASSOCIATIONS EN 10 ANS  
**16 625** ASSOCIATIONS ACTIVES ET VIVANTES  
**11,3** ASSOCIATIONS ACTIVES POUR 1 000 HABITANTS

**2 175** ASSOCIATIONS EMPLOYEUSES  
**40 844** EMPLOIS SALARIÉS ASSOCIATIFS

Le présent document est issu du travail collaboratif de structures associatives regroupées au sein de l'Observatoire Régional de la Vie Associative. Cette démarche est le fruit d'un traitement de données statistiques publiques déjà existantes – Données INSEE Clap et DADS – ou construites pour les besoins de l'enquête à partir des informations du Journal Officiel – accessibles à tous.

La diffusion et l'usage des données pour des œuvres dérivées sont gratuits et accessibles à tous mais soumis aux règles des Creative Commons suivantes :

Attribution + Pas d'Utilisation Commerciale + Partage dans les mêmes conditions (BY NC SA) : Le titulaire des droits autorise l'exploitation de l'œuvre originale à des fins non commerciales, ainsi que la création d'œuvres dérivées, à condition qu'elles soient distribuées sous une licence identique à celle qui régit l'œuvre originale.



La licence choisie est matérialisée par les vignettes ci-dessus, qui devront figurer sur les œuvres dérivées produites par des personnes ayant souhaité faire usage des éléments figurant dans le document.